

## Secretaria Municipal de Saúde

### Audiência Pública

1º Quadrimestre 2019



**MAIO DE 2019**

Secretaria de Saúde Prefeitura Municipal de Gurupi

CNPJ: 11.336.672.0001-99

Endereço da Secretaria de Saúde Avenida Pernambuco, Nº 1345

CEP 77.410-040

Telefone (63) 3315-0085

e-mail: [semus@gurupi.to.gov.br](mailto:semus@gurupi.to.gov.br)

## **INTRODUÇÃO**

Este Relatório apresenta o fechamento do 1º Quadrimestre do exercício de 2019, está consoante ao preconizado pelo Art. 36 da Lei Complementar 141/2012, e pela Resolução 459/2012 do Conselho Nacional de Saúde.

Os incisos I II e III do Art. 36 da Lei 141, estabelecem que o Relatório contenha as seguintes informações:

I – Montante e fonte dos recursos aplicados no período;

II – auditorias realizadas ou em fase de execução no período e suas recomendações e determinações;

III - oferta e produção na rede assistencial própria, contratada e conveniada, cotejando esses dados com os indicadores de saúde da população em seu âmbito de atuação.

A Resolução do Conselho Nacional de Saúde nº 459/2012, complementando o preconizado pelo Art. 36 da Lei Complementar Nº 141/2012, propôs um Modelo para o Relatório Quadrimestral.

Desse modo, o Relatório conterà no mínimo: introdução; Demonstrativo do Montante e Fonte dos Recursos Aplicados no Período (Utilização do formato dos relatórios do SIOPS); Informações sobre Auditorias; Produção dos Serviços de Saúde; Indicadores de Saúde.

**Conselho Nacional de Saúde**

**Resolução 459/2012**

**Estrutura Modelo segundo Resolução CNS 459/2012,**

- **Introdução**

Apresentação de dados e caracterização da esfera de gestão correspondente.

- **Demonstrativo do Montante e Fonte dos Recursos Aplicados no Período**

Utilização do formato dos relatórios do SIOPS.

- **Informações sobre Auditorias**

Obrigatório informar os seguintes campos – Demandante; Órgão responsável pela Auditoria, Nº da Auditoria, Finalidade, Unidade Auditada e Encaminhamentos.

- **Produção dos Serviços de Saúde**

Produção baseada nos sistemas de informação oficiais que expresse aspectos relativos à Atenção Básica, Urgência e Emergência, Atenção Psicossocial, Atenção Ambulatorial Especializada e Hospitalar, Assistência Farmacêutica e Vigilância em Saúde.

- **Indicadores de Saúde**

Deverão contemplar os de Oferta, Cobertura e Produção; com objetivo de monitorar as ações da Programação anual de Saúde.

**RECEITAS NO PERIODO DE 01/01/2018 A 30/04/2019 1º QUADRIMESTRE 2019**

	<b>RECEITAS CORRENTES</b>	<b>6.783.696,33</b>
	<b>REMUNERACAO DE DEPOSITOS DE RECURSOS VINCULADOS</b>	<b>20.495,94</b>
1.3.2.1.00	REMUNERACAO DE DEPOSITOS DE RECURSOS VINCULADOS - FNS/SUS	19.053,06
1.3.2.1.00	RECEITA DE REMUN DE DEPOSITOS BANC DE RECURSOS VINCUL – ASPS	1.442,88
	<b>TRANSF. DE RECURSOS DO SIST UNICO DE SAUDE - SUS -FUNDO A FUNDO – CUSTEIO</b>	<b>5.760.586,39</b>
	<b>ATENÇÃO BÁSICA</b>	<b>2.334.173,52</b>
1.7.18.03.1	PISO DE ATENÇÃO BÁSICA FIXO (PAB FIXO)	733.442,68
1.7.18.03.1	PISO DE ATENÇÃO BÁSICA VARIÁVEL (PAB VARIÁVEL)	1.518.130,84
1.7.18.03.1	SAÚDE BUCAL	69.600,00
1.7.18.03.1	IMPLEMENTAÇÃO DA SEGURANÇA ALIMENTAR E NUTRICIONAL NA SAÚDE	13.000,00

	<b>ATENÇÃO DE MÉDIA E ALTA COMPLEXIDADE AMBULATORIAL E HOSPITALAR</b>	<b>3.017.243,64</b>
1.7.1.8.03.2	LIMITE FINANC DA MÉDIA E ALTA COMPLEXIDADE AMBUL E HOSPITALAR - MAC	2.462.143,64
1.7.1.8.03.2	SAMU - SERVIÇO DE ATENDIMENTO MÓVEL DE URGÊNCIA	555.100,00
	<b>VIGILÂNCIA EM SAÚDE</b>	<b>251.761,08</b>
1.7.1.8.03.3	ASSISTENCIA FINANCEIRA - AGENTES DE COMBATE A ENDEMIAS	108.750,00
1.7.1.8.03.3	CENTIVO FINANCEIRO - EXECUÇÃO DE AÇÕES DE VIGILANCIA SANITÁRIA	17.147,40
1.7.1.8.03.3	INC.QUALIF.DE ACOES VIG.PR.HEPATITE VIRA	23.749,98

1.7.1.8.03.3	INCENTIVO FINANCEIRO - VIGILANCIA EM SAÚDE DESPESAS DIVERSAS	102.113,70
	<b>ASSISTÊNCIA FARMACÊUTICA</b>	<b>157.408,15</b>
1.7.1.8.03.4	COMPONENTE BÁSICO DA ASSISTÊNCIA FARMACÊUTICA	157.408,15
	<b>TRANSF. DE REC. DO SIST UNICO DE SAUDE - SUS -FUNDO A FUNDO - INVESTIMENTO</b>	<b>1.002.614,00</b>
1.7.1.8.04.1	<b>TRANSF. DE CONVENIOS DO ESTADO PARA O SISTEMA UNICO DE SAUDE - SUS</b>	<b>1.002.614,00</b>
	ESTRUTURAÇÃO DA REDE DE SERVIÇOS DE ATENÇÃO BASICA DE SAÚDE	13.500,00
	ESTRUTURAÇÃO DE UNIDADES DE ATENÇÃO ESPECIALIZADA EM SAÚDE	869.114,00
	FORTALECIMENTO DO SISTEMA NACIONAL DE VIGILANCIA EM SAÚDE	120.000,00
	<b>TOTAL GERAL:</b>	<b>6.783.696,33</b>

## MUNICIPIO DE GURUPI FUNDO MUNICIPAL DE SAÚDE

DESPESAS NO PERÍODO DE 01/01/2019 A 30/04/2019 1o QUADRIMESTRE 2019

CÓDIGO	ESPECIFICAÇÃO	DOTAÇÃO ATUALIZADA	DESPESA EMPENHADA	DESPESA LIQUIDADADA	DESPESA PAGA
31.90.04	CONTRATAÇÃO POR TEMPO DETERMINADO	9.547.255,74	1.720.558,72	1.720.558,72	1.577.234,90
31.90.04.15	OBRIGACOES PATRONAIS	0,00	41.419,29	41.419,29	0,00
31.90.04.9901	CONTRATAÇÃO POR TEMPO DETERMINADO DE PROFISSIONAIS DA SAÚDE	0,00	1.679.139,43	1.679.139,43	1.577.234,90
31.90.11	VENCIMENTOS E VANTAGENS FIXAS - PESSOAL	11.659.200,13	6.923.677,71	6.923.677,71	6.859.195,61
31.90.11.101	VENCIMENTOS E VANTAGENS FIXAS SERVIDORES EFETIVOS	0,00	6.887.677,71	6.887.677,71	6.823.195,61
31.90.11.7405	SUBSIDIOS - SECRETARIO	0,00	36.000,00	36.000,00	36.000,00
31.90.13	OBRIGACOES PATRONAIS	2.313.668,90	486.711,54	486.711,54	442.654,93
31.90.13.15	OBRIGACOES PATRONAIS - MULTAS	0,00	14.759,23	14.759,23	0,00
31.90.13.201	INSS – SERVIDORES	0,00	471.952,31	471.952,31	442.654,93
31.90.94	INDENIZACOES TRABALHISTAS	1.612.157,38	1.234.867,09	1.230.551,09	917.994,53
31.90.94.101	INDENIZAÇÃO POR DEMISSÃO DE SERVIDORES/EMPREGADOS	0,00	1.234.867,09	1.230.551,09	917.994,53
31.91.13	OBRIGACOES PATRONAIS	311.033,71	926.874,98	926.874,98	762.245,10
31.91.13.301	CONTRIBUIÇÕES PATRONAIS PARA O RPPS - ATIVO CIVIL	0,00	926.874,98	926.874,98	762.245,10
33.90.04	CONTRATAÇÃO POR TEMPO DETERMINADO	22.214,72	0,00	0,00	0,00
33.90.14	DIARIAS - PESSOAL CIVIL	227.112,26	59.980,00	40.938,00	40.603,00
33.90.14.14	DIARIAS NO PAIS	0,00	59.980,00	40.938,00	40.603,00
33.90.30	MATERIAL DE CONSUMO	5.561.214,79	3.415.095,30	1.532.273,23	997.535,41
33.90.30.4	GAS E OUTROS MATERIAIS ENGARRAFADOS	0,00	24.537,25	18.880,95	17.120,95
33.90.30.6	ALIMENTOS PARA ANIMAIS	0,00	5.020,00	5.020,00	5.020,00
33.90.30.7	GENEROS DE ALIMENTACAO	0,00	397.015,21	285.339,47	278.629,67
33.90.30.9	MATERIAL FARMACOLOGICO	0,00	340.651,54	247.825,97	150.227,08
33.90.30.10	MATERIAL ODONTOLOGICO	0,00	107.428,35	86.095,45	0,00
33.90.30.14	MATERIAL EDUCATIVO E ESPORTIVO	0,00	1.480,00	1.480,00	0,00
33.90.30.16	MATERIAL DE EXPEDIENTE	0,00	46.976,97	39.849,62	23.806,45
33.90.30.17	MATERIAL DE PROCESSAMENTO DE DADOS	0,00	7.837,30	2.034,00	2.034,00
33.90.30.18	MATERIAIS E MEDICAMENTOS PARA USO VETER	0,00	6.805,00	3.930,00	3.930,00
33.90.30.20	MATERIAL DE CAMA, MESA E BANHO	0,00	1.811,65	1.672,00	1.672,00
33.90.30.21	MATERIAL DE COPA E COZINHA	0,00	21.925,52	8.290,30	453,70
33.90.30.22	MATERIAL DE LIMPEZA E PRODUTOS DE HIGIE	0,00	108.296,85	47.873,09	20.585,34
33.90.30.23	UNIFORMES, TECIDOS E AVIAMENTOS	0,00	45.082,75	3.058,55	970,55
33.90.30.24	MATERIAL PARA MANUTENCAO DE BENS IMOVEI	0,00	32.358,48	18.229,70	17.445,70

33.90.30.25	MATERIAL PARA MANUTENCAO DE BENS MOVEIS		0,00	7.686,89	1.395,84	0,00
33.90.30.26	MATERIAL ELETRICO E ELETRONICO		0,00	1.278,60	614,25	404,25
33.90.30.28	MATERIAL DE PROTECAO E SEGURANCA		0,00	6.468,00	1.438,00	0,00
33.90.30.29	MATERIAL PARA AUDIO, VIDEO E FOTO		0,00	3.150,00	3.150,00	3.150,00
33.90.30.30	MATERIAL PARA COMUNICACOES		0,00	2.869,80	2.139,80	1.707,80
33.90.30.35	MATERIAL LABORATORIAL		0,00	357,50	357,50	0,00
33.90.30.36	MATERIAL HOSPITALAR		0,00	773.388,09	336.483,21	139.543,84
33.90.30.39	MATERIAL PARA MANUTENCAO DE VEICULOS		0,00	1.168.300,00	173.059,77	125.948,04
33.90.30.41	MATERIAL PARA UTILIZACAO EM GRAFICA		0,00	4.883,60	2.577,50	2.577,50
33.90.30.42	FERRAMENTAS		0,00	1.080,00	324,00	324,00
33.90.30.44	MATERIAL DE SINALIZACAO VISUAL E OUTROS		0,00	13.970,01	13.280,51	12.355,86
33.90.30.90	GASOLINA		0,00	123.839,22	95.001,55	77.134,23
33.90.30.91	DIESEL		0,00	160.596,72	132.872,20	112.494,45
33.90.32	MATERIAL DE DISTRIBUICAO GRATUITA	64.289,03	0,00	0,00	0,00	0,00
33.90.33	PASSAGENS E DESPESAS COM LOCOMOCAO	159.949,96	14.824,00	0,00	0,00	0,00
33.90.33.1	PASSAGENS PARA O PAIS	0,00	14.824,00	0,00	0,00	0,00
33.90.34	SUBSTITUICAO MAO-DE-OBRA(ART.18 PAR.1 L	15.906,27	0,00	0,00	0,00	0,00
33.90.35	SERVICOS DE CONSULTORIA	105.580,14	0,00	0,00	0,00	0,00
33.90.35.0	SERVICOS DE CONSULTORIA	105.580,14	0,00	0,00	0,00	0,00
33.90.36	OUTROS SERVICOS DE TERCEIROS - PESSOA FI	152.629,48	33.000,00	18.000,00	18.000,00	18.000,00
33.90.36.15	LOCACAO DE IMOVEIS	0,00	33.000,00	18.000,00	18.000,00	18.000,00
33.90.39	OUTROS SERVICOS DE TERCEIROS-PESSOA JURI	10.858.287,13	9.450.680,93	1.776.111,26	1.425.505,37	
33.90.39.1	ASSINATURAS DE PERIODICOS E ANUIDADES	0,00	26.373,63	0,00	0,00	0,00
33.90.39.10	LOCACAO DE IMOVEIS	0,00	500,00	500,00	500,00	500,00
33.90.39.12	LOCACAO DE MAQUINAS E EQUIPAMENTOS	0,00	4.400,00	2.856,00	2.856,00	2.856,00
33.90.39.14	LOCACAO BENS MOVEIS, OUTRAS NATUREZAS E	0,00	11.214,87	11.214,87	11.214,87	11.214,87
33.90.39.16	MANUTENCAO E CONSERVACAO DE BENS IMOVEI	0,00	27.042,15	17.159,65	17.159,65	17.159,65
33.90.39.17	MANUTENCAO E CONSERVACAO DE MAQ.EQUIPAM	0,00	14.606,76	12.876,76	4.493,00	
33.90.39.19	MANUTENCAO E CONSERVACAO DE VEICULOS	0,00	589.784,27	78.140,28	55.005,86	
33.90.39.22	EXPOSICOES, CONGRESSOS E CONFERENCIAS	0,00	750,00	750,00	750,00	750,00
33.90.39.23	FESTIVIDADES E HOMENAGENS	0,00	18.025,00	18.025,00	18.025,00	18.025,00
33.90.39.32	SERVICOS CONTABEIS	0,00	144.000,00	0,00	0,00	0,00
33.90.39.33	OUTROS SERVICOS	0,00	17.660,21	7.051,81	7.051,81	7.051,81
33.90.39.41	FORNECIMENTO DE ALIMENTACAO	0,00	48.241,00	41.641,00	21.061,00	
33.90.39.43	SERVICOS DE ENERGIA ELETRICA	0,00	684.789,85	326.397,16	261.206,71	
33.90.39.47	SERVICOS DE COMUNICACAO EM GERAL	0,00	555,00	555,00	0,00	
33.90.39.57	SERVICOS DE PROCESSAMENTO DE DADOS	0,00	38.500,00	16.500,00	11.000,00	
33.90.39.58	SERVICOS DE TELECOMUNICACOES	0,00	264.788,30	70.127,53	70.127,53	
33.90.39.63	SERVICOS GRAFICOS	0,00	113.542,52	86.333,50	30.060,80	
33.90.39.69	SEGUROS EM GERAL	0,00	460,00	460,00	460,00	460,00

33.90.39.74	FRETES E TRANSPORTES DE ENCOMENDAS	0,00	1.560,00	1.560,00	1.560,00
33.90.39.77	VIGILÂNCIA OSTENSIVA E MONITORADA	0,00	165.405,60	96.486,60	96.486,60
33.90.39.78	LIMPEZA E CONSERVACAO	0,00	69.506,90	24.960,00	24.960,00
33.90.39.81	SERVICOS BANCARIOS	0,00	14.767,38	12.767,38	12.767,38
33.90.39.83	SERVICOS DE COPIAS E REPRODUCAO DE DOCUM	0,00	820,50	820,50	820,50
33.90.39.91	ASSOCIACOES, FEDERACOES E CONFEDERCOES	0,00	94,00	94,00	94,00
33.90.39.95	MANUT.E CONSERV.DE EQUIP.DE PROCNTO DE D	0,00	2.650,00	1.000,00	1.000,00
33.90.39.599	OUTROS	0,00	520,00	520,00	520,00
33.90.39.5004	LABORATORIAIS	0,00	6.880.773,87	851.625,10	690.721,50
33.90.39.5099	OUTROS SERVIÇOS	0,00	11.399,12	11.399,12	1.313,16
33.90.39.9901	SERVIÇOS DE ESTAGIÁRIOS	0,00	296.750,00	83.090,00	83.090,00
33.90.39.9903	SERVIÇO DE SELEÇÃO E TREINAMENTO	0,00	1.200,00	1.200,00	1.200,00
33.90.40	SERVIÇOS DE TECNOLOGIA DA INFORMAÇÃO E COMUNICAÇÃO - PESSOA JURIDICA	73.081,22	54.886,94	0,00	0,00
33.90.40.6	COMUNICAÇÃO DE DADOS	0,00	54.886,94	0,00	0,00
33.90.47	OBRIGACOES TRIBUTARIAS E CONTRIBUTIVAS	4.340,26	0,00	0,00	0,00
33.90.48	OUTROS AUXILIOS FINANCEIROS A PESSOA FIS	152.605,81	141.400,00	43.800,00	38.800,00
33.90.48.1	AUXILIO A PESSOAS FISICAS	0,00	141.400,00	43.800,00	38.800,00
33.90.91	SENTENCAS JUDICIAIS	134.307,74	65.253,01	37.816,12	30.055,07
33.90.91.3	DECISOES JUDICIAIS	0,00	51.970,25	24.533,36	16.772,31
33.90.91.99	DIVERSAS SENTENCAS	0,00	13.282,76	13.282,76	13.282,76
33.90.92	DESPEAS DE EXERCICIOS ANTERIORES - SERVIÇOS TERCEIROS PESSOA JURIDICA	1.139.296,31	846.786,14	846.786,14	833.643,73
33.90.92.39.01	SERVIÇOS DE EXAMES LABORATORIAIS	0,00	420.391,81	420.391,81	420.391,81
33.90.92.39.02	SERVIÇOS DE EXAMES DE IMAGENS	0,00	309.138,16	309.138,16	309.138,16
33.90.92.39.03	SERVIÇOS DE CIRURGIAS OFTALMOLOGICA	0,00	93.873,76	93.873,76	93.873,76
33.90.92.39.04	LOCAÇÃO DE SISTEMA DE INFORMATICA PARA GESTÃO PÚBLICA	0,00	250,00	250,00	250,00
33.90.92.39.05	SERVIÇOS DE CONTABILIDADE	0,00	12.000,00	12.000,00	0,00
33.90.92.92	MATERIAL DE CONSUMO	0,00	11.132,41	11.132,41	9.990,00
33.90.93	INDENIZACOES E RESTITUICOES	143.634,52	137.764,80	44.008,20	42.094,80
33.90.93.5	INDENIZACAO DE TRANSPORTE - PESSOAL CIVI	0,00	137.764,80	44.008,20	42.094,80
44.90.51	OBRAS E INSTALACOES	6.271.776,41	3.641.956,94	2.016.338,31	1.881.019,87
44.90.51.99.01	CER II - CENTRO ESPECIALIZADO EM REABILITAÇÃO	0,00	2.130.872,21	910.895,43	910.895,43
44.90.51.99.02	CAPS AD III - CENTRO DE ATENÇÃO PSICOSSOCIAL	0,00	475.004,78	377.827,89	341.252,75
44.90.51.99.03	UNIDADE DE SAÚDE BASICA - SOL NASCENTE	0,00	98.486,70	98.486,70	77.055,73
44.90.51.99.04	UNIDADE DE SAÚDE BASICA UBS III - CENTRO	0,00	192.847,92	155.291,64	135.291,64
44.90.51.99.05	UNIDADE DE SAÚDE BASICA UBS - NOVA FRONTEIRA	0,00	343.031,33	244.017,92	186.705,59
44.90.51.99.06	UNIDADE DE SAÚDE BASICA UBS - CAMPO BELLO	0,00	334.691,47	229.818,73	229.818,73
44.90.51.99.07	UNIDADE DE SAÚDE BASICA UBS III - PARQUE DAS ACACIAS	0,00	67.022,53	0,00	0,00
44.90.52	EQUIPAMENTOS E MATERIAL PERMANENTE	937.449,15	66.736,60	30.806,60	19.306,60
44.90.52.8	APAR EQUIP UTENS MEDICOS ODONT LAB HOSP	0,00	34.190,00	0,00	0,00
44.90.52.12	APARELHOS E UTENSILIOS DOMESTICOS	0,00	4.255,60	2.515,60	2.515,60



44.90.52.33	EQUIPTOS PARA AUDIO, VIDEO E FOTO	0,00	11.500,00	11.500,00	0,00
44.90.52.35	EQUITPOS DE PROCESSAMENTOS DE DADOS	0,00	11.871,00	11.871,00	11.871,00
44.90.52.42	MOBILIARIO EM GERAL	0,00	4.920,00	4.920,00	4.920,00
44.90.92	DESPESAS DE EXERCICIOS ANTERIORES	2.941,54	0,00	0,00	0,00
46.90.71	PRINCIPAL DA DIVIDA CONTRATUAL RESGATADO	1.152.576,15	1.141.935,88	384.533,77	384.533,77
46.90.71.99	OUTRAS AMORTIZACOES DA DIVIDA CONTRATADA	0,00	1.141.935,88	384.533,77	384.533,77
<b>TOTAL GERAL DE DESPESAS</b>		<b>52.622.508,75</b>	<b>30.362.990,58</b>	<b>18.059.785,67</b>	<b>16.270.422,69</b>

❖ **CENTRO DE PROCESSAMENTO DE DADOS - CPD**

**APRESENTAÇÃO DE DADOS DOS ATENDIMENTOS DE SAÚDE REALIZADOS NO MUNICÍPIO  
PERÍODO JANEIRO A ABRIL DE 2019**

Produção ambulatorial classificada por subgrupo e Forma de organização de procedimentos

**FONTE: DATASUS  
MINISTÉRIO DA SAÚDE  
SIA SUS**

➤ **EDUCAÇÃO EM SAÚDE**

<b>NOME DO PROCEDIMENTO</b>	<b>QUANTIDADE</b>
<b>ATIVIDADE EDUCATIVA / ORIENTAÇÃO EM GRUPO NA ATENÇÃO BÁSICA</b>	<b>2.026</b>
<b>ATIVIDADE EDUCATIVA / ORIENTAÇÃO EM GRUPO NA ATENÇÃO ESPECIALIZADA</b>	<b>011</b>
<b>TOTAL</b>	<b>2.037</b>

➤ **SAÚDE BUCAL**

<b>NOME DO PROCEDIMENTO</b>	<b>QUANTIDADE</b>
<b>AÇÃO COLETIVA DE APLICAÇÃO TÓPICA DE FLÚOR GEL</b>	<b>176</b>
<b>AÇÃO COLETIVA DE BOCHECHO FLUORADO</b>	<b>7</b>
<b>AÇÃO COLETIVA DE ESCOVAÇÃO DENTAL SUPERVISIONADA</b>	<b>667</b>
<b>AÇÃO COLETIVA DE EXAME BUCAL COM FINALIDADE EPIDEMIOLÓGICA</b>	<b>2.570</b>

<b>APLICAÇÃO DE CARIOSTÁTICO (POR DENTE)</b>	<b>56</b>
<b>APLICAÇÃO DE SELANTE (POR DENTE)</b>	<b>383</b>
<b>APLICAÇÃO TÓPICA DE FLÚOR (INDIVIDUAL POR SESSÃO)</b>	<b>4.355</b>
<b>EVIDENCIAÇÃO DE PLACA BACTERIANA</b>	<b>4.008</b>
<b>SELAMENTO PROVISÓRIO DE CAVIDADE DENTÁRIA</b>	<b>444</b>
<b>TOTAL</b>	<b>12.666</b>

➤ **VISITA DOMICILIAR**

<b>NOME DO PROCEDIMENTO</b>	<b>QUANTIDADE</b>
<b>VISITA DOMICILIAR POR PROFISSIONAL DE NÍVEL MÉDIO</b>	<b>80.704</b>
<b>VISITA DOMICILIAR/INSTITUCIONAL POR PROFISSIONAL DE NÍVEL SUPERIOR</b>	<b>59</b>
<b>TOTAL</b>	<b>80.763</b>

➤ **ALIMENTAÇÃO E NUTRIÇÃO**

<b>NOME DO PROCEDIMENTO</b>	<b>QUANTIDADE</b>
<b>AVALIAÇÃO ANTROPOMÉTRICA</b>	<b>59.448</b>
<b>ADMINISTRAÇÃO DE VITAMINA A</b>	<b>464</b>
<b>APLICAÇÃO DE SUPLEMENTOS DE MICRONUTRIENTES</b>	<b>62</b>
<b>TOTAL</b>	<b>59.974</b>

➤ **VIGILÂNCIA SANITÁRIA**

<b>NOME DO PROCEDIMENTO</b>	<b>QUANTIDADE</b>
<b>CADASTRO DE ESTABELECIMENTOS SUJEITOS À VIGILÂNCIA SANITÁRIA</b>	<b>1.677</b>
<b>EXCLUSÃO DE CADASTRO DE ESTABELECIMENTOS SUJEITOS À VIGILÂNCIA SANITÁRIA COM ATIVIDADES ENCERRADAS.</b>	<b>13</b>
<b>INSPEÇÃO DOS ESTABELECIMENTOS SUJEITOS À VIGILÂNCIA SANITÁRIA</b>	<b>1.329</b>
<b>LICENCIAMENTO DOS ESTABELECIMENTOS SUJEITOS À VIGILÂNCIA SANITÁRIA</b>	<b>647</b>
<b>RECEBIMENTO DE DENÚNCIAS/RECLAMAÇÕES</b>	<b>29</b>
<b>ATENDIMENTO À DENÚNCIAS/RECLAMAÇÕES</b>	<b>23</b>
<b>CADASTRO DE SERVIÇOS DE DIAGNÓSTICO E TRATAMENTO DO CÂNCER DE COLO DE ÚTERO E MAMA</b>	<b>20</b>
<b>INSPEÇÃO SANITÁRIA DE SERVIÇOS DE DIAGNÓSTICO E TRATAMENTO DO CÂNCER DE COLO DE ÚTERO E MAMA.</b>	<b>4</b>
<b>LICENCIAMENTO SANITÁRIO DE SERVIÇOS DE DIAGNÓSTICO E TRATAMENTO DO CÂNCER DE COLO DE ÚTERO E MAMA</b>	<b>4</b>
<b>CADASTRO DE SERVIÇOS DE ALIMENTAÇÃO</b>	<b>847</b>
<b>INSPEÇÃO SANITÁRIA DE SERVIÇOS DE ALIMENTAÇÃO</b>	<b>695</b>
<b>LICENCIAMENTO SANITÁRIO DE SERVIÇOS DE ALIMENTAÇÃO</b>	<b>269</b>
<b>FISCALIZAÇÃO DO USO DE PRODUTOS FUMÍGENOS DERIVADOS DO TABACO EM AMBIENTES COLETIVOS FECHADOS, PÚBLI</b>	<b>690</b>
<b>ATIVIDADES EDUCATIVAS SOBRE A TEMÁTICA DA DENGUE, REALIZADAS PARA A POPULAÇÃO</b>	<b>690</b>
<b>INSTAURAÇÃO DE PROCESSO ADMINISTRATIVO SANITÁRIO</b>	<b>33</b>
<b>CONCLUSÃO DE PROCESSO ADMINISTRATIVO SANITÁRIO</b>	<b>35</b>
<b>TOTAL</b>	<b>7.005</b>

➤ **SAÚDE DO TRABALHADOR**

NOME DO PROCEDIMENTO	QUANTIDADE
ATIVIDADE EDUCATIVA EM SAÚDE DO TRABALHADOR	51

➤ **COLETA DE MATERIAL POR MEIO DE PUNÇÃO/BÍÓPSIA**

NOME DO PROCEDIMENTO	QUANTIDADE
BIÓPSIA DE TIREÓIDE OU PARATIREÓIDE - PAAF	15
<b>TOTAL</b>	<b>15</b>

➤ **OUTRAS FORMAS DE COLETA DE MATERIAL REALIZADAS NAS UNIDADES DE SAÚDE MUNICIPAL**

NOME DO PROCEDIMENTO	QUANTIDADE
COLETA DE MATERIAL P/ EXAME CITOPATOLÓGICO DE COLO UTERINO	702
COLETA DE MATERIAL P/ EXAME LABORATORIAL	3.826
COLETA DE SANGUE P/ TRIAGEM NEONATAL	41
<b>TOTAL</b>	<b>4.569</b>

➤ **EXAMES LABORATORIAIS**

EXAMES LABORATORIAIS	QUANTIDADE
DETERMINAÇÃO DE CAPACIDADE DE FIXAÇÃO DO FERRO	1
DETERMINAÇÃO DE CURVA GLICÊMICA (2 DOSAGENS)	95
DETERMINAÇÃO DE CURVA GLICÊMICA CLÁSSICA (5 DOSAGENS)	52
DOSAGEM DE ÁCIDO ASCORBICO	4
DOSAGEM DE ÁCIDO ÚRICO	2.355
DOSAGEM DE AMILASE	296
DOSAGEM DE BILIRRUBINA TOTAL E FRAÇÕES	334

DOSAGEM DE CALCIO	499
DOSAGEM DE CALCIO IONIZAVEL	3
DOSAGEM DE CLORETO	26
DOSAGEM DE COLESTEROL HDL	4.792
DOSAGEM DE COLESTEROL LDL	4.787
DOSAGEM DE COLESTEROL TOTAL	5.166
DOSAGEM DE COLINESTERASE	2
DOSAGEM DE CREATININA	4.875
DOSAGEM DE CREATINOFOSFOQUINASE (CPK)	187
DOSAGEM DE CREATINOFOSFOQUINASE FRACAO MB	152
DOSAGEM DE DESIDROGENASE LATICA	18
DOSAGEM DE DESIDROGENASE LATICA (ISOENZIMAS FRACIONADAS)	18
DOSAGEM DE FERRITINA	297
DOSAGEM DE FERRO SERICO	210
0202010406 DOSAGEM DE FOLATO	8
0202010422 DOSAGEM DE FOSFATASE ALCALINA	297
0202010430 DOSAGEM DE FOSFORO	50
0202010465 DOSAGEM DE GAMA-GLUTAMIL-TRANSFERASE (GAMA GT)	426
0202010473 DOSAGEM DE GLICOSE	6.802
0202010503 DOSAGEM DE HEMOGLOBINA GLICOSILADA	1.107
0202010538 DOSAGEM DE LACTATO	135
0202010554 DOSAGEM DE LIPASE	135
0202010562 DOSAGEM DE MAGNESIO	231
0202010570 DOSAGEM DE MUCO-PROTEINAS	1.756
0202010600 DOSAGEM DE POTASSIO	71
0202010627 DOSAGEM DE PROTEINAS TOTAIS E FRACOES	1.570
0202010635 DOSAGEM DE SODIO	3.242
0202010643 DOSAGEM DE TRANSAMINASE GLUTAMICO-OXALACETICA (TGO)	3.238
0202010651 DOSAGEM DE TRANSAMINASE GLUTAMICO-PIRUVICA (TGP)	103

0202010660 DOSAGEM DE TRANSFERRINA	5.118
0202010678 DOSAGEM DE TRIGLICERIDEOS	5.902
0202010694 DOSAGEM DE UREIA	3.899
0202010708 DOSAGEM DE VITAMINA B12	126
0202010724 ELETROFORESE DE PROTEINAS	4
0202010732 GASOMETRIA (PH PCO2 PO2 BICARBONATO AS2 (EXCESSO OU DEFICIT BASE )	1
0202010767 DOSAGEM DE 25 HIDROXIVITAMINA D	51
0202020029 CONTAGEM DE PLAQUETAS	461
0202020037 CONTAGEM DE RETICULOCITOS	15
0202020070 DETERMINACAO DE TEMPO DE COAGULACAO	323
0202020096 DETERMINACAO DE TEMPO DE SANGRAMENTO –DUKE	558
0202020134 DETERMINACAO DE TEMPO DE TROMBOPLASTINA PARCIAL ATIVADA (TTP ATIVADA)	81
0202020142 DETERMINACAO DE TEMPO E ATIVIDADE DA PROTROMBINA (TAP)	76
0202020150 DETERMINACAO DE VELOCIDADE DE HEMOSSEDIMENTACAO (VHS)	820
0202020304 DOSAGEM DE HEMOGLOBINA	20
0202020355 ELETROFORESE DE HEMOGLOBINA	72
0202020371 HEMATOCRITO	19
0202020380 HEMOGRAMA COMPLETO	9.969
LEUCOGRAMA	2
PESQUISA DE CELULAS LE	2
PESQUISA DE HEMOGLOBINA S	5
PROVA DO LACO	464
TESTE DIRETO DE ANTIGLOBULINA HUMANA (TAD)	1
DETERMINACAO DE COMPLEMENTO (CH50)	1
DETERMINACAO DE FATOR REUMATOIDE	377
DETERMINACAO QUANTITATIVA DE PROTEINA C REATIVA	667
DOSAGEM DE ALFA-FETOPROTEINA	2

DOSAGEM DE ANTIGENO PROSTATICO ESPECIFICO (PSA)	1.565
DOSAGEM DE COMPLEMENTO C3	20
DOSAGEM DE COMPLEMENTO C4	19
DOSAGEM DE IMUNOGLOBULINA A (IGA)	2
DOSAGEM DE IMUNOGLOBULINA E (IGE)	47
DOSAGEM DE IMUNOGLOBULINA M (IGM)	4
DOSAGEM DE PROTEINA C REATIVA	1.768
PESQUISA DE ANTICORPO IGG ANTICARDIOLIPINA	1
PESQUISA DE ANTICORPO IGM ANTICARDIOLIPINA	1
PESQUISA DE ANTICORPOS ANTI-DNA	19
PESQUISA DE ANTICORPOS ANTI-HIV-1 + HIV-2 (ELISA)	1.060
PESQUISA DE ANTICORPOS ANTI-HTLV-1 + HTLV-2	35
PESQUISA DE ANTICORPOS ANTI-RIBONUCLEOPROTEINA (RNP)	1
PESQUISA DE ANTICORPOS ANTI-SM	1
PESQUISA DE ANTICORPOS ANTI-SS-A (RO)	2
PESQUISA DE ANTICORPOS ANTI-SS-B (LA)	3
PESQUISA DE ANTICORPOS ANTIESCLERODERMA (SCL 70)	1
PESQUISA DE ANTICORPOS ANTIESTREPTOLISINA O (ASLO)	274
PESQUISA DE ANTICORPOS ANTIMICROSSOMAS	96
PESQUISA DE ANTICORPOS ANTIMUSCULO ESTRIADO	3
PESQUISA DE ANTICORPOS ANTINUCLEO	188
PESQUISA DE ANTICORPOS ANTIPARIETAIS	1
PESQUISA DE ANTICORPOS ANTITIREOGLOBULINA	26
PESQUISA DE ANTICORPOS CONTRA ANTIGENO DE SUPERFICIE DO VIRUS DA HEPATITE B (ANTI-HBS)	73
PESQUISA DE ANTICORPOS CONTRA ANTIGENO E DO VIRUS DA HEPATITE B (ANTI-HBE)	2
PESQUISA DE ANTICORPOS CONTRA O VIRUS DA HEPATITE C (ANTI-HCV)	539
PESQUISA DE ANTICORPOS EIE ANTICLAMIDIA	8



PESQUISA DE ANTICORPOS IGG ANTICITOMEGALOVIRUS	188
PESQUISA DE ANTICORPOS IGG ANTILEISHMANIAS	10
PESQUISA DE ANTICORPOS IGG ANTITOXOPLASMA	979
PESQUISA DE ANTICORPOS IGG ANTITRYPANOSOMA CRUZI	9
PESQUISA DE ANTICORPOS IGG E IGM CONTRA ANTIGENO CENTRAL DO VIRUS DA HEPATITE B (ANTI-HBC-TOTAL)	26
PESQUISA DE ANTICORPOS IGG CONTRA ARBOVIRUS	25
PESQUISA DE ANTICORPOS IGG CONTRA O VIRUS DA HEPATITE A (HAV-IGG)	42
PESQUISA DE ANTICORPOS IGG CONTRA O VIRUS DA RUBEOLA	177
PESQUISA DE ANTICORPOS IGG CONTRA O VIRUS EPSTEIN-BARR	5
PESQUISA DE ANTICORPOS IGG CONTRA O VIRUS HERPES SIMPLES	11
PESQUISA DE ANTICORPOS IGM ANTICITOMEGALOVIRUS	191
PESQUISA DE ANTICORPOS IGM ANTILEISHMANIAS	10
PESQUISA DE ANTICORPOS IGM ANTITOXOPLASMA	559
PESQUISA DE ANTICORPOS IGM ANTITRYPANOSOMA CRUZI	49
PESQUISA DE ANTICORPOS IGM CONTRA ANTIGENO CENTRAL DO VIRUS DA HEPATITE B (ANTI-HBC-IGM)	47
PESQUISA DE ANTICORPOS IGM CONTRA ARBOVIRUS	25
PESQUISA DE ANTICORPOS IGM CONTRA O VIRUS DA HEPATITE A (HAV-IGG)	36
PESQUISA DE ANTICORPOS IGM CONTRA O VIRUS DA RUBEOLA	183
PESQUISA DE ANTICORPOS IGM CONTRA O VIRUS EPSTEIN-BARR	3
PESQUISA DE ANTICORPOS IGM CONTRA O VIRUS HERPES SIMPLES	14
PESQUISA DE ANTIGENO CARCINOEMBRIONARIO (CEA)	30
PESQUISA DE ANTIGENO DE SUPERFICIE DO VIRUS DA HEPATITE B (HBSAG)	1.071
PESQUISA DE ANTIGENO E DO VIRUS DA HEPATITE B (HBEAG)	4
PESQUISA DE IMUNOGLOBULINA E (IGE) ALERGENO-ESPECIFICA	20
PESQUISA DE TRYPANOSOMA CRUZI (POR IMUNOFLUORESCENCIA)	39
TESTE NÃO TREPONEMICO P/ DETECÇÃO DE SIFILIS	701
TESTE FTA-ABS IGG P/ DIAGNOSTICO DA SIFILIS	75

TESTE FTA-ABS IGM P/ DIAGNOSTICO DA SIFILIS	37
TESTE NÃO TREPONEMICO P/ DETECÇÃO DE SIFILIS EM GESTANTES	573
DOSAGEM DE TROPONINA	157
DOSAGEM DO ANTÍGENO CA 125	4
EXAME COPROLOGICO FUNCIONAL	31
PESQUISA DE LEUCOCITOS NAS FEZES	2
PESQUISA DE OVOS E CISTOS DE PARASITAS	3.090
PESQUISA DE SANGUE OCULTO NAS FEZES	206
ANALISE DE CARACTERES FISICOS, ELEMENTOS E SEDIMENTO DA URINA	8.489
CLEARANCE DE CREATININA	153
DOSAGEM DE MICROALBUMINA NA URINA	270
DOSAGEM DE PROTEINAS (URINA DE 24 HORAS)	91
EXAME QUALITATIVO DE CALCULOS URINARIOS	1
DETERMINACAO DE RETENCAO DE T3	35
DETERMINACAO DE T3 REVERSO	2
DOSAGEM DE 17-ALFA-HIDROXIPROGESTERONA	9
DOSAGEM DE ADRENOCORTICOTROFICO (ACTH)	2
DOSAGEM DE ALDOSTERONA	4
DOSAGEM DE ANDROSTENEDIONA	4
DOSAGEM DE CORTISOL	29
DOSAGEM DE DEHIDROEPIANDROSTERONA (DHEA)	10
DOSAGEM DE ESTRADIOL	350
DOSAGEM DE ESTRONA	41
DOSAGEM DE GLOBULINA TRANSPORTADORA DE TIROXINA	3
DOSAGEM DE GONADOTROFINA CORIONICA HUMANA (HCG, BETA HCG)	564
DOSAGEM DE HORMONIO FOLICULO-ESTIMULANTE (FSH)	513
DOSAGEM DE HORMONIO LUTEINIZANTE (LH)	341

DOSAGEM DE INSULINA	202
DOSAGEM DE PARATORMONIO	59
DOSAGEM DE PEPTIDEO C	4
DOSAGEM DE PROGESTERONA	137
DOSAGEM DE PROLACTINA	169
DOSAGEM DE RENINA	1
DOSAGEM DE SOMATOMEDINA C (IGF1)	1
DOSAGEM DE SULFATO DE HIDROEPIANDROSTERONA (DHEAS)	13
DOSAGEM DE TESTOSTERONA	138
DOSAGEM DE TESTOSTERONA LIVRE	48
DOSAGEM DE TIREOGLOBULINA	7
DOSAGEM DE TIROXINA (T4)	1.444
DOSAGEM DE TIROXINA LIVRE (T4 LIVRE)	1.407
DOSAGEM DE TRIIODOTIRONINA (T3)	222
TESTE DE ESTIMULO COM GNRH OU COM AGONISTA GNRH	1
DOSAGEM DE ACIDO VALPROICO	17
DOSAGEM DE CARBAMAZEPINA	1
DOSAGEM DE FENITOINA	1
DOSAGEM DE FENOL	1
DOSAGEM DE LITIO	29
DOSAGEM DE ZINCO	60
ANTIBIOGRAMA	347
ANTIBIOGRAMA P/ MICOBACTERIAS	496

BACILOSCOPIA DIRETA P/ BAAR TUBERCULOSE (DIAGNÓSTICA)	3
BACTERIOSCOPIA (GRAM)	15
CULTURA DE BACTERIAS P/ IDENTIFICACAO	1.340
CULTURA PARA IDENTIFICACAO DE FUNGOS	1
EXAME MICROBIOLOGICO A FRESCO (DIRETO)	6
PESQUISA DE ESPERMATOZOIDEOS (APOS VASECTOMIA)	2
DETERMINACAO DIRETA E REVERSA DE GRUPO ABO	613

<b>PESQUISA DE FATOR RH (INCLUI D FRACO)</b>	<b>611</b>
<b>TESTE INDIRETO DE ANTIGLOBULINA HUMANA (TIA)</b>	<b>77</b>
<b>TOTAL</b>	<b>103.331</b>

➤ **EXAMES CITOPATOLÓGICOS e BIÓPSIAS**

<b>NOME DO EXAME</b>	<b>QUANTIDADE</b>
<b>0203010019 EXAME CITOPATOLOGICO CERVICO-VAGINAL/MICROFLORA</b>	<b>411</b>
<b>EXAME CITOPATOLÓGICO CERVICO VAGINAL/MICROFLORA-RASTREAMENTO</b>	<b>1.566</b>
<b>EXAME CITOPATOLOGICO HORMONAL SERIADO (MINIMO 3 COLETAS)</b>	<b>156</b>
<b>EXAME ANATOMO-PATOLÓGICO PARA CONGELAMENTO / PARAFINA POR PEÇA CIRURGICA OU POR BIOPSIA (EXCETO COLO)</b>	<b>301</b>
<b>IMUNOHISTOQUIMICA DE NEOPLASIAS MALIGNAS (POR MARCADOR)</b>	<b>004</b>
<b>TOTAL</b>	<b>2.438</b>

➤ **EXAMES RADIOLÓGICOS**

<b>NOME DO EXAME</b>	<b>QUANTIDADE</b>
<b>0204010055 RADIOGRAFIA DE ARTICULACAO TEMPORO-MANDIBULAR BILATERAL</b>	<b>1</b>
<b>0204010063 RADIOGRAFIA DE CAVUM (LATERAL + HIRTZ)</b>	<b>22</b>
<b>0204010080 RADIOGRAFIA DE CRANIO (PA + LATERAL)</b>	<b>113</b>

0204010128 RADIOGRAFIA DE OSSOS DA FACE (MN + LATERAL + HIRTZ)	21
0204010144 RADIOGRAFIA DE SEIOS DA FACE (FN + MN + LATERAL + HIRTZ)	57
0204010187 RADIOGRAFIA PERI-APICAL INTERPROXIMAL (BITE-WING)	471
0204020034 RADIOGRAFIA DE COLUNA CERVICAL (AP + LATERAL + TO + OBLIQUAS)	180
0204020042 RADIOGRAFIA DE COLUNA CERVICAL (AP + LATERAL + TO / FLEXAO)	57
0204020069 RADIOGRAFIA DE COLUNA LOMBO-SACRA	302
0204020085 RADIOGRAFIA DE COLUNA LOMBO-SACRA FUNCIONAL / DINAMICA	139
0204020093 RADIOGRAFIA DE COLUNA TORACICA (AP + LATERAL)	399
0204020123 RADIOGRAFIA DE REGIAO SACRO-COCCIGEA	5
0204030072 RADIOGRAFIA DE COSTELAS (POR HEMITORAX)	28
0204030145 RADIOGRAFIA DE TORAX (PA + LATERAL + OBLIQUA)	191
0204030153 RADIOGRAFIA DE TORAX (PA E PERFIL)	1.325
0204030170 RADIOGRAFIA DE TORAX (PA)	595
0204040019 RADIOGRAFIA DE ANTEBRACO	50
0204040051 RADIOGRAFIA DE BRACO	32
0204040060 RADIOGRAFIA DE CLAVICULA	20
0204040078 RADIOGRAFIA DE COTOVELO	41
0204040094 RADIOGRAFIA DE MAO	156
0204040108 RADIOGRAFIA DE MAO E PUNHO (P/ DETERMINACAO DE IDADE OSSEA)	48
0204040116 RADIOGRAFIA DE ESCAPULA/OMBRO (TRES POSICOES)	198
0204040124 RADIOGRAFIA DE PUNHO (AP + LATERAL + OBLIQUA)	109
0204050120 RADIOGRAFIA DE ABDOMEN AGUDO (MINIMO DE 3 INCIDENCIAS)	18
0204050138 RADIOGRAFIA DE ABDOMEN SIMPLES (AP)	146
TOTAL	4.724

0205010032 ECOCARDIOGRAFIA TRANSTORACICA	251
0205010040 ULTRASSONOGRRAFIA DOPPLER COLORIDO DE VASOS	131
0205020020 PAQUIMETRIA ULTRASSÔNICA	120
0205020038 ULTRASSONOGRRAFIA DE ABDOMEN SUPERIOR	275
0205020046 ULTRASSONOGRRAFIA DE ABDOMEN TOTAL	175
0205020054 ULTRASSONOGRRAFIA DE APARELHO URINARIO	167
0205020062 ULTRASSONOGRRAFIA DE ARTICULACAO	125
0205020070 ULTRASSONOGRRAFIA DE BOLSA ESCROTAL	32
0205020089 ULTRASSONOGRRAFIA DE GLOBO OCULAR / ORBITA (MONOCULAR)	147
0205020097 ULTRASSONOGRRAFIA MAMARIA BILATERAL	233
0205020100 ULTRASSONOGRRAFIA DE PROSTATA POR VIA ABDOMINAL	83
0205020119 ULTRASSONOGRRAFIA DE PROSTATA (VIA TRANSRETAL)	26
0205020127 ULTRASSONOGRRAFIA DE TIREOIDE	400
0205020143 ULTRASSONOGRRAFIA OBSTETRICA	273
0205020151 ULTRASSONOGRRAFIA OBSTETRICA C/ DOPPLER COLORIDO E PULSADO	21
0205020160 ULTRASSONOGRRAFIA PELVICA (GINECOLOGICA)	246
0205020186 ULTRASSONOGRRAFIA TRANSVAGINAL	668
TOTAL	1.373

- Tomografia da cabeça, pescoço e coluna vertebral, Tomografia do tórax e membros superiores, Tomografia do abdômen, pelve e membros inferiores

0206010010 TOMOGRAFIA COMPUTADORIZADA DE COLUNA CERVICAL C/ OU S/ CONTRASTE	7
0206010028 TOMOGRAFIA COMPUTADORIZADA DE COLUNA LOMBO-SACRA C/ OU S/ CONTRASTE	18
0206010036 TOMOGRAFIA COMPUTADORIZADA DE COLUNA TORACICA C/ OU S/ CONTRASTE	4
0206010044 TOMOGRAFIA COMPUTADORIZADA DE FACE / SEIOS DA FACE / ARTICULACOES TEMPORO-MANDIBULARES	8
0206010052 TOMOGRAFIA COMPUTADORIZADA DO PESCOCO	2
0206010060 TOMOGRAFIA COMPUTADORIZADA DE SELA TURCICA	2
0206010079 TOMOGRAFIA COMPUTADORIZADA DO CRANIO	139
0206020015 TOMOGRAFIA COMPUTADORIZADA DE ARTICULACOES DE MEMBRO SUPERIOR	1
0206020031 TOMOGRAFIA COMPUTADORIZADA DE TORAX	77
0206030010 TOMOGRAFIA COMPUTADORIZADA DE ABDOMEN SUPERIOR	50
0206030029 TOMOGRAFIA COMPUTADORIZADA DE ARTICULACOES DE MEMBRO INFERIOR	8
0206030037 TOMOGRAFIA COMPUTADORIZADA DE PELVE / BACIA / ABDOMEN INFERIOR	46
TOTAL	362

- **Ressonância Magnética da cabeça, pescoço, coluna vertebral, tórax, membros superiores, abdômen, pelve e membros inferiores.**

0207010030 RESSONANCIA MAGNETICA DE COLUNA CERVICAL/PESCOÇO	4
0207010048 RESSONANCIA MAGNETICA DE COLUNA LOMBO-SACRA	220
0207010056 RESSONANCIA MAGNETICA DE COLUNA TORACICA	1
0207010064 RESSONANCIA MAGNETICA DE CRANIO	6

<b>0207010072 RESSONANCIA MAGNETICA DE SELA TURCICA</b>	<b>3</b>
<b>0207020027 RESSONANCIA MAGNETICA DE MEMBRO SUPERIOR (UNILATERAL)</b>	<b>13</b>
<b>0207020035 RESSONANCIA MAGNETICA DE TORAX</b>	<b>3</b>
<b>0207030014 RESSONANCIA MAGNETICA DE ABDOMEN SUPERIOR</b>	<b>12</b>
<b>0207030030 RESSONANCIA MAGNETICA DE MEMBRO INFERIOR (UNILATERAL)</b>	<b>13</b>
<b>TOTAL</b>	<b>275</b>

➤ **EXAMES DE IMAGEM DO APARELHO DIGESTIVO**

<b>0209010029 COLONOSCOPIA (COLOSCOPIA)</b>	<b>43</b>
<b>0209010037 ESOFAGOGASTRODUODENOSCOPIA</b>	<b>148</b>
<b>TOTAL</b>	<b>191</b>

➤ **Diagnóstico em angiologia**

➤ **Diagnóstico em cardiologia**

<b>0211020036 ELETROCARDIOGRAMA</b>	<b>627</b>
<b>0211020044 MONITORAMENTO PELO SISTEMA HOLTER 24 HS (3 CANAIS)</b>	<b>68</b>
<b>0211020052 MONITORIZACAO AMBULATORIAL DE PRESSAO ARTERIAL (M.A.P.A)</b>	<b>14</b>
<b>0211020060 TESTE DE ESFORCO / TESTE ERGOMETRICO</b>	<b>35</b>
<b>TOTAL</b>	<b>744</b>

➤ **OFTALMOLOGIA**

➤ **EXAMES**



<b>0211060011 BIOMETRIA ULTRASSÔNICA (MONOCULAR)</b>	<b>114</b>
<b>0211060020 BIOMICROSCOPIA DE FUNDO DE OLHO</b>	<b>426</b>
<b>0211060038 CAMPIMETRIA COMPUTADORIZADA OU MANUAL COM GRÁFICO</b>	<b>28</b>
<b>0211060054 CERATOMETRIA</b>	<b>424</b>
<b>0211060097 ESTESIOMETRIA</b>	<b>424</b>
<b>0211060100 FUNDOSCOPIA</b>	<b>426</b>
<b>0211060119 GONIOSCOPIA</b>	<b>36</b>
<b>0211060127 MAPEAMENTO DE RETINA</b>	<b>186</b>
<b>0211060143 MICROSCOPIA ESPECULAR DE CORNEA</b>	<b>161</b>
<b>0211060151 POTENCIAL DE ACUIDADE VISUAL</b>	<b>4</b>
<b>0211060160 POTENCIAL VISUAL EVOCADO</b>	<b>330</b>
<b>0211060178 RETINOGRAFIA COLORIDA BINOCULAR</b>	<b>181</b>
<b>0211060259 TONOMETRIA</b>	<b>424</b>
<b>0211060267 TOPOGRAFIA COMPUTADORIZADA DE Córnea</b>	<b>47</b>
<b>TOTAL</b>	<b>3.211</b>

➤ **CIRURGIA**

<b>0405010168 SONDAGEM DE VIAS LACRIMAIS</b>	<b>424</b>
<b>0405050364 TRATAMENTO CIRURGICO DE PTERIGIO</b>	<b>61</b>
<b>0405050372 FACOEMULSIFICACAO C/ IMPLANTE DE LENTE INTRA-OCULAR DOBRAVEL</b>	<b>48</b>
<b>TOTAL</b>	<b>533</b>

➤ **EXAMES DE TESTES RÁPIDOS**

**REALIZADOS FORA DA ESTRUTURA LABORATORIAL**

0214010015 GLICEMIA CAPILAR	10.555
0214010031 PESQUISA DE GLICOSE NA URINA	1
0214010040 TESTE RAPIDO PARA DETECCAO DE HIV NA GESTANTE OU PAI/PARCEIRO	22
0214010058 TESTE RÁPIDO PARA DETECÇÃO DE INFECÇÃO PELO HIV	363
0214010074 TESTE RÁPIDO PARA SÍFILIS	73
0214010082 TESTE RÁPIDO PARA SÍFILIS NA GESTANTE OU PAI/PARCEIRO	17
0214010090 TESTE RÁPIDO PARA DETECÇÃO DE HEPATITE C	41
0214010104 TESTE RÁPIDO PARA DETECÇÃO DE INFECÇÃO PELO HBV	369
<b>TOTAL</b>	<b>11.441</b>

➤ **Consultas médicas/outras profissionais de nível superior**

0301010021 CONSULTA C/ IDENTIFICAÇÃO DE CASOS NOVOS DE TUBERCULOSE	7
0301010030 CONSULTA DE PROFISSIONAIS DE NIVEL SUPERIOR NA ATENÇÃO BÁSICA (EXCETO MÉDICO)	8.473
0301010048 CONSULTA DE PROFISSIONAIS DE NIVEL SUPERIOR NA ATENÇÃO ESPECIALIZADA (EXCETO MÉDICO)	8.194
0301010064 CONSULTA MEDICA EM ATENÇÃO BASICA	14.725
0301010072 CONSULTA MEDICA EM ATENÇÃO ESPECIALIZADA	3.073
0301010080 CONSULTA P/ ACOMPANHAMENTO DE CRESCIMENTO E DESENVOLVIMENTO (PUERICULTURA)	804
0301010099 CONSULTA PARA AVALIAÇÃO CLÍNICA DO FUMANTE	16
0301010110 CONSULTA PRE-NATAL	2.299
0301010129 CONSULTA PUERPERAL	94

<b>0301010137 CONSULTA/ATENDIMENTO DOMICILIAR</b>	<b>298</b>
<b>0301010153 PRIMEIRA CONSULTA ODONTOLOGICA PROGRAMÁTICA</b>	<b>2.632</b>
<b>TOTAL</b>	<b>40.615</b>

➤ **Outros atendimentos realizados por profissionais de níveis superiores na Atenção domiciliar**

<b>0301040036 TERAPIA EM GRUPO</b>	<b>55</b>
<b>0301040079 ESCUTA INICIAL / ORIENTAÇÃO (ACOLHIMENTO A DEMANDA ESPONTANEA)</b>	<b>11.225</b>
<b>0301050023 ASSISTÊNCIA DOMICILIAR POR EQUIPE MULTIPROFISSIONAL.</b>	<b>8</b>
<b>0301050031 ASSISTÊNCIA DOMICILIAR POR EQUIPE MULTIPROFISSIONAL NA ATENÇÃO ESPECIALIZADA</b>	<b>4</b>
<b>0301050058 ASSISTENCIA DOMICILIAR POR PROFISSIONAL DE NIVEL MEDIO</b>	<b>9</b>
<b>0301050104 VISITA DOMICILIAR POS OBITO</b>	<b>4</b>
<b>0301050147 VISITA DOMICILIAR POR PROFISSIONAL DE NIVEL SUPERIOR</b>	<b>69</b>
<b>TOTAL</b>	<b>11.374</b>

➤ **Consulta/Atendimento às urgências (em geral)**

<b>0301060037 ATENDIMENTO DE URGÊNCIA EM ATENÇÃO BÁSICA</b>	<b>77</b>
<b>0301060053 ATENDIMENTO DE URGÊNCIA EM ATENÇÃO BÁSICA COM REMOÇÃO</b>	<b>27</b>
<b>0301060061 ATENDIMENTO DE URGENCIA EM ATENCAO ESPECIALIZADA</b>	<b>558</b>
<b>0301060096 ATENDIMENTO MEDICO EM UNIDADE DE PRONTO ATENDIMENTO</b>	<b>17.859</b>
<b>0301060118 ACOLHIMENTO COM CLASSIFICAÇÃO DE RISCO</b>	<b>21.548</b>
<b>TOTAL</b>	<b>40.069</b>

➤ **FONOAUDIOLOGIA**

<b>TERAPIA FONOAUDIOLÓGICA INDIVIDUAL</b>	<b>520</b>
---	------------

➤ **SAÚDE MENTAL**

<b>0301060037 ATENDIMENTO DE URGÊNCIA EM ATENÇÃO BÁSICA</b>	<b>77</b>
<b>0301080020 ACOLHIMENTO NOTURNO DE PACIENTE EM CENTRO DE ATENÇÃO PSICOSSOCIAL</b>	<b>375</b>
<b>0301080143 ATENDIMENTO EM OFICINA TERAPEUTICA I - SAUDE MENTAL</b>	<b>282</b>
<b>0301080151 ATENDIMENTO EM OFICINA TERAPEUTICA II - SAUDE MENTAL</b>	<b>51</b>
<b>0301080178 ATENDIMENTO INDIVIDUAL EM PSICOTERAPIA</b>	<b>78</b>
<b>0301080194 ACOLHIMENTO DIURNO DE PACIENTE EM CENTRO DE ATENÇÃO PSICOSSOCIAL</b>	<b>1.151</b>
<b>0301080208 ATENDIMENTO INDIVIDUAL DE PACIENTE EM CENTRO DE ATENÇÃO PSICOSSOCIAL</b>	<b>6.945</b>
<b>0301080216 ATENDIMENTO EM GRUPO DE PACIENTE EM CENTRO DE ATENÇÃO PSICOSSOCIAL</b>	<b>672</b>
<b>0301080224 ATENDIMENTO FAMILIAR EM CENTRO DE ATENÇÃO PSICOSSOCIAL</b>	<b>149</b>
<b>0301080232 ACOLHIMENTO INICIAL POR CENTRO DE ATENÇÃO PSICOSSOCIAL</b>	<b>16</b>
<b>0301080240 ATENDIMENTO DOMICILIAR PARA PACIENTES DE CENTRO DE ATENÇÃO PSICOSSOCIAL E/OU FAMILIARES</b>	<b>14</b>
<b>0301080259 AÇÕES DE ARTICULAÇÃO DE REDES INTRA E INTERSETORIAIS</b>	<b>458</b>
<b>0301080267 FORTALECIMENTO DO PROTAGONISMO DE USUÁRIOS DE CENTRO DE ATENÇÃO PSICOSSOCIAL E SEUS FAMILIARES</b>	<b>2</b>
<b>0301080275 PRÁTICAS CORPORAIS EM CENTRO DE ATENÇÃO PSICOSSOCIAL</b>	<b>561</b>
<b>0301080283 PRÁTICAS EXPRESSIVAS E COMUNICATIVAS EM CENTRO DE ATENÇÃO PSICOSSOCIAL</b>	<b>401</b>

<b>0301080291 ATENÇÃO ÀS SITUAÇÕES DE CRISE</b>	<b>30</b>
<b>0301080305 MATRICIAMENTO DE EQUIPES DA ATENÇÃO BÁSICA</b>	<b>1</b>
<b>0301080313 AÇÕES DE REDUÇÃO DE DANOS</b>	<b>31</b>
<b>TOTAL</b>	<b>11.222</b>

➤ **ENFERMAGEM ATENDIMENTOS EM GERAL**

<b>0301090033 AVALIAÇÃO MULTIDIMENSIONAL DA PESSOA IDOSA</b>	<b>6</b>
<b>0301100012 ADMINISTRACAO DE MEDICAMENTOS NA ATENCAO ESPECIALIZADA.</b>	<b>30.434</b>
<b>0301100020 ADMINISTRACAO DE MEDICAMENTOS EM ATENCAO BASICA (POR PACIENTE)</b>	<b>619</b>
<b>0301100039 AFERICAO DE PRESSAO ARTERIAL</b>	<b>51.297</b>
<b>0301100047 CATETERISMO VESICAL DE ALIVIO</b>	<b>15</b>
<b>0301100055 CATETERISMO VESICAL DE DEMORA</b>	<b>28</b>
<b>0301100101 INALACAO / NEBULIZACAO</b>	<b>1.094</b>
<b>0301100144 OXIGENOTERAPIA</b>	<b>102</b>
<b>0301100152 RETIRADA DE PONTOS DE CIRURGIAS BASICAS (POR PACIENTE)</b>	<b>604</b>
<b>0301100179 SONDAGEM GASTRICA</b>	<b>7</b>
<b>0301100187 TERAPIA DE REIDRATACAO ORAL</b>	<b>1</b>
<b>TOTAL</b>	<b>84.207</b>

➤ **FISIOTERAPIA**

<b>0302010025 ATENDIMENTO FISIOTERAPÊUTICO EM PACIENTES C/ DISFUNÇÕES UROGINECOLÓGICAS</b>	<b>7</b>
<b>0302020012 ATENDIMENTO FISIOTERAPÊUTICO DE PACIENTE COM CUIDADOS PALIATIVOS</b>	<b>5</b>
<b>0302040021 ATENDIMENTO FISIOTERAPÊUTICO EM PACIENTE COM TRANSTORNO RESPIRATÓRIO SEM COMPLICAÇÕES SISTÊMICAS</b>	<b>1</b>
<b>0302050019 ATENDIMENTO FISIOTERAPÊUTICO EM PACIENTES NO PRÉ E PÓS-OPERATÓRIO NAS DISFUNÇÕES MÚSCULO ESQUELÉTICA</b>	<b>109</b>
<b>0302050027 ATENDIMENTO FISIOTERAPÊUTICO NAS ALTERAÇÕES MOTORAS</b>	<b>168</b>
<b>0302060014 ATENDIMENTO FISIOTERAPÊUTICO EM PACIENTES COM DISTÚRBIOS</b>	<b>29</b>

<b>NEURO-CINÉTICO-FUNCIONAIS SEM COMPLICAÇÕES</b>	
<b>0302060022 ATENDIMENTO FISIOTERAPÊUTICO EM PACIENTES COM DISTÚRBIOS NEURO-CINÉTICO-FUNCIONAIS COM COMPLICAÇÕES</b>	<b>1</b>
<b>0302060030 ATENDIMENTO FISIOTERAPÊUTICO NAS DESORDENS DO DESENVOLVIMENTO NEURO MOTOR</b>	<b>24</b>
<b>TOTAL</b>	<b>371</b>

➤ **PEQUENAS CIRURGIAS**

<b>0401010023 CURATIVO GRAU I C/ OU S/ DEBRIDAMENTO</b>	<b>2.861</b>
<b>0401010023 CURATIVO GRAU I C/ OU S/ DEBRIDAMENTO</b>	<b>2.568</b>
<b>0401010031 DRENAGEM DE ABSCESSO</b>	<b>50</b>
<b>0401010066 EXCISAO E/OU SUTURA SIMPLES DE PEQUENAS LESOES / FERIMENTOS DE PELE / ANEXOS E MUCOSA</b>	<b>262</b>
<b>0401010074 EXERESE DE TUMOR DE PELE E ANEXOS / CISTO SEBACEO / LIPOMA</b>	<b>36</b>
<b>0401010082 FRENECTOMIA</b>	<b>6</b>
<b>0404020488 OSTEOTOMIA DAS FRATURAS ALVEOLO-DENTÁRIAS</b>	<b>189</b>
<b>0414020073 CURETAGEM PERIAPICAL</b>	<b>87</b>
<b>0414020120 EXODONTIA DE DENTE DECÍDUO</b>	<b>302</b>
<b>0414020138 EXODONTIA DE DENTE PERMANENTE</b>	<b>649</b>
<b>0414020154 GENGIVECTOMIA (POR SEXTANTE)</b>	<b>3</b>
<b>0414020162 GENGIVOPLASTIA (POR SEXTANTE)</b>	<b>2</b>
<b>0414020375 TRATAMENTO CIRÚRGICO PERIODONTAL (POR SEXTANTE)</b>	<b>4</b>
<b>0414020383 TRATAMENTO DE ALVEOLITE</b>	<b>22</b>
<b>0414020405 ULOTOMIA/ULECTOMIA</b>	<b>11</b>

➤ **ODONTOLOGIA CURATIVA**

<b>0307010015 CAPEAMENTO PULPAR</b>	<b>603</b>
<b>0307010023 RESTAURAÇÃO DE DENTE DECÍDUO</b>	<b>531</b>
<b>0307010031 RESTAURAÇÃO DE DENTE PERMANENTE ANTERIOR</b>	<b>758</b>
<b>0307010040 RESTAURAÇÃO DE DENTE PERMANENTE POSTERIOR</b>	<b>2.208</b>
<b>0307010058 TRATAMENTO DE NEVRALGIAS FACIAIS</b>	<b>56</b>
<b>0307020010 ACESSO A POLPA DENTARIA E MEDICACAO (POR DENTE)</b>	<b>733</b>
<b>0307020029 CURATIVO DE DEMORA C/ OU S/ PREPARO BIOMECANICO</b>	<b>515</b>
<b>0307020045 OBTURAÇÃO EM DENTE PERMANENTE BIRRADICULAR</b>	<b>72</b>
<b>0307020053 OBTURAÇÃO EM DENTE PERMANENTE COM TRÊS OU MAIS RAÍZES</b>	<b>137</b>
<b>0307020061 OBTURAÇÃO EM DENTE PERMANENTE UNIRRADICULAR</b>	<b>7</b>
<b>0307020070 PULPOTOMIA DENTÁRIA</b>	<b>135</b>
<b>0307030024 RASPAGEM ALISAMENTO SUBGENGIVAS (POR SEXTANTE)</b>	<b>1.762</b>
<b>0307030032 RASPAGEM CORONO-RADICULAR (POR SEXTANTE)</b>	<b>536</b>
<b>0307030040 PROFILAXIA / REMOÇÃO DA PLACA BACTERIANA</b>	<b>17.586</b>
<b>0307030059 RASPAGEM ALISAMENTO E POLIMENTO SUPRAGENGIVAS (POR SEXTANTE)</b>	<b>9.857</b>
<b>0307040070 MOLDAGEM DENTO-GENGIVAL P/ CONSTRUCAO DE PROTESE DENTARIA</b>	<b>1</b>

➤ **SAMU**

<b>0301030014 SAMU 192: ATENDIMENTO DAS CHAMADAS RECEBIDAS PELA CENTRAL DE REGULAÇÃO DAS URGÊNCIAS</b>	<b>5.226</b>
<b>0301030065 ATENDIMENTO PRE-HOSPITALAR MOVEL DE SALVAMENTO E RESGATE</b>	<b>1.783</b>
<b>0301030090 SAMU 192: ATENDIMENTO PRÉ-HOSPITALAR MÓVEL REALIZADO PELA EQUIPE DA UNIDADE DE SUPORTE AVANÇADO DE V</b>	<b>249</b>

0301030111 REGULACAO MEDICA DE URGENCIA DA CENTRAL SAMU 192 C/ ACIONAMENTO DE MULTIPLOS MEIOS	141
0301030120 SAMU 192: ENVIO DE UNIDADE DE SUPORTE AVANÇADO DE VIDA TERRESTRE (USA) E/OU AQUATICO (EQUIPE DE EMBA	271
0301030138 SAMU 192: ENVIO DE UNIDADE DE SUPORTE BASICO DE VIDA TERRESTRE (USB) E/OU AQUATICO (EQUIPE DE EMBARC	1.802
0301030146 SAMU 192: ATENDIMENTO DAS CHAMADAS RECEBIDAS PELA CENTRAL DE REGULAÇÃO DAS URGÊNCIAS COM ORIENTAÇÃO	338
0301030014 SAMU 192: ATENDIMENTO DAS CHAMADAS RECEBIDAS PELA CENTRAL DE REGULAÇÃO DAS URGÊNCIAS	5.226

➤ **TOTAL DE ATENDIMENTOS**

TOTAL GERAL	538.161
-------------	---------

➤ **ATENÇÃO BÁSICA**

A Atenção Básica à Saúde é desenvolvida pelas equipes de Atenção Básica (equipes de saúde da família eSF- e outras modalidades de equipes de atenção básica), pelos Núcleos de Ampliado de Saúde da Família e Atenção Básica (NASF-AB). Todas realizam a atenção de uma população específica que está em um território definido. Assumem, portanto, a responsabilidade sanitária e o cuidado destas pessoas, e trabalham considerando a dinamicidade existente no território em que vivem essas populações.

As equipes utilizam tecnologias de cuidado complexas e de baixa densidade (ou seja, mais conhecimento e pouco equipamento), que devem auxiliar no manejo das demandas e necessidades de saúde de maior frequência e relevância em seu território. Observam critérios de risco, vulnerabilidades, resiliência e o imperativo ético de que se deve acolher toda e qualquer demandam necessidade de saúde ou sofrimento.

A Atenção Básica deve ser o contato preferencial dos usuários com o Sistema Único de Saúde, uma vez que é a principal porta de entrada das redes de atenção à saúde. Orienta-se pelos princípios da universalidade, da acessibilidade, do vínculo, da continuidade do cuidado, da integralidade da atenção, da responsabilização, da humanização, da equidade e da participação social.



**RELATÓRIO DE APRESENTAÇÃO DO I QUADRIMESTRE DE 2019****ATENÇÃO BÁSICA E ESF****HISTÓRICO DE COBERTURA SAÚDE DA FAMÍLIA**

<b>PROGRAMAS</b>	<b>I QUADRIMESTRE JANEIRO Á ABRIL 2019</b>	<b>COBERT. POP EST. FONTE DAB 85.737</b>
AGENTE COMUNITÁRIO DE SAÚDE	187	100%
ESTRATÉGIA DE SAÚDE DA FAMÍLIA	23	92,55%
SAÚDE BUCAL	18	84,68%
NASF-AB	02	78,26%

**UNIDADES DE SAÚDE E EQUIPES**

<b>ORD</b>	<b>UNIDADE BÁSICA DE SAÚDE</b>	<b>QUANTIDADE DE ESF/PACS</b>	<b>QUANTIDADE DE HABITANTES *COBERTURA POP. ESTIMADA ACS 100% FONTE DAB</b>
01	VILA NOVA INDUSTRIAL	02	04- (4.928) 021- (1.519)
02	SEVILHA	03	03- (3.853) 08- (3.959) 11- (3.794)
03	SÃO JOSÉ	02	02- (2.812) 13- (3.390)
04	UNIRG	01	14- (3.618)
05	CASEGO	02	09- (3.478) 18- (3.785)
06	VILA ÍRIS	02	01- (2.805) 15- (2.766)
07	BELA VISTA	01	20- (3.130)
08	JOÃO MANOEL	03	23- (2.317) 07- (2.590) 22- (3.452)
09	SOL NASCENTE	01	05- (3.682)
10	PEDROSO	02	16- (3.869) 19- (3.717)
11	WALDIR LINS	02	06- (3.429) 17- (3.609)
12	CLARA MOTA (BURITIS)	01	24- (3.940)
13	PARQUE DAS ACÁCIAS	01	12- (8.742)

14	TREVO DA PRAIA	01 PACS	10-(1.444)
	<b>TOTAL</b>	<b>23 EQUIPES 01 PACS</b>	<b>84.628</b>

### PROCEDIMENTOS CLÍNICOS REALIZADOS NA ATENÇÃO BÁSICA

ORDEM	ATENDIMENTOS	I QUADRIMESTRE	TOTAL
01	CONSULTA MÉDICA	14716	14716
02	CONSULTA PRÉ-NATAL	2181	2181
03	CONSULTA PUERPERAL	105	105
04	CONSULTA DE PUERICULTURA	829	829
05	CONSULTA PARA AVALIAÇÃO DO FUMANTE	17	17
06	CONSULTA EM ATENDIMENTO DOMICILIAR	365	365
07	CONSULTA DE PROFISSIONAIS DE NÍVEL SUPERIOR ( EXCETO MEDICO)	6373	6373
08	ATENDIMENTO DE URGÊNCIA COM REMOÇÃO DO PACIENTE	26	26
09	ACOLHIMENTO COM CLASSIFICAÇÃO DE RISCO	697	697
10	ACOLHIMENTO A DEMANDA ESPONTÂNEA	11225	11225
11	ADMINISTRAÇÃO DE MEDICAMENTOS POR PACIENTE	547	547
12	AFERIÇÃO DE PRESSÃO ARTERIAL	20686	20686
13	RETIRADA DE PONTOS DE CIRURGIAS BASICAS POR PACIENTE	614	614
14	INALAÇÃO /NEBULIZAÇÃO	128	128

### PROCEDIMENTOS COM FINALIDADE DIAGNÓSTICA

ORD	PROCEDIMENTOS	I QUADRIMESTRE	TOTAL
01	GLICEMIA CAPILAR	4005	4005
02	COLETA DE CITOLOGIA	437	437
03	TESTE RÁPIDO HIV /GESTANTE OU PARCEIRO	165	165
04	TESTE RÁPIDO PARA SÍFILIS	110	110
05	TESTE RÁPIDO PARA HEPATITES B e C	212	212

### MOTIVO DE VISITA - ACS

ORD	AÇÃO	I QUADRIMESTRE	TOTAL
01	ACOMPANHAMENTO	21911	21911
02	CADASTRO /ATUALIZAÇÃO	10325	10325
03	BUSCA ATIVA	13440	13440
04	CONVITE PARA ATIVIDADES COLETIVAS	1701	1701
05	EGRESSO DE INTERNAÇÃO	91	91
06	ORIENTAÇÃO/PREVENÇÃO	46930	46930
07	VISITA PERIÓDICA	32677	32677
08	OUTROS	14765	14765

### AÇÕES DE PROMOÇÃO E PREVENÇÃO EM SAÚDE

ORD	PROCEDIMENTOS	I QUADRIMESTRE	TOTAL
01	ATIVIDADE EDUCATIVA/AÇÕES EM GRUPO POR ATIVIDADES	1902	1909
02	AVALIAÇÃO ANTROPOMÉTRICA	40896	40896
03	ADMINISTRAÇÃO DE VITAMINA A	423	423
04	VISITA DOMICILIAR POR PROFISSIONAL DE NÍVEL MÉDIO	79949	79949

### ➤ FISIOTERAPIA – NASF

Relatório do 1º Quadrimestre de 2019

Competências: Janeiro a Abril

NÚCLEO AMPLIADO DE SAÚDE DA FAMÍLIA E ATENÇÃO BÁSICA – (NASF-AB)

O NASF-AB tem como principal objetivo apoiar as ESFs na rede de serviços, além de ampliar a abrangência e o alvo das ações da Atenção Básica, aumentar a resolutividade dela, reforçando os processos de trabalho, territorialização e regionalização em saúde.

O NASF-1 é vinculado e responsável por apoiar de 5 a 9 ESF-AB.

O NASF-1 é Composto por vários profissionais de Nível Superior de diferentes áreas da saúde.

### **Quantidade de Profissionais Atualmente no NASF**

#### **NASF 1 – Lotado na UBS SOL NASCENTE**

- 2 Fisioterapeutas
- 2 Psicólogos
- 1 Fonoaudióloga

#### **NASF 1 – Lotado na UBS VILA NOVA**

- 3 Fisioterapeutas
- 1 Psicólogo
- 1 Assistente Social
- 1 Profissional de Educação Física

### **AÇÕES DE PREVENÇÃO EM SAÚDE:**

- Ø Atividade Educativa/ Orientação em grupo na Atenção Básica:

### **503 - ATIVIDADES / AÇÕES COLETIVAS**

#### **PROCEDIMENTOS CLÍNICOS:**

- Ø Consultas;
- Ø Auriculoterapia;
- Ø Tratamento Intensivo;
- Ø Reabilitação Física;
- Ø Acompanhamento;

Ø Atendimentos Ambulatoriais e Domiciliares;

## **2.981 - PROCEDIMENTOS**

### **AÇÕES:**

- ✓ Grupos de Psicoterapia
- ✓ Grupos de coluna
- ✓ Grupos de ombro
- ✓ Grupos de Idosos
- ✓ Atendimentos aos Autistas
- ✓ Atendimentos de Assistência Social
- ✓ Atendimentos de Fonoaudiologia
- ✓ Reabilitação em Fisioterapia
- ✓ Atendimentos Psicoterapêuticos
- ✓ Apoio Matricial
- ✓ Projeto Terapêutico Singular

### **Atendimentos de Fisioterapeutas não cadastrados no NASF-ab**

<b>LOCAL</b>	<b>SESSÕES</b>
CER (POLICLÍNICA)	543 Atendimentos
Hanseníase (POLICLÍNICA)	171 Atendimentos
UBS	850 Ambulatoriais 180 Auriculoterapia 29 Grupos
DOMICILIARES	274 atendimentos
<b>TOTAL</b>	<b>2047 Att</b>

## PROGRAMAS

- SAÚDE CRIANÇA
- TABAGISMO
- TESTE PEZINHO

- SAÚDE DA CRIANÇA

### **Política Nacional de Atenção Integral à Saúde da Criança (PNAISC)**

✓ Com o objetivo de promover e proteger a saúde da criança e o aleitamento materno, o Ministério da Saúde instituiu a [Política Nacional de Atenção Integral à Saúde da Criança \(PNAISC\)](#). A política abrange os cuidados com a criança da gestação aos 9 anos de idade, com especial atenção à primeira infância e às populações de maior vulnerabilidade, visando à redução da morbimortalidade e um ambiente facilitador à vida com condições dignas de existência e pleno desenvolvimento.

**PNAISC se estrutura em 7 (sete) eixos estratégicos**, com a finalidade de orientar e qualificar as ações e serviços de saúde da criança no território nacional, considerando os determinantes sociais e condicionantes para garantir o direito à vida e à saúde, visando à efetivação de medidas que permitam o nascimento e o pleno desenvolvimento na infância, de forma saudável e harmoniosa, bem como a redução das vulnerabilidades e riscos para o adoecimento e outros agravos, a prevenção das doenças crônicas na vida adulta e da morte prematura de crianças, a seguir relacionados:

- I - Atenção humanizada e qualificada à gestação, ao parto, ao nascimento e ao recém-nascido.
- II - Aleitamento materno e alimentação complementar saudável
- III- Promoção e acompanhamento do crescimento e do desenvolvimento integral
- IV - atenção integral a crianças com agravos prevalentes na infância e com doenças crônicas

- V - atenção integral à criança em situação de violências, prevenção de acidentes e promoção da cultura de paz.
- VI - atenção à saúde de crianças com deficiência ou em situações específicas e de vulnerabilidade
- VII - vigilância e prevenção do óbito infantil, fetal e materno.

JANEIRO A ABRIL DE 2019				
ATENDIMENTOS SAÚDE DA CRIANÇA.				
UNIDADE DE SAÚDE	DIA	HORÁRIO	QUANTIDADES DE ATENDIMENTOS	ATENDIMENTOS
Unidades de Saúde	Semanal	17h às 18h00minh	Puerpério (até 42 dias)	<b>99</b>
			Pré Natal	<b>1164</b>
			Puericultura	<b>809</b>
			Atendimento a Criança	<b>7113</b>
			Recém Nascidos	<b>113</b>
			Exame de rotina de saúde da criança	<b>489</b>

Fonte: ICS Sistema Informação

- **TESTE PEZINHO**

ATENDIMENTOS EM HORÁRIO ESPECIAL PARA A POPULAÇÃO MASCULINA.				
UNIDADE DE SAÚDE	DIA	HORÁRIO	QUANTIDADES DE ATENDIMENTOS	ATENDIMENTOS
<b>UBS SAÚDE POLICLÍNICA</b>	Segunda – Feira a Sexta Feira	07h00min a 13h00min	<b>288 Testes pezinho</b>	RN RECEM NASCIDOS

<b>UBS VILA IRIS</b>	Segunda – Feira a Sexta Feira	07h00min a 13h00min	<b>42 Testes Pezinho</b>	RN RECEM NASCIDOS
<b>UBS PEDROSO</b>	Segunda – Feira a Sexta Feira	07h00min a 13h00min	<b>53 Testes Pezinho</b>	RN RECEM NASCIDOS

### USF PEDROSO

Palestra na unidade de saúde Pedroso sobre a importância da realização do teste pezinho e informações sobre teste suor e demais exames.

### ➤ PROGRAMAS ESPECIAIS



### RELATÓRIO 1º QUADRIMESTRE DE 2019

- BOLSA FAMÍLIA
- PROGRAMA SAÚDE NA ESCOLA
- SAÚDE DO HOMEM
- SAÚDE DO IDOSO
- BOLSA FAMÍLIA





**Famílias acompanhadas pela Saúde.** Acompanhamento das condicionalidades da saúde sendo vacina, avaliação antropométrica e pré-natal realizados nas Unidades Básicas de Saúde de Gurupitô.

**RELATÓRIO CONSOLIDADO DO BOLSA FAMÍLIA**

**Período: 1ª Vigência de 2019  
(Janeiro a Abril de 2019)**

**PERCENTUAL DE COBERTURA COM BASE NOS BENEFICIÁRIOS ACOMPANHADOS**

Município	IBGE	Qtd. Beneficiários a Serem Acompanhados	Qtd. Beneficiários Acompanhados	Percentual de Beneficiários Acompanhados
GURUPI	1709500	6.946	2.381	34,28%

**INFORMAÇÕES GERAIS BENEFICIÁRIOS - CRIANÇAS**

Município	IBGE	Qtd. Beneficiários CRIANÇAS a Serem Acompanhados	Qtd. Beneficiários CRIANÇAS Acompanhados	Percentual de Acompanhamento
GURUPI	1709500	2170	726	33,46%

**INFORMAÇÕES GERAIS SOBRE – GESTANTES**

Município	Total de GESTANTES estimadas	Qtd. GESTANTES Localizadas	Gestantes localizadas com Pré-natal em dia	Percentual de GESTANTES Localizadas
GURUPI	82	53	53	64,63%

**TOTAL DE BENEFICIÁRIOS A SEREM ACOMPANHADOS: 6.946**

**PERCENTUAL DE ACOMPANHAMENTO: 34,28%**

✓ **AÇÃO DO BOLSA FAMÍLIA NAS ESCOLAS**

<b>Nº</b>	<b>DATA</b>	<b>ESCOLAS</b>	<b>TURNOS</b>	<b>COLETA E ANÁLISE DE DADOS ANTROPOMÉTRICOS. (PESO e ALTURA)</b>
01	02/04/2019	Escola Municipal Vila Nova	Matutino / Vespertino	416
02	03/04/2019	Escola Municipal Antônio Lino De Sousa	Matutino (INTEGRAL)	371
03	04/04/2019	Escola Municipal Domingos Barreira De Amorim	Matutino / Vespertino	326
04	05/04/2019	Escola Municipal Dr. Ulisses Guimarães	Matutino / Vespertino	659
05	08/04/2019	Centro Municipal De Educação Infantil Tania Maria Marinho Scotta	Matutino (INTEGRAL)	236
06	09/04/2019	Escola Municipal Antônio De Almeida Veras	Matutino / Vespertino	446
07	10/04/2019	Escola Municipal Profº Joel Ferreira Soares	Matutino / Vespertino	566
08	11/04/2019	Escola Municipal Orlindo Pereira Da Mota	Matutino / Vespertino	385
09	12/04/2019	Escola Municipal Gilberto Rezende Rocha Filho	Matutino / Vespertino	523
10	15/04/2019	Escola ESTADUAL Setor Aeroporto	Matutino / Vespertino	103
11	16/04/2019	Escola Municipal Lenival Correia Ferreira	Matutino / Vespertino	595
12	23/04/2019	Escola Municipal Agripino De Sousa Galvão	Matutino / Vespertino	286
13	24/04/2019	Escola Municipal Odair Lucio	Matutino / Vespertino	438
14	25/04/2019	Instituição Beneficente Irmã Dulce (Município)	Matutino (INTEGRAL)	165
15	25/04/2019	Instituição Beneficente Irmã Dulce (Conveniada)	Matutino (INTEGRAL)	106
16	26/04/2019	Escola Municipal Professora Ilsa Borges Vieira	Matutino / Vespertino	360
17	30/04/2019	Escola Municipal Benevenuto Alves Moreira	Matutino (INTEGRAL)	166
<b>TOTAL DE ALUNOS ACOMPANHADOS NAS ESCOLAS</b>				<b>6.147</b>

✓ **PROGRAMA SAÚDE NA ESCOLA**

O Programa é uma iniciativa dos Ministérios da Saúde e da Educação. O Tema do Programa Saúde na Escola em 2019 é a **Imunização**. As ações têm como foco a importância da imunização e do autocuidado, com o objetivo de fortalecer a vigilância e aumentar a cobertura vacinal das vacinas pentavalente, poliomielite, pneumocócica, tríplice viral D1 e febre amarela.

DATA	ESCOLAS	PALESTRAS TEMA: IMUNIZAÇÃO	ATUALIZAÇÃO DO CARTÃO DE VACINAS	ATIVIDADES LÚDICO- PEDAGÓGICAS “TEATRO”	TOTAL DE ATENDIMENTO EM CADA ESCOLA
02/04/2019	Escola Municipal Vila Nova	416	17	416	<b>849</b>
03/04/2019	Escola Municipal Antônio Lino De Sousa	371	0	371	<b>742</b>
04/04/2019	Escola Municipal Domingos Barreira De Amorim	326	14	326	<b>666</b>
05/04/2019	Escola Municipal Dr. Ulisses Guimarães	659	20	659	<b>1.338</b>
08/04/2019	Centro Municipal De Educação Infantil Tania Maria Marinho Scotta	236	01	236	<b>473</b>
09/04/2019	Escola Municipal Antônio De Almeida Veras	446	21	446	<b>913</b>
10/04/2019	Escola Municipal Profº Joel Ferreira Soares	566	20	566	<b>1.152</b>
11/04/2019	Escola Municipal Orlindo Pereira Da Mota	385	36	385	<b>806</b>
12/04/2019	Escola Municipal Gilberto Rezende Rocha Filho	523	42	523	<b>1.088</b>
15/04/2019	Escola ESTADUAL Setor Aeroporto	103	0	-	<b>103</b>
16/04/2019	Escola Municipal Lenival Correia Ferreira	595	60	595	<b>1.250</b>
23/04/2019	Escola Municipal Agripino De Sousa Galvão	286	28	286	<b>600</b>
24/04/2019	Escola Municipal Odair Lucio	438	35	438	<b>911</b>
25/04/2019	Instituição Beneficente Irmã Dulce (Município)	165	26	165	<b>356</b>
25/04/2019	Instituição Beneficente Irmã Dulce (Conveniada)	106	0	106	<b>212</b>
26/04/2019	Escola Municipal Professora Ilsa Borges Vieira	360	20	360	<b>740</b>
30/04/2019	Escola Municipal Benevenuto Alves Moreira	166	56	166	<b>388</b>
<b>TOTAL DE ATENDIMENTOS</b>		<b>6147</b>	<b>396</b>	<b>6044</b>	<b>12.587</b>

✓ **SAÚDE DO IDOSO**

A Política Estadual de **Saúde do Idoso** tem por objetivo garantir a Atenção Integral à **Saúde** das pessoas com 60 anos ou mais, promovendo a manutenção da capacidade funcional e da autonomia, contribuindo para um envelhecimento ativo e saudável.

Com o apoio dos **NASF**, os grupos dos Idosos funcionam nas UBS com encontros semanais, com os seguintes atendimentos:

- ✓ Aferição de P.A;
- ✓ Atividade Física com exercícios laborais;
- ✓ Palestra e orientações;
- ✓ Dinâmicas;
- ✓ Técnica de auriculoterapia.

<b>GRUPO DE IDOSOS</b>			
<b>UNIDADE DE SAÚDE</b>	<b>QUANTIDADE DE IDOSO</b>	<b>DIA</b>	<b>ATENDIMENTOS</b>
UBS SÃO JOSÉ	20 Idosos	Segunda e Terça	<ul style="list-style-type: none"> <li>▪ Aferição de P.A;</li> <li>▪ Atividade Física com exercícios laborais;</li> <li>▪ Palestra e orientações;</li> <li>▪ Dinâmicas.</li> </ul>
UBS VILA ÍRIS	30 Idosos	Terça-feira	<ul style="list-style-type: none"> <li>▪ Aferição de P.A;</li> <li>▪ Atividade Física com exercícios laborais;</li> <li>▪ Palestra e orientações;</li> <li>▪ Dinâmicas.</li> </ul>
UBS BELA VISTA	20 Idosos	Terça e Quinta	<ul style="list-style-type: none"> <li>▪ Aferição de P.A;</li> <li>▪ Atividade Física com exercícios laborais;</li> <li>▪ Palestra e orientações;</li> <li>▪ Dinâmicas.</li> </ul>
UBS SEVILHA	40 Idosos	Quarta-feira	<ul style="list-style-type: none"> <li>▪ Aferição de P.A;</li> <li>▪ Atividade Física com exercícios laborais;</li> <li>▪ Palestra e orientações;</li> <li>▪ Dinâmicas.</li> </ul>
OUBS BURITIS	17 Idosos	Quarta-feira	<ul style="list-style-type: none"> <li>▪ Aferição de P.A;</li> <li>▪ Atividade Física com exercícios laborais;</li> <li>▪ Palestra e orientações;</li> <li>▪ Dinâmicas;</li> <li>▪ Técnica de auriculoterapia;</li> <li>▪ Realização de café da manhã na última semana do mês.</li> </ul>
<b>QUANTIDADES DE IDOSOS ACOMPANHADOS</b>			<b>127</b>

✓ **SAÚDE DO HOMEM**



O objetivo da implantação de uma Política Estadual de **Saúde do Homem** é facilitar e ampliar o acesso da população **masculina** aos serviços de **saúde**. A iniciativa é uma resposta à observação de que os agravos do sexo **masculino** são um problema de **saúde** pública. Pensando nisso são feitos diversos atendimentos voltados a saúde do homem, como Prevenção do CA de Próstata, Hipertensos, Prevenção e tratamento dos fatores de riscos para doenças cardiovasculares, Diabéticos, Tabagismo e Visitas domiciliares.

<b>ATENDIMENTOS AOS HOMENS (Janeiro a Abril de 2019)</b>	
<b>UNIDADE DE SAÚDE</b>	<b>QUANTIDADES DE ATENDIMENTOS</b>
UBS Bela Vista	<b>280 Atendimentos</b>
UBS Burity (Clara Mota e Silva)	<b>246 Atendimentos</b>
UBS Casego	<b>189 Atendimentos</b>
UBS Parque das Acácias	<b>375 Atendimentos</b>
UBS Pedroso (Ulisses Moreira Milhomem)	<b>439 Atendimentos</b>
UBS São José	<b>200 Atendimentos</b>
UBS Sevilha	<b>568 Atendimentos</b>
UBS Sol Nascente	<b>339 Atendimentos</b>
UBS Unirg	<b>398 Atendimentos</b>
UBS Vila Iris	<b>266 Atendimentos</b>
UBS Vila Nova	<b>376 Atendimentos</b>
UBS Waldir Lins	<b>696 Atendimentos</b>
<b>TOTAL: 4.372 Atendimentos</b>	

✓ **VITAMINA A**



Distribuição de suplementação de Vitamina A em todas as UBS, de **Janeiro a Abril de 2019**.

**ACOMPANHAMENTO DE CRIANÇAS SUPLEMENTADAS**

<b>MEGADOSE DE 100.00 UI - 6 a 11 meses</b>						
<b>TOTAL DE JANEIRO A ABRIL DE 2019</b>	<b>META</b>	<b>ROTINA</b>	<b>CAMPANHA</b>	<b>TOTAL</b>	<b>COBERTURA</b>	<b>PERCENTUAL</b>
	<b>1194</b>	198	0	<b>198</b>	16,58%	<b>16,58%</b>

<b>MEGADOSE DE 200.00 UI - 12 a 59 meses</b>						
<b>TOTAL DE JANEIRO A ABRIL DE 2019</b>	<b>META<sup>1ª</sup> DOSE</b>	<b>ROTINA</b>	<b>CAMPANHA</b>	<b>TOTAL</b>	<b>COBERTURA</b>	<b>PERCENTUAL</b>
	<b>3371</b>	862	0	<b>222</b>	25.57%	<b>25,57%</b>

<b>MEGADOSE DE 200.00 UI - 12 até 59 meses</b>						
<b>TOTAL DE JANEIRO A ABRIL DE 2019</b>	<b>META<sup>1ª</sup> DOSE</b>	<b>ROTINA</b>	<b>CAMPANHA</b>	<b>TOTAL</b>	<b>COBERTURA</b>	<b>PERCENTUAL</b>
	<b>1926</b>	0	0	0	0,00%	<b>0,00%</b>

**RELATÓRIO MENSAL**

<b>ACOMPANHAMENTO DE CRIANÇAS SUPLEMENTADAS</b>					
<b>6 a 11 meses</b>					
<b>META: 1194</b>					
	<b>ROTINA</b>	<b>CAMPANHA</b>	<b>TOTAL</b>	<b>COBERTURA</b>	<b>PERCENTUAL</b>
JANEIRO	22	0	22	1,84%	<b>16,58%</b>
FEVEREIRO	34	0	34	2.85%	
MARÇO	34	0	34	2.85%	
ABRIL	108	0	108	9.05%	
<b>TOTAL</b>	<b>198</b>	<b>0</b>	<b>198</b>	<b>16,58%</b>	

<b>ACOMPANHAMENTO DE CRIANÇAS SUPLEMENTADAS</b>					
<b>12 a 59 meses</b>					
<b>META: 3371 – 1ª DOSE</b>					
	<b>ROTINA</b>	<b>CAMPANHA</b>	<b>TOTAL</b>	<b>COBERTURA</b>	<b>PERCENTUAL</b>
JANEIRO	145	0	145	4,30%	<b>25,57%</b>
FEVEREIRO	92	0	92	2.73%	
MARÇO	186	0	186	5.52%	
ABRIL	439	0	439	13.02%	
<b>TOTAL</b>	<b>862</b>	<b>0</b>	<b>862</b>	<b>25,57%</b>	

ACOMPANHAMENTO DE CRIANÇAS SUPLEMENTADAS DE MEGADOSE DE 200.00 UI					
12 até 59 meses					
META: 1926 – 2ª DOSE					
	ROTINA	CAMPANHA	TOTAL	COBERTURA	PERCENTUAL
JANEIRO	0	0	0	0.00%	<b>0,00%</b>
FEVEREIRO	0	0	0	0.00%	
MARÇO	0	0	0	0.00%	
ABRIL	0	0	0	0.00%	
<b>TOTAL</b>	<b>0</b>	<b>0</b>	<b>0</b>	<b>0,00%</b>	

### CÁPSULAS PERDIDAS

CÁPSULAS DE 100MIL UI					
Motivo da Perda					
Acondicionamento Inadequado	Extravio	Perda na Administração	Prazo de Validade	Utilização Indevida	Total
0	0	0	0	0	0

CÁPSULAS DE 200MIL UI					
Motivo da Perda					
Acondicionamento Inadequado	Extravio	Perda na Administração	Prazo de Validade	Utilização Indevida	Total
0	0	0	0	0	0

✓ SISVAN

✓ RELATÓRIO DO 1º QUADRIMESTRE DE 2019									
ESTADO NUTRICIONAL E CONSUMO ALIMENTAR									
FASES DA VIDA		Magreza acentuada	Magreza / Baixo Peso	Peso adequado ou Eutrófico	Risco de Sobrepeso	Sobrepeso	Obesidade	Obesidade Grave	TOTAL
CRIANÇA	0 X 6 meses	0	0	4	1	0	0	-	<b>05</b>
	6 meses X 2 anos	1	0	19	3	3	4	-	<b>30</b>
	2 X 5 anos	2	2	33	8	2	5	-	<b>52</b>
	5 X 7 anos	0	2	28	-	6	2	3	<b>41</b>
	7 X 10 anos	0	1	37	-	7	4	3	<b>52</b>

<b>ADOLESCENTE</b>	6	11	212	-	40	28	20	<b>317</b>
<b>ADULTO</b>	-	10	107	-	112	69	30	<b>328</b>
<b>IDOSO</b>	-	4	23	-	16	-	-	<b>43</b>
<b>GESTANTE</b>	-	2	16	-	11	7	-	<b>36</b>
<b>SUBTOTAL</b>	<b>09</b>	<b>32</b>	<b>479</b>	<b>12</b>	<b>197</b>	<b>119</b>	<b>56</b>	<b>904</b>
<b>TOTAL DE ACOMPANHAMENTO DO MÊS DE JANEIRO A ABRIL DE 2019:</b>								

SITUAÇÃO MENSAL 2019	ESTADO NUTRICIONAL E CONSUMO ALIMENTAR				
	JANEIRO	FEVEREIRO	MARÇO	ABRIL	TOTAL
<b>CRIANÇA (0 X 6 meses)</b>	02	01	02	00	<b>05</b>
<b>CRIANÇA (6 meses X 2 anos)</b>	08	04	15	03	<b>30</b>
<b>CRIANÇA (2 X 5 anos)</b>	10	02	33	07	<b>52</b>
<b>CRIANÇA (5 X 7 anos)</b>	09	04	23	05	<b>41</b>
<b>CRIANÇA (7 X 10 anos)</b>	07	03	31	11	<b>52</b>
<b>ADOLESCENTE</b>	73	32	172	40	<b>317</b>
<b>ADULTO</b>	130	55	120	23	<b>328</b>
<b>IDOSO</b>	18	07	17	01	<b>43</b>
<b>GESTANTE</b>	7	17	12	00	<b>36</b>
<b>SUBTOTAL</b>	<b>264</b>	<b>125</b>	<b>425</b>	<b>90</b>	<b>904</b>
<b>TOTAL DE ACOMPANHADOS DE JANEIRO A ABRIL DE 2019</b>	<b>904</b>				

### RELATÓRIO MENSAL

ESTADO NUTRICIONAL E CONSUMO ALIMENTAR									
FASES DA VIDA		Magreza acentuada	Magreza / Baixo Peso	Peso adequado ou Eutrófico	Risco de Sobrepeso	Sobrepeso	Obesidade	Obesidade Grave	TOTAL
<b>CRIANÇAS</b>	0 X 6 meses	0	0	2	0	0	0	-	<b>02</b>
	6 meses X 2 anos	0	0	6	2	0	0	-	<b>08</b>
	2 X 5 anos	0	0	8	2	0	0	-	<b>10</b>
	5 X 7 anos	0	0	4	-	2	2	1	<b>09</b>
	7 X 10 anos	0	0	5	-	0	1	1	<b>07</b>
<b>ADOLESCENTE</b>		0	0	52	-	10	7	4	<b>73</b>



<b>ADULTO</b>	-	4	43	-	41	29	13	<b>130</b>
<b>IDOSO</b>	-	3	9	-	6	-	-	<b>18</b>
<b>GESTANTE</b>	-	0	2	-	5	0	-	<b>7</b>
<b>SUBTOTAL</b>	<b>0</b>	<b>7</b>	<b>131</b>	<b>4</b>	<b>64</b>	<b>39</b>	<b>19</b>	<b>264</b>
<b>TOTAL DE ACOMPANHAMENTO DO MÊS DE JANEIRO: 264</b>								

<b>ESTADO NUTRICIONAL E CONSUMO ALIMENTAR</b>									
<b>FASES DA VIDA</b>		<b>Magreza acentuada</b>	<b>Magreza / Baixo Peso</b>	<b>Peso adequado ou Eutrófico</b>	<b>Risco de Sobrepeso</b>	<b>Sobrepeso</b>	<b>Obesidade</b>	<b>Obesidade Grave</b>	<b>TOTAL</b>
<b>CRIANÇA</b>	0 X 6 meses	0	0	1	0	0	0	-	<b>01</b>
	6 meses X 2 anos	0	0	2	0	1	1	-	<b>04</b>
	2 X 5 anos	0	0	1	1	0	0	-	<b>02</b>
	5 X 7 anos	0	0	3	-	1	0	0	<b>04</b>
	7 X 10 anos	0	0	2	-	0	1	0	<b>03</b>
<b>ADOLESCENTE</b>		0	1	18	-	6	5	2	<b>32</b>
<b>ADULTO</b>		-	1	13	-	20	11	10	<b>55</b>
<b>IDOSO</b>		-	0	4	-	3	-	-	<b>07</b>
<b>GESTANTE</b>		-	0	9	-	3	5	-	<b>17</b>
<b>SUBTOTAL</b>		<b>0</b>	<b>2</b>	<b>53</b>	<b>1</b>	<b>34</b>	<b>23</b>	<b>12</b>	<b>125</b>
<b>TOTAL DE ACOMPANHAMENTO DO MÊS DE FEVEREIRO:125</b>									

<b>ESTADO NUTRICIONAL E CONSUMO ALIMENTAR</b>									
<b>FASES DA VIDA</b>		<b>Magreza acentuada</b>	<b>Magreza / Baixo Peso</b>	<b>Peso adequado ou Eutrófico</b>	<b>Risco de Sobrepeso</b>	<b>Sobrepeso</b>	<b>Obesidade</b>	<b>Obesidade Grave</b>	<b>TOTAL</b>
<b>CRIANÇA</b>	0 X 6 meses	0	0	1	1	0	0	-	<b>02</b>

	6 meses X 2 anos	1	0	11	1	1	1	-	15
	2 X 5 anos	2	2	19	4	1	5	-	33
	5 X 7 anos	0	2	18	-	1	0	2	23
	7 X 10 anos	0	1	22	-	5	1	2	31
<b>ADOLESCENTE</b>		4	10	119	-	16	11	12	172
<b>ADULTO</b>		-	5	43	-	44	22	6	120
<b>IDOSO</b>		-	1	10	-	6	-	-	17
<b>GESTANTE</b>		-	2	5	-	3	2	-	12
<b>SUBTOTAL</b>		7	23	248	6	77	42	22	425
<b>TOTAL DE ACOMPANHAMENTO DO MÊS DE MARÇO: 425</b>									

<b>ESTADO NUTRICIONAL E CONSUMO ALIMENTAR</b>									
<b>FASES DA VIDA</b>		<b>Magreza acentuada</b>	<b>Magreza / Baixo Peso</b>	<b>Peso adequado ou Eutrófico</b>	<b>Risco de Sobrepeso</b>	<b>Sobrepeso</b>	<b>Obesidade</b>	<b>Obesidade Grave</b>	<b>TOTAL</b>
<b>CRIANÇA</b>	0 X 6 meses	0	0	0	0	0	0	-	00
	6 meses X 2 anos	0	0	0	0	1	2	-	03
	2 X 5 anos	0	0	5	1	1	0	-	07
	5 X 7 anos	0	0	3	-	2	0	0	05
	7 X 10 anos	0	0	8	-	2	1	0	11
<b>ADOLESCENTE</b>		2	0	23	-	8	5	2	40
<b>ADULTO</b>		-	0	8	-	7	7	1	23
<b>IDOSO</b>		-	0	0	-	1	-	-	01
<b>GESTANTE</b>		-	0	0	-	0	0	-	00
<b>SUBTOTAL</b>		<b>02</b>	<b>00</b>	<b>47</b>	<b>01</b>	<b>22</b>	<b>15</b>	<b>03</b>	<b>90</b>
<b>TOTAL DE ACOMPANHAMENTO DO MÊS DE ABRIL: 90</b>									

Devido a manutenção no sistema E-gestor não foi possível retirar os relatórios do **SISVAN**  
**Programa de Assistência Integral à Saúde da Mulher (PAISM)**



### Exames de Cito do colo

Faixa etária	1º Quadrimestre
25 à 64	894
Outras C idades	453
<b>Total</b>	<b>1347</b>

#### Relatório de Coletas de Citologia por Unidade de Saúde

Unidade de Saúde	Citologias Coletadas
BELA VISTA	5
Centro de Saúde Casca	74
Centro de Saúde Pedrosa	140
Centro de Saúde Waldir Lins	78
LIGA FEMININA	83
Policlínica Luiz Santos Filho	440
Posto de Saúde Pq. Acácias	104
Posto de Saúde Trevo	12
RLA 6	84
USF - Malvinas	49
USF - São José	62
USF - Souza	87
USF - Sol Nascente	23
USF - UNIRG	48
USF - Vila Nova	78

### Exames de Mamografias

<b>Faixa etária</b>	<b>1° Quadrimestre</b>
<b>50 à 69</b>	<b>48</b>
<b>Outras idades</b>	<b>21</b>
<b>Total</b>	<b>69</b>

#### **Pré Natal**

<b>Consulta</b>	<b>1° Quadrimestre</b>
De acompanhamento	2.181
Do Alto Risco	248
Puerperal	105
<b>Total</b>	<b>2.534</b>

#### **Planejamento Familiar (liberação do processo)**

<b>Consultas/procedimento</b>	<b>1° Quadrimestre</b>
Laqueadura	66
Vasectomia	04
Inserção de DIU	20
<b>Total</b>	<b>90</b>

#### **CAF – Cirurgia de Alta Frequência**

<b>Procedimentos</b>	<b>1° Quadrimestre</b>
Consulta / retorno	68
Colposcopia /negativa	12
Colposcopia + Biópsia	03
Colposcopia + CAF	21
Retirada de pólipos cervical / endocervical	05
<b>Total</b>	<b>109</b>

## Orientações Preventivas

Unidades Básicas de Saúde	1º Quadrimestre
São José	03
Sevilha	03
Parque das Acácias	03
Bela Vista	01
Pedroso	03
Buritis	05
Sol Nascente	02
Valdir Lins	03
João Manoel	04
UNIRG	02
Vila Nova	03
Casego	04
Vila Iris	03
Clinica da Mulher	05
<b>Total</b>	<b>44</b>

**CLÍNICA DA MULHER**

- PLANEJAMENTO FAMILIAR**
  - PROCESSOS DE LAQUEADURA TUBÁRIA
  - PROCESSOS DE VASECTOMIA
  - DIU
  - CONTRACEPTIVOS
- PRÉ-NATAL DE ALTO RISCO**
  - ATENDIMENTO A GESTANTE ALTO RISCO
- CAICC (CENTRO AVANÇADO INTEGRADO DE CONTROLE DE CITOLOGIA)**
  - ATENDIMENTO GINECOLÓGICO
  - COLETA DE CITOLOGIA
- CAF – CIRURGIA DE ALTA DE FREQUÊNCIA**
  - COLPOSCOPIA
  - BIOPSIA
  - CAUTERIZAÇÃO
  - COLETA DE CITOLOGIA
  - DSTs


**PREFEITURA GURUPI**  
 Capital da Amizade e da Prosperidade


**SECRETARIA DE SAÚDE**  
 PREFEITURA DE GURUPI

## Relatório do Primeiro Quadrimestre de 2019

### SAÚDE BUCAL

A Saúde Bucal de Gurupi é composta por 78 servidores que trabalham em ações e palestras voltadas à prevenção e promoção da Saúde Bucal, ações coletivas de escovação supervisionada e aplicação tópica de flúor em escolas e creches, assim como a execução do Programa Boquinha do Bebê, que orienta pais e faz a avaliação bucal de bebês e crianças até 5 anos de idade, bem como realiza cirurgias de freio lingual em bebês. Além dos atendimentos odontológicos prestados pela Atenção Básica (Unidades Básicas de Saúde), da atenção especializada (Centro de Especialidades Odontológicas) e o atendimento na UPA-24hrs (Unidade de Pronto Atendimento).

<b>Profissionais Saúde Bucal Gurupi - TO</b>		
<b>Cargos</b>	<b>Número de Funcionários</b>	<b>Descrição</b>
Auxiliar em Saúde Bucal	31	20 efetivas do Município como ASB 11 efetivas do Município ASG em desvio de função
Cirurgião-dentista	44	01 cargo do processo seletivo 21 efetivos do Estado 22 efetivos do Município Sendo 07 efetivos com carga horária no Município e Estado
Coordenação	01	Cargo comissionado
Recepcionista do CEO- Centro de Especialidade Odontológica	01	Servidor efetivo do Município
Técnico em manutenção	01	Cargo comissionado

O usuário do município é contemplado com atendimentos direcionados na área da Odontologia, sendo eles:

<b>Setores da Odontologia</b>	<b>Competências</b>
<b>UBS- Unidade Básica de Saúde</b>	Promove ações de saúde, no âmbito individual ou coletivo, que abrange a promoção e proteção de saúde, a prevenção de agravos, o diagnóstico, o tratamento, a reabilitação e a manutenção da saúde, situadas no primeiro nível de atenção do sistema de saúde. Tendo como porta de entrada a ACS ( Agente Comunitária de Saúde), atendendo demanda programada e demanda livre. Funcionamento de segunda a sexta das 07:00 horas às 11:00 horas e das 13:00 horas às 17:00 horas.
<b>CEO- Centro de Especialidade Odontológica</b>	Atende pacientes do município de Gurupi e atua como referência de 16 municípios da região sul do Tocantins, oferecendo atendimento com especialistas na área de endodontia (Canal), Periodontia, Cirurgia Oral Menor, Pediatria e atendimento de PNE (Pacientes portadores de Necessidades Especiais). Sendo todos encaminhados com diagnóstico já realizado. Funcionamento de segunda a sexta das 07:00 horas às 11:00 horas e das 13:00 horas às 17:00 horas.
	A unidade odontológica da UPA-24hr, trabalha em regime de plantão como as demais equipes do estabelecimento. Oferecendo ao paciente remoção de

<b>UPA-24hr Unidade de Pronto Atendimento</b>	dor aguda, drenagem de abscesso intra-oral, realizando raio X para o atendimento de urgência, abertura dentária para o alívio da dor, sutura para cortes na cavidade oral, prescrição medicamentosa, orientação ao paciente para procurar tratamento, se necessário, na unidade básica de saúde de sua referência. Funcionamento de Segunda á Domingo 24 horas por dia.
---	---

Descrição da lotação dos servidores por setores:

<b>UPA-24hrs</b>	
<b>Alcemar Cyriaco</b>	( 20hrs- município e 20 hrs- estado)
<b>Júlio César</b>	( 20hrs- município e 20 hrs- estado)
<b>Edenize Vaz</b>	( 20hrs- município)
<b>Francisco Tuffi</b>	( 20hrs- município e 20 hrs- estado)
<b>Marcelo Brustolin</b>	(20hrs- estado)
<b>Zein Mohamad</b>	(20hrs- município)
<b>Nilo Humberto</b>	( 20hrs- município e 20 hrs- estado)
<b>Henrique Ruella</b>	( 20hrs- município e 20 hrs- estado)

<b>ASB-UPA 24hrs</b>	
<b>Hilda</b>	(40hrs município)
<b>Leydiane</b>	(40hrs município)
<b>Weslane</b>	(40hrs município)

<b>CENTRO DE ESPECIALIDADE ODONTOLÓGICA</b>	
<b>Almir Borges</b>	(20hr- estado)
<b>Camila Araujo</b>	(40hr-município <b>CONTRATO</b> )
<b>Fábio Luiz</b>	(20hr- estado)
<b>Fausto Felix</b>	(20hr- estado)
<b>Juliana Marçal</b>	(20hr- estado)
<b>Leandro Neves</b>	(20hr- estado)
<b>Maria Verônica</b>	(20hr- estado, 20hrs-município)
<b>Paulo Marçal</b>	(20hr- estado)
<b>Ricardo Marçal</b>	(20hr- estado)



<b>ASB-CEO</b>	
<b>Solange</b>	<b>(40hr município)</b>
<b>Maurícia</b>	<b>(40hr município)</b>
<b>Luciane</b>	<b>(40hr município)</b>
<b>Albertina</b>	<b>(40hr município)</b>

<b>UNIDADE BÁSICA DE SAÚDE</b>			
<b>Cirurgiões-dentista</b>	<b>UBS</b>	<b>Vínculo</b>	<b>ASB</b>
<b>Alline Moreira</b>	Ambulatório da Unirg	<b>(40hr- município)</b>	Ana Paula
<b>Camila Alencar</b>	Casego	<b>(40hr- município)</b>	Laudelina
<b>Carlos Humberto</b>	Waldir Lins	<b>(40hr município)</b>	Maria Pereira
<b>Haline</b>	Parque das Acácias	<b>(40hr município)</b>	Solange
<b>Davi Arnez</b>	Trevo da Praia	<b>(20hr- estado)</b>	Eva
<b>Humberto</b>	João Emanuel	<b>(40hr município)</b>	Aldenir
<b>Juliana</b>	Bela Vista	<b>(40hr município)</b>	Aparecida
<b>Kenny</b>	Vila Iris	<b>(20hr estado, 20hr município)</b>	Maria Nogueira
<b>Lara</b>	Pedroso	<b>(40hr município)</b>	Luciana
<b>Lara Stival</b>	Sol Nascente	<b>(40hr município)</b>	Lud Keulie
<b>Laugislene</b>	São José	<b>(40hr- município)</b>	Dinalva
<b>Leonardo</b>	Pedroso	<b>(40hr município)</b>	Denise
<b>Lilian</b>	Buritis	<b>(20hr- estado)</b>	Janismaria
<b>Lincoln</b>	São José	<b>(20hr -estado, 20hr- município)</b>	Marilene
<b>Maressa</b>	Sevilha	<b>(40hr -município)</b>	Raimunda
<b>Marjorie</b>	Vila Iris	<b>(40hr município)</b>	Nayara
<b>Nanci</b>	Buritis	<b>(20hr- estado)</b>	Janismaria
<b>Niara</b>	Vila Nova	<b>(40hr município)</b>	Claudinéia
<b>Rafael</b>	Buritis	<b>(40hr município)</b>	Rose Aparecida
<b>Rayssa</b>	Vila Nova	<b>(40hr município)</b>	Lucilia
<b>Rosangêla</b>	Sevilha	<b>(20hr-município, 20hr- estado)</b>	Maria Vilma
<b>Sônia Maria</b>	Casego	<b>(20hr estado)</b>	Ana Cláudia
<b>Zander</b>	João Emanuel	<b>(40hr município)</b>	Vanda

<b>LICENÇA MÉDICA</b>	
<b>Floramar</b>	(20hr- município)
<b>Solange Aguiar</b>	(40hr município)
<b>Leydyane</b>	(40hr município)

<b>PROGAMA BOQUINHA DO BEBÊ</b>	
<b>Rise Rank</b>	(20hr-município)
<b>Marcos Rank</b>	(20hr- município)

### **PACTUAÇÃO MUNICIPAL**

No 1º quadrimestre do ano de 2019 o Centro de Especialidade Odontológica atende como referência 16 municípios da região Sul do Tocantins, realizando atendimentos em todas as especialidades, incluindo a Odontopediatria que não faz parte da pactuação mas é oferecida com excelência sem restrição de procedimentos.

#### **Seguem os municípios contemplados:**

Aliança do Tocantins, Alvorada, Araguaçu, Cariri do Tocantins, Crixas do Tocantins, Dueré , Figueirópolis, Formoso do Araguaia, Jaú de Tocantins, Palmeirópolis, Sandolândia, Santa Rita do Tocantins, São Salvador do Tocantins, São Valério da Natividade, Sucupira e Talismã.

### **Procedimentos no Centro de Especialidades Odontológicas dos meses de Janeiro a Abril de 2019**

#### **JANEIRO**

#### **Cirurgia**

Total Atendimento	Atendimentos de Gurupi	Atendimentos de cidades Pactuadas
95	95	0

#### **Endodontia**

Total Atendimento	Atendimentos de Gurupi	Atendimentos de cidades Pactuadas
81	79	2 Jaú → 29 anos

### **Periodontia**

Total Atendimento	Pacientes de Gurupi	Pacientes de cidades Pactuadas
134	134	0

### **Odontopediatria**

Total Atendimento	Pacientes de Gurupi	Pacientes de cidades Pactuadas
21	21	0

### **Primeira consulta odontológica programática/ consulta de profissionais de nível superior na atenção especializada**

Total Atendimento	Pacientes de Gurupi	Pacientes de cidades Pactuadas
178	176	2

Total: 509   
                   └───┬───> 507 Gurupi   
                   └───┬───> 2 Mun. Pactuados

**FEVEREIRO**

**Cirurgia**

Total Atendimento	Pacientes de Gurupi	Pacientes de cidades Pactuadas
132	117	15 ──> Sandolândia 4 ──> 25 anos ──> Cariri 4 ──> 25 anos ──> Jaú 7 └───> 4 ──> 28 anos └───> 3 ──> 33 anos

**Endodontia**

Total Atendimento	Atendimentos de Gurupi	Atendimentos de cidades Pactuadas
59	55	──> Sucupira 2 ──> 22 anos 4 ──> Cariri 2 ──> 30 anos

### Periodontia

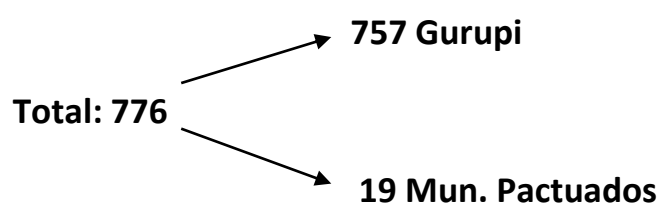
Total Atendimento	Pacientes de Gurupi	Pacientes de cidades Pactuadas
232	232	0

### Odontopediatria

Total Atendimento	Pacientes de Gurupi	Pacientes de cidades Pactuadas
64	64	0

### Primeira consulta odontológica programática/ consulta de profissionais de nível superior na atenção especializada

Total Atendimento	Pacientes de Gurupi	Pacientes de cidades Pactuadas
289	270	19



## MARÇO

### Cirurgia

Total Atendimento	Atendimentos de Gurupi	Atendimentos de cidades Pactuadas
140	125	<pre>graph TD; A[15] --&gt; B[Crixás 3 -&gt; 25 anos]; A --&gt; C[Cariri 4 -&gt; 22 anos]; A --&gt; D[Jaú 8]; D --&gt; E[4 -&gt; 32 anos]; D --&gt; F[4 -&gt; 28 anos];</pre>

### Endodontia

Total Atendimento	Atendimentos de Gurupi	Atendimentos de cidades Pactuadas
64	58	<pre>graph TD; A[Jaú 6] --&gt; B[2 -&gt; 22 anos]; A --&gt; C[2 -&gt; 43 anos]; A --&gt; D[2 -&gt; 27 anos];</pre>

## Periodontia

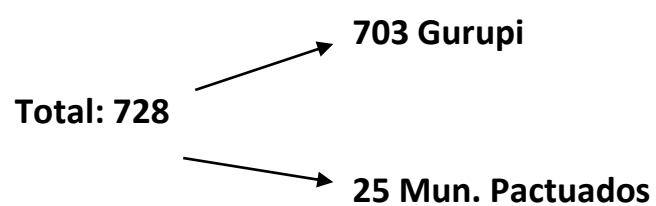
Total Atendimento	Pacientes de Gurupi	Pacientes de cidades Pactuadas
174	174	0

## Odontopediatria

Total Atendimento	Pacientes de Gurupi	Pacientes de cidades Pactuadas
66	62	Sandolândia 4 → 4 anos

## Primeira consulta odontológica programática/ consulta de profissionais de nível superior na atenção especializada

Total Atendimento	Pacientes de Gurupi	Pacientes de cidades Pactuadas
284	259	25



## ABRIL

### Cirurgia

Total Atendimento	Pacientes de Gurupi	Pacientes de cidades Pactuadas
154	146	Sandolândia 8 ↙ 4 → 27 anos ↘ 4 → 31 anos

### Endodontia

Total Atendimento	Atendimentos de Gurupi	Atendimentos de cidades Pactuadas
90	90	0

### Periodontia

Total Atendimento	Pacientes de Gurupi	Pacientes de cidades Pactuadas
188	188	0

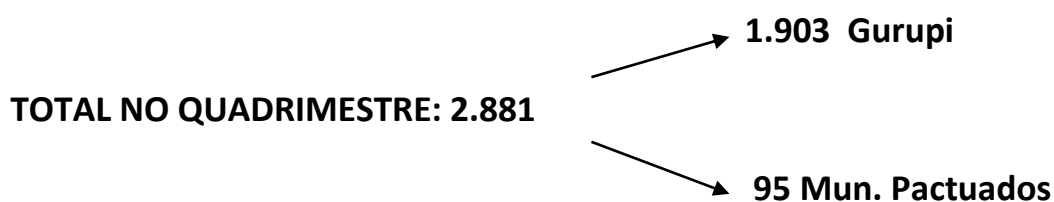
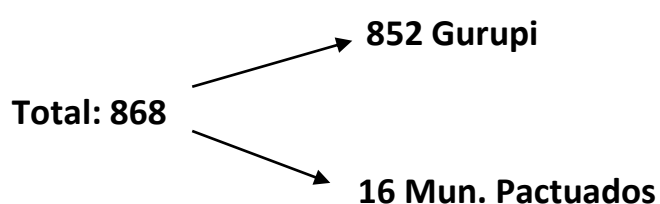
### Odontopediatria

Total Atendimento	Pacientes de Gurupi	Pacientes de cidades Pactuadas
78	78	0



**Primeira consulta odontológica programática/ consulta de profissionais de nível superior na atenção especializada**

Total Atendimento	Pacientes de Gurupi	Pacientes de cidades Pactuadas
358	350	8



**HISTÓRICO DE COBERTURA SAÚDE BUCAL**

<b>PROGRAMA SAÚDE BUCAL</b>	<b>ESTIM. POP. COB. ESB</b>	<b>COBERT. POP EST. FONTE DAB 85.523</b>
JANEIRO/2019	72,600	84,68
FEVEREIRO/2019	72,600	84,68
MARÇO/2019	OBS: O SISTEMA AINDA NÃO OFERECE ESSE DADO	OBS: O SISTEMA AINDA NÃO OFERECE ESSE DADO
ABRIL/2019	OBS: O SISTEMA AINDA NÃO OFERECE ESSE DADO	OBS: O SISTEMA AINDA NÃO OFERECE ESSE DADO

### PROCEDIMENTOS CLINICOS REALIZADOS NA SAÚDE BUCAL

ORDEM	ATENDIMENTOS	I QUADRIMESTRE	TOTAL
01	PRIMEIRA CONSULTA ODONTOLÓGICA PROGRAMÁTICA	2847	2847
02	OBTURAÇÃO EM DENTE PERMANENTE COM TRÊS OU MAIS RAÍZES	126	126
03	RESTAURAÇÃO DE DENTE PERMANENTE ANTERIOR	803	803
04	RETIRADA DE PONTOS DE CIRURGIA BÁSICA (POR PACIENTE)	614	614
05	RASPAGEM ALISAMENTO E POLIMENTO SUPRAGENGIVAI(S(POR SEXTANTE)	10160	10160
06	PROFILAXIA/REMOÇÃO DE PLACA BACTERIANA	18054	18054
07	CONSULTA/ATENDIMENTO DOMICILIAR	103	103
08	RESTAURAÇÃO DE DENTE DECÍDUO	566	566
09	RESTAURÇÃO DE DENTE PERMANENTE POSTERIOR	2382	2382
10	ESCUA INICIAL/ORIENTAÇÃO(ACOLHIMENTO)	11225	11225
11	ADAPTAÇÃO DE PRÓTESE DENTÁRIA	66	66
12	ATENDIMENTO DE URGÊNCIA EM ATENÇÃO BÁSICA	603	603
13	CAPEAMENTO PULPAR	763	763
14	RASPAGEM ALISAMENTO SUBGENGIVAI(S (POR SEXTANTE)	1984	1984
15	ACESSO A POLPA DENTÁRIA E MEDICAÇÃO (POR DENTE)	409	409
16	CURATIVO DE DEMORA C/ OU SEM PREPARO BIOMECÂNICO	336	336
17	AJUSTE OCLUSAL	501	501
18	CIMENTAÇÃO DE PRÓTESE DENTÁRIA	5	5
19	PULPOTOMIA DENTÁRIA	151	151
20	RASPAGEM CORORNO-RADICULAR (POR SEXTANTE)	698	698
21	OBTURAÇÃO EM DENTE PERMANENTE BIRRADICULAR	66	66
22	RETRATAMENTO ENDODÔNTICO EM DENTE PERMANENTE BI-RADICULAR	0	0
23	RADIOGRAFIA PERI-APICAL INTERPROXIMAL (BITE-WING)	299	299
24	RADIOGRAFIA PANORAMICA	21	21
25	TRATAMENTO DE NERVALGIAS FACIAS	58	58
26	OBTURAÇÃO EM DENTE PERMANENTE UNIRRADICULAR	10	10
27	INSTALAÇÃO DE PRÓTESE DENTÁRIA	1	1

### PROCEDIMENTOS CIRURGICOS REALIZADOS NA SAÚDE BUCAL

ORDEM	ATENDIMENTOS	I QUADRIMESTRE	TOTAL
01	EXODONTIA DE DENTE PERMANENTE	622	622
02	OSTEOTOMIA DAS FRATURAS ALVEOLO-DENTÁRIAS	262	262
03	EXODONTIA DE DENTE DECÍDUO	341	341
04	TRATAMENTO DE ALVEOLITE	20	20

05	ODONTOSSECÇÃO/ RADILECTOMIA/ TUNELIZAÇÃO	4	4
06	TRATAMENTO CIRURGICO PERIODONTONTAL (POR SEXTANTE)	5	5
07	CORREÇÃO DE IRREGULARIDADES DE REBORDO ALVEOLAR	101	101
08	GENGIVECTOMIA (POR SEXTANTE)	4	4
09	EXERESE DE TUMOR DE PELE E ANEXOS/ CISTO SEBACEO/ LIPOMA	2	2
10	REMOÇÃO DE DENTE RETIDO (INCLUSO/ IMPACTADO)	261	261
11	GENGIVOPLASTIA (POR SEXTANTE)	4	4
12	ULOTOMIA/ULECTOMIA	11	11
13	CORREÇÃO DE BRIDAS MUSCULARES	9	9
14	CURATIVO GRAU I COM OU SEM DEBRIDAMENTO	1469	1469
15	DRENAGEM DE ABCESSO	31	31
16	EXCISÃO E/OU SUTURA SIMPLES DE PEQUENAS LESÕES/ FERIMENTO DE PELE/ ANEXOS E MUCOSA	175	175
17	CURETAGEM PERIAPICAL	87	87
18	CORREÇÃO DE TUBEROSIDADE DO MAXILIAR	2	2
19	RETIRADA DE CORPO ESTRANHO DE OUVIDO/ FARINGE/ LARINGE/ NARIZ	1	1

### AÇÕES DE PROMOÇÃO E PREVENÇÃO DE SAÚDE BUCAL

ORDEM	ATENDIMENTOS	III QUADRIMESTRE	TOTAL
01	APLICAÇÃO DE SELANTE (POR DENTE)	418	418
02	AÇÃO COLETIVA DE EXAME BUCAL COM FINALIDADE EPIDEMIOLÓGICA	3181	3181
03	AÇÃO COLETIVA DE ESCOVAÇÃO DENTAL SUPERVISIONADA	872	872
04	AÇÃO COLETIVA DE APLICAÇÃO TÓPICA DE FLÚOR GEL	272	272
05	APLICAÇÃO DE CARIOTÁSTICO (POR DENTE)	53	53
06	APLICAÇÃO TÓPICA DE FLUOR (INDIVIDUAL POR SESSÃO)	4489	4489
07	SELAMENTO PROVISÓRIO DE CAVIDADE DENTÁRIA	470	470
08	EVIDENCIAÇÃO DE PLACA BACTERIANA	4014	4014

**TOTAL DE PROCEDIMENTOS REALIZADOS: 70.031**



## **NÚCLEO DE EDUCAÇÃO PERMANENTE**

O **NÚCLEO DE EDUCAÇÃO PERMANENTE** em saúde tem como função planejar, **organizar e fornecer apoio as ações de educação Permanente em saúde.**

Educação em serviço, a qual compreende atividades de desenvolvimento dos profissionais que atuam nas **UBS, Hospitais Municipais e UPAS, Por meio de curso, Palestras, Seminários de capacitação interna e externa.**

**Tem a função também de receber e inserir depois de capacitado novos servidores no local de trabalho.**

### **TRABALHOS REALIZADOS DE JANEIRO A ABRIL 2019**

#### **JANEIRO:**

Capacitação para elaboração da prática e do Plano estadual de Educação Permanente em Saúde do Tocantins. SESAU/SMS

Durabilidade: 2 (dois) dias.

#### **FEVEREIRO:**

Palestra Educativa sobre álcool, Drogas e DSTS para os Acadêmicos da UFT;

Palestra sobre DEPRESSÃO aos usuários do CRAS.

#### **MARÇO:**

Capacitação de Vigilância em Água para os Agentes sanitários das cidades circunvizinhas de Gurupi com a SESAU Apoio e organização SMS/NEP

**JANEIRO:** Primeiras capacitações realizadas pelo **NEP** aos servidores do Município com o tema: **ACOLHIMENTO AO USUÁRIO DE SAÚDE SUS.**

Categoria: enfermeiros das UBS, Agentes Comunitários de Saúde.

**MARÇO:** Equipe da recepção e Agentes Comunitários de Saúde.

**ABRIL:** Tec. em enfermagem e Agentes comunitários de Saúde.

\*Com direito a certificado pelo secretário de saúde Gutierrez Torquato.

**ABRIL:** Palestras em três (3) Escolas sobre Arbovírus.

Iniciando uma Capacitação com 11 (onze) servidores da Saúde sobre **PRÁTICAS EDUCACIONAIS INOVADORAS EM SAÚDE. SESAU/SMS**

\*Com direito a certificado pela **ETSUS.**



## **MÉDIA E ALTA COMPLEXIDADE - MAC**

### ➤ **UPA- UNIDADE PRONTO ATENDIMENTO**

#### **RESULTADOS DOS SERVIÇOS PRESTADOS NO 1º QUADRIMESTRE DE 2019**

#### **1. APRESENTAÇÃO**

A Unidade de Pronto Atendimento - UPA 24h Dr<sup>a</sup> Márcia Muquy é um estabelecimento de saúde que funciona 24 horas por dia, sete dias por semana, e pode resolver grande parte das urgências e emergências, como pressão e febre alta, fraturas, cortes, infarto, derrame e outros.

Quando o paciente chega à unidade, a equipe multiprofissional presta o socorro adequado, controlando o problema e detalhando o diagnóstico. Após o atendimento

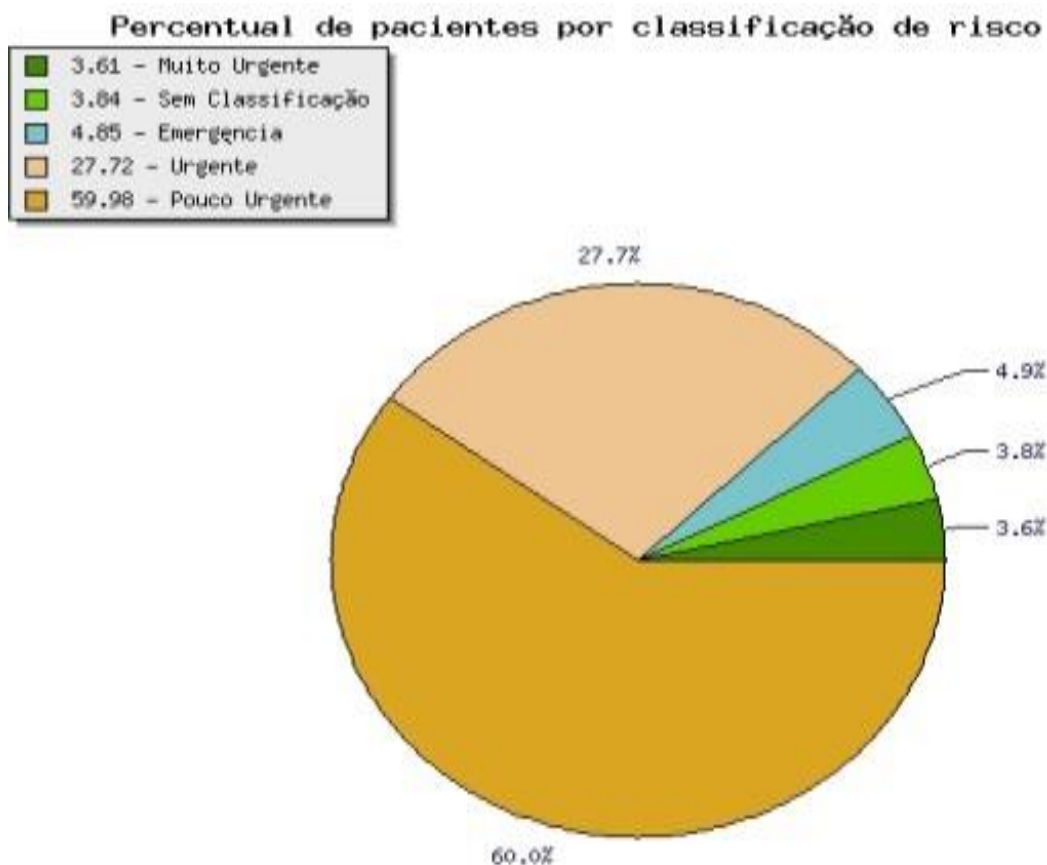
inicial, analisam se é necessário encaminhar o paciente a um hospital ou Unidade Básica de Saúde e/ou mantê-lo em observação por até 24h.

O atendimento da Upa24h não é feito por ordem de chegada, a prioridade no atendimento é definida a partir da aplicação de protocolo de classificação de risco, indicado e aprovado por equipe técnica do ministério da saúde.

Nesta unidade, utilizamos o Protocolo Único do Estado do Tocantins, adaptado do protocolo de Manchester.

A seguir quadro contendo o Percentual de pacientes por Classificação de Risco:

**Quadro 1 – Percentual de pacientes por Classificação de Risco**



Fonte: ICS

## 2. MISSÃO

- ✓ Prestar atendimento de urgência e emergência de qualidade aos doentes que

procuram ou são trazidos para esta unidade.

- ✓ Ser retaguarda para as Unidades Básicas de Saúde nos casos de complexidade maior;
- ✓ Diminuir as filas nos prontos-socorros dos hospitais, evitando que casos que possam ser resolvidos na UPA sejam encaminhados para as unidades hospitalares.

### **3. SERVIÇOS OFERTADOS**

- ✓ Atendimento de urgência e emergência;
- ✓ Atendimento odontológico de urgência;
- ✓ Assistência de Enfermagem;
- ✓ Assistência Farmacêutica;
- ✓ Serviço Social;
- ✓ Laboratório de exames;
- ✓ Exames de Raio X;
- ✓ Eletrocardiografia;
- ✓ Leitos de observação por até 24 horas;
- ✓ Pequenas Cirurgias Eletivas.

### **4. EQUIPE MULTIPROFISSIONAL**

A UPA24h presta um serviço de urgência e emergência ágil e resolutivo de forma ininterrupta e conta ainda com uma equipe multiprofissional qualificada.

A seguir quadro contendo detalhamento do quantitativo da equipe multiprofissional.

<b>Profissional</b>	<b>Quantidade</b>
Diretor Geral	01
Diretor Técnico	01
Assessor Técnico Superior	04
Médico	25
Enfermeiro	18
Farmacêutico	02
Assistente Social	02
Odontólogos	09
Assessor Técnico Operacional	01
Técnico de Enfermagem	36
Técnico em Radiologia	08
Agente Administrativo	13
Cozinheiro	01
Auxiliar de Saúde Bucal	03
Auxiliar de Serviços Gerais	09
Auxiliar de Obras e Serviços	01
Agente de Vigilância	04
<b>Total</b>	<b>138</b>

## **RELATÓRIO DE PRODUÇÃO**

O processamento dos dados relacionados aos atendimentos realizados na UPA24h é feito a partir do Sistema de Gestão em Saúde ICS.

Esse modelo de gerenciamento dos registros dos atendimentos possibilita uma melhor apuração dos números de atendimentos, além de contribuir com a diminuição dos sub-registros, visto que o procedimento já é lançado no sistema no momento do atendimento. A informatização também agilizou o atendimento do paciente, uma vez que a ficha de atendimento é feita na recepção, encaminhada virtualmente até a sala de triagem, onde é aplicado o protocolo de Classificação de Risco e assim encaminhada direto aos



consultórios médicos.

No primeiro quadrimestre do ano de 2019 foram realizados um total de 201.045 atendimentos, sem contar os exames laboratoriais.

A seguir quadro contendo detalhamento do quantitativo de atendimentos realizados no período.

<b>1º Quadrimestre de 2019</b>			
<b>Janeiro</b>	<b>Fevereiro</b>	<b>Março</b>	<b>Abril</b>
58.376	42.798	45.636	54.235
<b>TOTAL GERAL: 201.045</b>			

Fonte: ICS

#### **Total de Atendimentos por CBO**

<b>1º Quadrimestre de 2019</b>				
<b>CBO</b>	<b>Janeiro</b>	<b>Fevereiro</b>	<b>Março</b>	<b>Abril</b>
Cirurgião Dentista	626	491	406	484
Enfermeiro	24098	19049	15306	24618
Médico	7341	6266	5039	8418
Assistente Social	276	368	395	430
Técnico em Enfermagem	26035	16624	24490	20285
<b>TOTAL MENSAL</b>	58.376	42.798	45.636	54.235
<b>TOTAL GERAL: 201.045</b>				

Fonte: ICS

#### **Total de Atendimentos por Procedimentos no 1º Quadrimestre de 2019**

<b>1º Quadrimestre de 2019</b>	
<b>Procedimentos</b>	<b>Total</b>
Ações de Promoção e Prevenção em Saúde	23.890
Procedimentos com finalidade diagnóstica	17.558
Procedimentos Clínicos	157.704
Procedimentos Cirúrgicos	1.893
<b>TOTAL GERAL: 201.045</b>	

Fonte: ICS

O serviço de análise de exames laboratoriais é terceirizado, funcionando na UPA24h apenas uma sala de coleta.

Estão disponíveis para prescrição médica de urgência, um total de 32 exames, entre eles: Hemograma, EAS, Enzimas Cardíacas, Ureia, Creatinina, Glicose, Sódio, Potássio e outros.

Segue quadro com o detalhamento dos exames realizados no último quadrimestre:

#### Exames realizados no 1º Quadrimestre de 2019

<b>1º Quadrimestre de 2019</b>				
<b>Exames</b>	<b>Janeiro</b>	<b>Fevereiro</b>	<b>Março</b>	<b>Abril</b>
Hemograma Completo	708	793	878	1155
Tipagem Sanguínea + RH	0	03	12	06
Coagulograma	0	39	40	83
EAS	585	678	674	853
Glicose	38	39	41	51
Uréias	180	188	160	143
Creatina	191	201	174	159
TGO	139	147	137	155
TGP	139	147	137	155
PCR	412	425	531	736
BHCG	68	57	76	80
VDRL	09	12	11	10
Bacterioscopia ZIEHL Linfa	03	03	04	02
Pesquisa de Hematozoários	0	0	0	0
Bacterioscopia ZIEHL Escarro	0	0	0	0
Fosfatase Alcalina	29	31	24	38
Bilirrubinas Totais e Frações	37	35	31	39
Amilase	41	48	46	50
Sódio	100	95	55	65
Potássio	107	102	56	67
Cálcio	21	08	06	03
Magnésio	21	08	06	03
CK	33	37	33	59
CK MB	39	40	41	65
Troponina	39	47	45	67
Ácido Úrico	15	13	17	10
Lipase	12	19	28	32
VHS	84	64	76	97
TTPA	04	11	01	05
TAP	04	12	02	05
GAMA GT	25	34	34	41

Gasometria Arterial	0	01	0	0
<b>TOTAL GERAL:</b>	<b>3254</b>	<b>3409</b>	<b>3496</b>	<b>4494</b>

## CONSIDERAÇÕES FINAIS

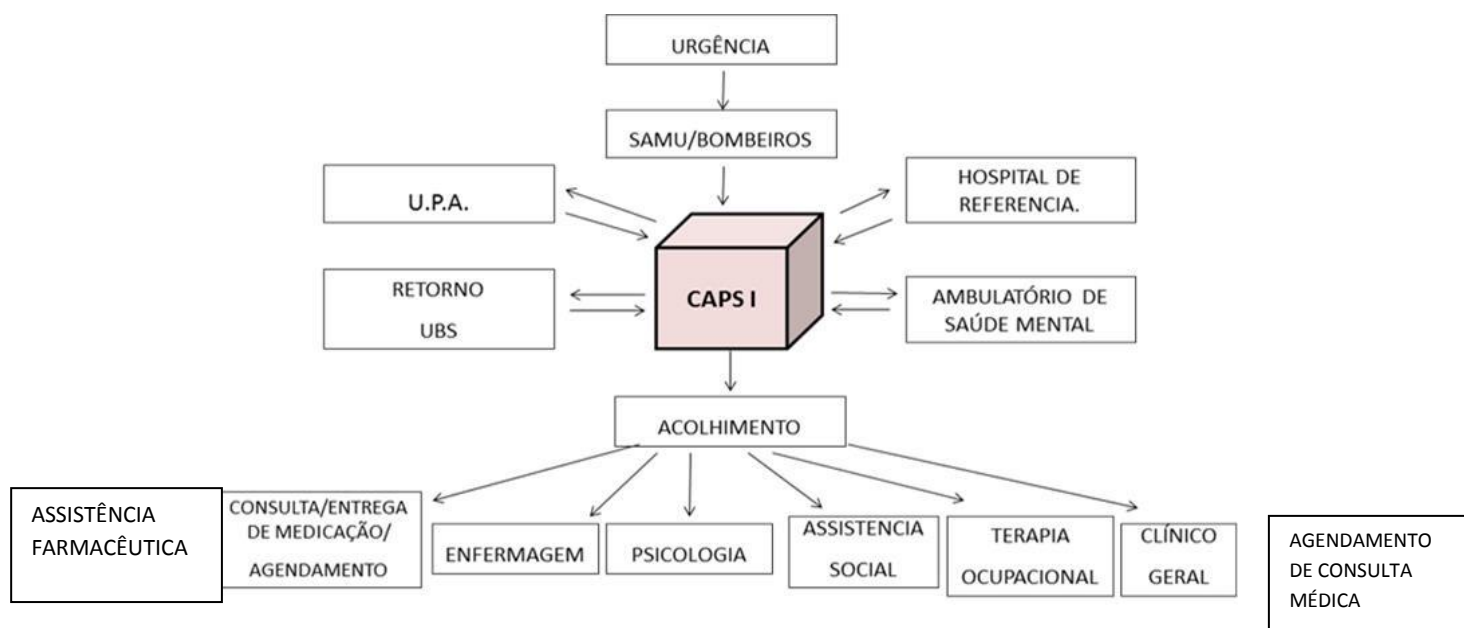
Diante do exposto, ressaltamos que a gestão, direção e equipe multiprofissional têm trabalhado para garantir um atendimento resolutivo aos usuários que procuram ou são direcionados a este estabelecimento de saúde, diminuição do tempo de espera para atendimento e garantia de profissionais para atendimento ininterrupto.

### ➤ CAPS

#### RELATÓRIO DE ATIVIDADES DO 1º QUADRIMESTRE DE 2019

O **Centro de Atenção Psicossocial DRª. Sandra Nascimento de Oliveira - CAPS I**, situado à Av. Alagoas, nº 2035, telefone 3315-0031 apresenta as atividades desenvolvidas do 1º quadrimestre de 2019, buscando envolver as famílias e articulando com os setores diversos das políticas sociais públicas e com a sociedade civil organizada, objetivando alcançar a integralidade dos usuários. É um serviço público de saúde especializado no tratamento de pessoas acometidas com sofrimento mentais graves ou severas. É um espaço de convivência, com uma equipe multidisciplinar composta por médicos, enfermeiros, técnico em enfermagem, assistentes sociais, psicólogos, farmacêutico, terapeuta ocupacional, arte terapeutas.

A Equipe CAPS I visa articular entre si, de forma dialógica e interdisciplinar, os processos de trabalhos e eventos através de inter-relações realizadas ao longo do 1º quadrimestre de 2019.



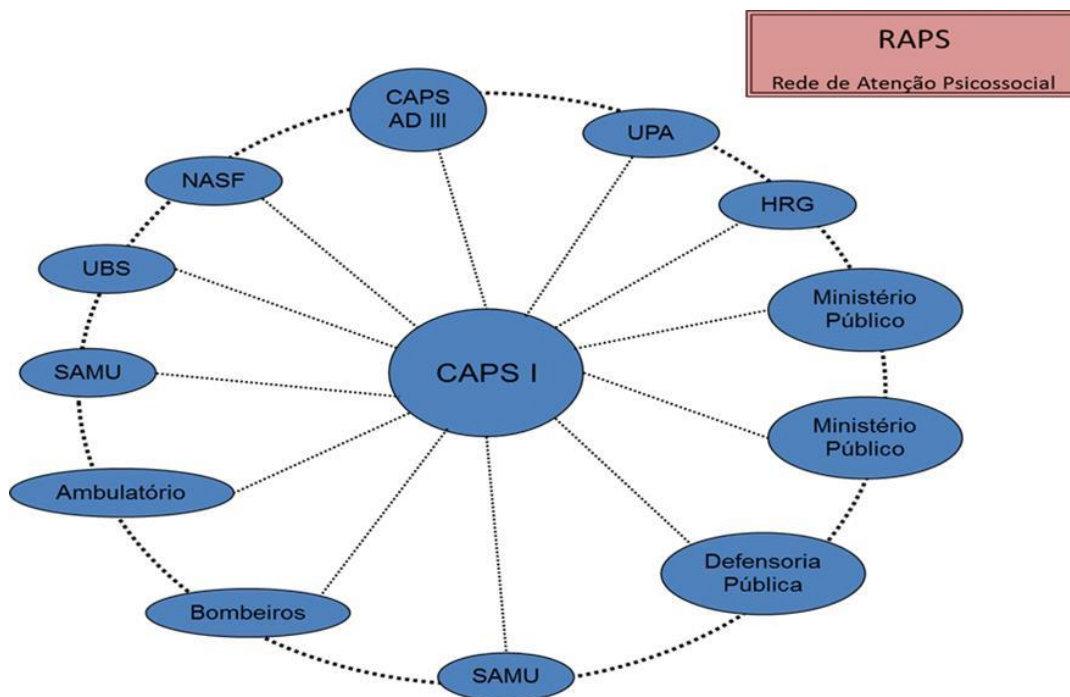
### Atividades Realizadas

A participação ativa dos usuários e seus familiares tem oportunizado regularmente a realização de reuniões, assembleias e eventos comemorativos de forma satisfatória contribuindo para propostas de implementação dos serviços da equipe multidisciplinar visando o bem estar social e psicológico dos mesmos.

As atividades comemorativas foram realizadas dentro do previsto pela equipe multidisciplinar. A participação de todos os funcionários criou uma sinergia em cada evento, otimizando o resultado à cada etapa.

Participação nas Reuniões do colegiado gestor da Rede de Atenção Psicossocial em PALMÁSIO, mensalmente.

Reuniões mensais do grupo condutor.



Outros serviços ofertados continuaram e continuam em bom andamento, tais como: psiquiatria, psicologia, enfermagem, farmácia, terapia ocupacional e assistência social conforme quadro demonstrativo a seguir:

<b>AÇÕES</b>	<b>JANEIRO</b>	<b>FEVEREIRO</b>	<b>MARÇO</b>	<b>ABRIL</b>	<b>TOTAL</b>
Dispensação de medicamento individual (AI)	140	106	113	177	536
Visitas domiciliares	18	05	06	10	39
Articulação em rede	21	21	46	31	119
Datas Comemorativas	0	01	01	01	03
Reunião em equipe	08	08	08	04	28
Busca ativa	01	0	0	01	02
Atendimento em grupo	49	33	49	24	155
Matriciamento	0	0	0	01	01

Palestra educativa				01	01
Atendimento em situação de crise	25	11	12	13	61
Atendimento individual	40	44	30	33	147
Atendimento individual Psicológica	30	28	24	25	107
Atendimento individual enfermagem	2.650	2.430	2.148	2.879	10.107
Terapia em grupo psicologia	22	19	13	15	69
Acolhimento inicial	15	15	17	10	57
Atividade expressiva e Lúdica na terapia ocupacional	21	13	21	13	56
Intervenções de enfermagem	18	24	32	38	112
Inclusão de novos pacientes	0	03	07	01	11
Triagem de enfermagem	24	32	28	39	123
Orientações de enfermagem para familiares dos usuários	82	78	49	53	262
Oficina terapêutica no setor da terapia ocupacional	61	43	58	22	184
Triagem de enfermagem	24	32	28	39	123
Atendimento da Assistência Social	126	92	121	82	422
Atendimento médico	39	41	34	55	169
<b>Total</b>					<b>12.894</b>

➤ **CAPS AD – III**

**Centro de Atenção Psicossocial Álcool e Drogas**

O CAPSAD-III é uma unidade de saúde que presta serviço de atenção para pacientes com transtornos decorrentes do uso abusivo de álcool e outras drogas no período de 24 horas por dia, incluindo feriados e finais de semana. O CAPSAD-III tem como objetivo promover assistência qualificada em saúde mental, pautado na política nacional de saúde mental, aos portadores de transtorno relacionados ao uso, abusivo e dependência de álcool e outras drogas, em um ambiente inclusivo, acolhedor e direcionado á reinserção social dos usuários e cuidado aos familiares.

**Serviços Ofertados:**

- Acolhimento diurno e noturno
- Consulta médica
- Assistência Farmacêutica
- Atendimentos individuais
- Atendimento a família
- Atividade de cunho pedagógico
- Oficinas Terapêuticas
- Consulta de enfermagem
- Atendimento psicológico
- Grupo de Prevenção de recaídas
- Grupo de ambientação e motivação

**QUADRO DEMONSTRATIVO DO 1º QUADRIMESTRE DO ANO DE 2019**

PROCEDIMENTO	DESCRIÇÃO	JAN	FEV	MAR	ABR	TOTAL
03.01.08.019-4	ACOLHIMENTO DIURNO	473	462	412	483	<b>1830</b>
03.01.08.020-8	ATENDIMENTO INDIVIDUAL	67	69	71	59	<b>266</b>

03.01.08.002-0	ACOLHIMENTO NOTURNO	178	164	187	158	<b>687</b>
03.01.08.027-5	PRÁTICAS CORPORAIS	52	68	62	64	<b>246</b>
03.01.08.028-3	PRÁTICAS EXPRESSIVAS E COMUNICATIVA	93	102	87	79	<b>361</b>
03.01.08.021-6	ATENDIMENTO EM GRUPO	156	143	132	162	<b>593</b>
03.01.08.024-0	ATENDIMENTO DOMICILIAR E/ OU FAMILIARES	3	5	3	2	<b>13</b>
03.01.08.022-4	ATENDIMENTO FAMILIAR	22	18	12	14	<b>66</b>
03.01.08.034-8	AÇÕES DE REABILITAÇÃO PSICOSSOCIAL	2	0	3	1	<b>6</b>
03.01.08.035-6	PROMOÇÃO DE CONTRATUALIDADE NO TERRITÓRIO	3	2	2	0	<b>7</b>
03.01.08.029-1	ATENÇÃO EM SITUAÇÃO DE CRISE	6	4	5	4	<b>18</b>
03.01.08.030-5	MATRICIAMENTO	1	1	2	1	<b>5</b>
<b>TOTAL DE AÇÕES REALIZADAS: 4098</b>						

➤ **SAMU**



### SERVIÇO DE ATENDIMENTO MÓVEL DE URGÊNCIA – SAMU - 192

#### SAMU-HISTÓRICO

O Serviço de Atendimento Móvel de Urgência (SAMU 192) é um serviço de atendimento médico brasileiro, utilizado em casos de Urgência e Emergência. Foi idealizado na França, em 1986 e também faz uso da mesma sigla "SAMU". No Brasil foi lançado em 2003 pela portaria GM/MS nº 1.863, a Política Nacional de Urgência e Emergência com o intuito de estruturar e organizar a rede de urgência e emergência no país. Desde a publicação da portaria que instituiu essa política, o objetivo foi o de integrar a atenção às urgências.

- Em 2004 por intermédio do decreto presidencial nº 5.055, de 27 de abril de 2004, foi instituído o Serviço de Atendimento Móvel de Urgência – SAMU, em Municípios e regiões de todo território nacional
- Em Gurupi, o SAMU foi inaugurado em 01 de Abril de 2005



- Atualmente o nosso SAMU possui um raio de atuação de aproximadamente 50 km no entorno do município de Gurupi, havendo por raras exceções, atendimentos excedentes a essa distância, conforme deliberação do Médico Regulador.

### RELATÓRIO 1º QUADRIMESTRE DE 2019



SECRETARIA MUNICIPAL DE SAÚDE- GURUPI-TO					
Nº CHAMADAS/ ANO 2018	Janeiro	Fevereiro	Março	Abril	TOTAL
TOTAL	1.889	1.633	1.877	1.704	7.103
REGULADAS	1.273	1.226	1.470	1.372	5.341
REORIENTADAS SEM ENVIO DE RECURSOS	594	563	706	641	2.504
ATENDIDAS C/ENVIO DE RECURSOS	Janeiro	Fevereiro	Março	Abril	TOTAL
USA	77	91	93	103	364
USB	602	572	671	628	2.473
ACIONAMENTO DE OUTROS RECURSOS	Janeiro	Fevereiro	Março	Abril	TOTAL
BOMBEIROS/PM/TERCEIROS	35	48	49	58	190
TIPO DE CHAMADO/OCORRENCIAS	Janeiro	Fevereiro	Março	Abril	TOTAL
ADMINISTRATIVO	152	202	210	167	731
ATENDIMENTOS	977	877	1.111	1.039	4.004
ORIENTAÇÃO	105	110	111	123	449
TRANSPORTE	8	3	3	10	24
TRANSF.INTER-HOSPITALAR	61	65	95	61	282
SERVIÇO SOCIAL					
OUTROS TIPOS DE CHAMADO/OCORRENCIAS	Janeiro	Fevereiro	Março	Abril	TOTAL
TROTE	170	115	118	97	500
ENGANO	429	278	280	225	1.212
DESISTENCIA	4	4		2	10
QUEDA DE LIGAÇÃO	3	5	3	3	14
PARTICULAR	10	5	6	5	26

TIPOS DE AGRAVO	Janeiro	Fevereiro	Março	Abril	TOTAL
CLÍNICO ADULTO	532	456	557	533	2.078
CLÍNICO PEDIÁTRICO	42	32	72	79	225
PSIQUIÁTRICO	70	70	87	94	321
GINECO-OBSTÉTRICO	47	44	54	62	207
CAUSAS EXTERNAS	132	163	164	154	613
ÓBITOS CONSTATADOS NA CHEGADA DA EQUIPE	2	6	8	3	19
ÓBITOS NO LOCAL DO EVENTO DURANTE ATENDIMENTO			1	4	5
TRAUMAS	Janeiro	Fevereiro	Março	Abril	TOTAL
ATROPELAMENTO	10	20	18	23	71
CAPOTAMENTO	1	2	2	4	9
COLISÃO	28	50	41	50	169
DESTINO DOS PACIENTES	Janeiro	Fevereiro	Março	Abril	TOTAL
HOSPITAIS	155	177	213	208	753
UPA	404	383	419	380	1.586
POSTOS DE SAÚDE		1			1
CAPS			2	1	3
RESIDENCIA DOS PACIENTES	14	4	9	6	33
<b>OUTROS</b>	<b>106</b>	<b>98</b>		<b>136</b>	<b>340</b>

Ano 2019	Janeiro	Fevereiro	Março	Abril	SOMA
ACIDENTES GERAIS s/MOTOS	20	34	32	32	118
ACIDENTES COM MOTOS	40	63	61	60	224
TOTAL GERAL					342
FAB – ARMA BRANCA	4	7	5	3	19
FAF-ARMA DE FOGO	6	2	4	7	19

	JAN	FEV	MAR	ABRIL	MÉDIA/MÊS	MÉDIA/DIA
Nº CHAMADAS						
TOTAL *1	1.889	1.633	1.877	1.704	1.776	59,19
REGULADAS*2	1.273	1.226	1.470	1.372	1.335	44,51
REORIENTADAS SEM ENVIO DE RECURSOS *3	594	563	706	641	626	20,87
ATENDIDAS C/ENVIO DE RECURSOS						
USA *4	77	91	93	103	91	3,03
USB *5	602	572	671	628	618	20,61

<b>DESPESAS</b>		<b>R\$ 997.007,78</b>
	<b>RECEITAS</b>	<b>TOTAL</b>
<b>SAMU (FNS)</b>	<b>R\$ 138.775,00 X 4</b>	<b>555.100,00</b>
<b>SAMU ESTADUAL</b>	<b>R\$ 41.875,00 X 4</b>	<b>167.500,00</b>
<b>RECURSO PRÓPRIO</b>	<b>R\$ 68.601,94</b>	<b>274.407,78</b>
		<b>997.007,78</b>

## ➤ **TRATAMENTO FORA DOMICÍLIO - TFD**

### **Relatório de Atendimento 1º Quadrimestre do Ano de 2019**

É o departamento que regula o (tratamento fora de domicilio), regulamentado pela portaria sas nº 55/99 do ministério da saúde.

É o instrumento que se destina aos pacientes que já tendo exaurido ás possibilidades de tratamento médico para as suas patologias, no seu município de origem buscam atendimento adequado e assistência médica. Será referenciado pelo complexo regulador, após devidamente comprovado por meio de laudos médicos.

O programa inclui além dos procedimentos médicos custeio das despesas com passagens (saída e retorno) estadia a pacientes e acompanhantes, se necessário, restrita ao período destinado ao tratamento.

O financiamento deste programa é realizado com recursos federais, estaduais e municipais (art. 198, parágrafo 1º, da cef/1988). Este departamento em Gurupi funciona na secretaria municipal de saúde, sendo o horário de atendimento de 07:00 h as 12:00h das 14:00hs as 17:00 h.

### **AÇÕES**

- O departamento de tratamento fora de domicilio –TFD em Gurupi atende os seguintes serviços:
- Emissão do cartão SUS
- Recebimento dos processos para agendamentos fora e dentro do estado de consulta exames e cirurgias.
- Fornecimento de passagens dentro e fora do estado.
- Atendimento de pacientes para orientações e informações quanto o fluxo de atendimento da rede SUS no geral para os usuários e profissionais.

**PRIMEIRO QUADRIMESTRE DO ANO DE 2019**

PROCEDIMENTO	JANEIRO	FEVEREIRO	MARÇO	ABRIL	TOTAL
ARTERIOGRAFIA	0	3	1	0	4
ANGIOTOMOGRAFIA	0	3	3	1	7
CATETERISMO	3	6	1	9	19
CINTILOGRAFIA	2	3	2	9	16
CIRURGIA CARDÍACA	1	1	1	1	4
CIRURGIA BARIÁTRICA	0	1	1	1	3
CIRURGIA ORTOPÉDICA	4	5	1	2	12
CIRURGIA OTORRINO/APARELHO AUDITIVO	6	1	1	4	12
CIRURGIA PEDIÁTRICA	2	2	4	0	8
CIRURGIA VASCULAR	1	2	0	0	3
CONSULTA COM INFECTOLOGISTA	2	0	4	4	10
CONSULTA ENDOCRINOLOGISTA	0	0	0	1	1
CIRURGIA CATARATA	0	0	0	44	44
CIRURGIA PTERIGEO	0	0	0	74	74

**PRIMEIRO QUADRIMESTRE DO ANO DE 2019**

PROCEDIMENTO	JANEIRO	FEVEREIRO	MARÇO	ABRIL	TOTAL
CABEÇA E PESCOÇO	6	4	1	3	14
CONSULTA HEPATOLOGISTA	3	0	0	1	4
NEUROCIRURGIA	1	3	2	2	8
ONCOLOGIA	11	4	6	12	33
PNEUMOLOGIA	0	1	1	1	3
REABILITAÇÃO MOTORA/PRÓTESE/ÓRTESE	1	3	5	1	10
REUMATOLOGIA	3	1	0	0	4
URETERORRENOLITOTRIPSIA	0	2	0	1	3
USG DE ARTICULAÇÃO	10	16	11	15	52
MASTOLOGIA	3	3	2	1	9
PASSAGENS ARAGUAÍNA	4	4	2	2	12
PASSAGENS TERRESTRES - INTERESTADUAL	42	24	21	20	107
PASSAGENS AÉREAS - INTERESTADUAL	0	0	0	0	0
PASSAGENS PORTO NACIONAL	0	0	0	0	0
PASSAGENS TERRESTRES PALMAS	539	644	660	810	2653
<b>TOTAL DE ATENDIMENTOS</b>					<b>3.129</b>



PROCEDIMENTO	SETEMBRO	OUTUBRO	NOVEMBRO	DEZEMBRO	TOTAL
CIRURGIA CATARATA	0	0	0	98	98
CABEÇA E PESCOÇO	0	6	3	2	11
CONSULTA HEPATOLOGISTA	1	4	3	4	12
CONSULTA HANSENÍASE - PALMAS	0	1	0	0	1
NEUROCIRURGIA	0	1	0	1	2
ONCOLOGIA	6	14	10	4	34
PASSAGENS ARAGUAÍNA	8	4	3	4	19
PASSAGENS TERRESTRES - INTERESTADUAL	28	22	16	26	92
PASSAGENS AÉREAS - INTERESTADUAL	1	1	2	0	4
PASSAGENS PORTO NACIONAL	0	1	4	0	5
PASSAGENS TERRESTRES PALMAS	407	587	609	539	2142
PNEUMOLOGIA	1	0	0	0	1
REABILITAÇÃO MOTORA/PRÓTESE/ÓRTESE	3	5	1	0	9
REUMATOLOGIA	1	2	0	2	5
URETERORRENOLITOTRIPSIA	0	1	2	1	4
USG DE ARTICULAÇÃO	18	20	12	8	58
MASTOLOGIA	1	5	2	4	12
<b>TOTAL DE ATENDIMENTOS</b>					<b>2587</b>

➤ **POLICLÍNICA**

**Relatório do Primeiro Quadrimestre 2019**

**Policlínica Dr<sup>o</sup> Luis Santos Filho e Clínica da Mulher Maria da Silva Carvalho Feitosa**

A Policlínica e Clínica da Mulher são unidades de saúde que realizam atendimentos especializados de referência para Gurupi e os 17 municípios da Ilha do Bananal.

**Atendimentos Médicos Especializados**

Ordem	Quat. de Médico	Especialidade	Quat. Atendimento
1	4	Cardiologista	1.355
2	1	Geriatra	89
3	3	Ortopedia	177
4	1	Gastroenterologista	80
5	4	Pediatra	503
6	1	Neurologista	436
7	2	Endocrinologista	97
8	2	Nutricionista	137
9	1	Nutrologa	77
10	1	Psiquiatra	336
11	1	Infectologista - DST/AIDS	158
12	3	Fonoaudióloga	234
13	1	Psicólogo	328
14	1	Hanseniose	96
15	1	Tuberculose	87
		TOTAL	4.190

**Laboratório Municipal de Doenças Tropicais**

Ordem	Exame	Quat. Realizada
1	Planotest	44
2	Baar (MH)	95
3	Baar (TB)	174

4	Malária	-
5	Testes Rápidos de Dengue	40
6	Testes Rápidos de Zika	15
7	Testes Rápidos de Chikungunya	14
8	Testes Rápidos de Leishmaniose Visceral	27
9	Testes Rápidos de HIV	477
10	Testes Rápidos de HCV	463
11	Testes Rápidos de HbsAg	463
12	Testes Rápidos de Sífilis	396
	TOTAL	1.745

#### Coletas para Exames – Lacen-TO / CITOCEL

Ordem	Exame	Quat. Realizada
1	HIV 1+2	09
2	Dengue	80
3	Zika	08
4	Rubéola	-
5	Leishmaniose Visceral Sorologia	01
6	Toxoplasmose IgM	04
7	Toxoplasmose IgG	04
8	FTA-Abs	04
9	Chagas	-
10	Citomegalovírus	01
11	Mononucleose	02
12	HBC Total	01
13	VDRL	43
14	HCV	03
15	HBsAg	07
16	HBs	03
17	Herpes 1 e 2	01

18	Tuberculose (TesteRápido)	32
19	Tuberculose (Cultura)	-
20	Carga Viral Hepatite B	13
21	Carga Viral Hepatite C	09
	TOTAL	225

### Clínica da Mulher

Ordem	Quat. de Médico	Especialidade	Quat. Atendimento
1	4	Ginecologista Clinico	946
2	1	Pré Natal de Auto Risco	128
3	1	Planejamento Familiar	74
4	1	CAF / Colposcopia	51
		TOTAL	1.192

Relatório quadrimestral referente às atividades desenvolvidas e dados epidemiológicos no ano de 2019 por Unidade de Saúde e Referência.

### ➤ TUBERCULOSE e HANSENÍASE

1º Quadrimestre de 2019

#### TUBERCULOSE

	Janeiro	Fevereiro	Março	Abril	Total
<b>Números de casos novos notificados</b>	<b>01</b>	<b>03</b>	<b>02</b>	<b>03</b>	<b>03</b>
<b>Números de consultas realizadas na Policlínica</b>	<b>27</b>	<b>46</b>	<b>30</b>	<b>32</b>	<b>135</b>
<b>Pacientes menores de 15 anos</b>	-	-	-	-	-

<b>Baciloscopia realizadas</b>	<b>18</b>	<b>22</b>	<b>29</b>	<b>30</b>	<b>99</b>
<b>Número de PPD</b>	<b>04</b>	<b>10</b>	<b>02</b>	<b>08</b>	<b>24</b>
<b>Óbitos por Tuberculose</b>			<b>01</b>	<b>01</b>	<b>02</b>

### HANSENÍASE

	<b>Janeiro</b>	<b>Fevereiro</b>	<b>Março</b>	<b>Abril</b>	<b>Total</b>
<b>Casos novos notificados</b>	<b>02</b>	<b>12</b>	<b>03</b>	<b>02</b>	<b>19</b>
<b>Contatos registrados</b>	<b>11</b>	<b>42</b>	<b>04</b>	<b>02</b>	<b>59</b>
<b>Classificação Operacional MB</b>	<b>02</b>	<b>09</b>	<b>01</b>	<b>02</b>	<b>14</b>
<b>Classificação operacional PB</b>	<b>-</b>	<b>03</b>	<b>02</b>	<b>-</b>	<b>05</b>
<b>Pacientes menores de 15 anos</b>	<b>-</b>	<b>-</b>	<b>-</b>	<b>-</b>	<b>0</b>
<b>Óbitos em Hanseníase</b>	<b>-</b>	<b>-</b>	<b>-</b>	<b>-</b>	<b>0</b>

### Palestras realizadas nas UBS

<u>UBS</u>	<b>Palestra e ações sobre Hanseníase</b>	<b>Palestra e ações sobre Tuberculose</b>
<b><u>Unirg</u></b>	02	01
<b>Vila Iris</b>	01	01
<b>Casego</b>	02	01
<b>São José</b>	03	02
<b>Sevilha</b>	05	02
<b>Joao Manoel</b>	02	01
<b>Bela Vista</b>	-	-
<b>Pedroso</b>	03	01

<b>Vila Nova</b>	02	01
<b>Buriti</b>	03	03
<b>Sol nascente</b>	02	02
<b>Waldir Lins</b>	02	01
<b>Parque das Acacias</b>	02	02
<b>TOTAL</b>	<b>29</b>	<b>18</b>
<b>Total Geral</b>		<b>47</b>

➤ **Semana de avaliação de contatos nas Ubs(medico especialista e equipe)**

<b>Local</b>	<b>Data</b>
Ubs Casego	09/04/2019 ( manha)
Ubs Vila Iris	09/04/2019 ( tarde)
Ubs Buriti	10/04/2019 ( manha)
Ubs Vila Nova	10/04/2019 ( tarde)
Ubs Pedroso	11/04/2019 ( manha)
Ubs Waldir Lins	11/04/2019 ( tarde)
Joao Manuel	12/04/2019 ( manha)
Ubs Sol Nascente	12/04/2019 ( tarde)

➤ **Serviço de Assistência Especializada – SAE**

**Relatório referente as atividades desenvolvidas no 1º quadrimestre de 2019 do SAE e das Unidades Básicas de Saúde de Gurupi-TO.**

**PROGRAMA DE CONTROLE IST**

	<b>Masculino</b>	<b>Feminino</b>	<b>Total</b>
Nº DE CONSULTAS DE ENFERMAGEM	<b>42</b>	<b>23</b>	<b>65</b>
Nº DE CONSULTAS MÉDICAS	<b>39</b>	<b>21</b>	<b>60</b>
Nº DE CONSULTAS PSICOLOGICA	-	-	<b>78</b>
Casos novos notificados Sífilis	<b>03</b>	<b>03</b>	<b>06</b>
Casos novos notificados Condiloma	<b>10</b>	<b>7</b>	<b>17</b>
Pacientes em tratamento de Sífilis	<b>15</b>	<b>5</b>	<b>20</b>
Pacientes em tratamento de	<b>16</b>	<b>05</b>	<b>21</b>

Condiloma/cauterização			
Casos concluídos de IST	<b>17</b>	<b>13</b>	<b>30</b>
Nº de gestantes diagnosticadas	<b>0</b>		<b>0</b>
Nº de parceiros testados	-	<b>0</b>	<b>0</b>
Biópsia realizadas	-	-	<b>0</b>
Cauterização realizada	-	-	<b>26</b>
Total de Atendimento			<b>323</b>

### **PROGRAMA DE CONTROLE HEPATITES VIRAIS BACTERIANAS E ACIDENTE OCUPACIONAL**

	<b>Masculino</b>	<b>Feminino</b>	<b>Total</b>
Nº de consultas de enfermagem	<b>28</b>	<b>35</b>	<b>63</b>
Nº de consultas Médicas	<b>18</b>	<b>3</b>	<b>21</b>
Casos novos de HB	<b>04</b>	<b>03</b>	<b>07</b>
Casos novos de HC	<b>04</b>	<b>01</b>	<b>05</b>
Casos novos de acidente ocupacional	-	<b>01</b>	<b>01</b>
Exames Carga Viral			<b>22</b>
Gestantes com HB	-	<b>03</b>	<b>03</b>
Parceiros Testados	<b>05</b>	-	<b>05</b>
Nº de Óbitos	-	-	-
<b>TOTAL</b>			<b>127</b>

### **PROGRAMA DE CONTROLE DE HIV/AIDS**

	<b>Masculino</b>	<b>Feminino</b>	<b>Total</b>
Nº de consultas	<b>146</b>	<b>121</b>	<b>267</b>
Nº de novos Casos de HIV	<b>07</b>	<b>06</b>	<b>1 c3</b>
Gestantes	-	-	-

notificadas			
Total de coletas de CD4 + CV	-	-	<b>142</b>
Nº Óbitos	-	-	<b>01</b>

### CONTROLE DOS TESTES RÁPIDOS REALIZADOS

TESTE	PRÉ-NATAL	ROTINA	TOTAL	Resultados Positivo
HIV		<b>477</b>	<b>477</b>	<b>12</b>
Sífilis	<b>132</b>	<b>396</b>	<b>528</b>	<b>36</b>
HBsAg		<b>463</b>	<b>463</b>	<b>07</b>
Anti-HCV		<b>463</b>	<b>463</b>	<b>06</b>
<b>TOTAL</b>	<b>132</b>	<b>1.799</b>	<b>1.931</b>	<b>61</b>

### AÇÕES REALIZADAS PELA EQUIPE DO SAE

DATA	LOCAL	AÇÃO
15/01	AV GOIAS COM RUA 05	BLITZ EDUCATIVA, ORIENTAÇÕES DISTRIBUIÇÃO DE PANFLETOS INFORMATIVOS
30/01	SAE	CAPACITAÇÃO TESTES RÁPIDOS PARA ENFERMEIROS
31/01	PARQUE MUTUCA	BLITZ EDUCATIVA, ORIENTAÇÕES DISTRIBUIÇÃO DE PANFLETOS INFORMATIVOS
04/02	SMS	ABERTURA OFICIAL DAS AÇÕES DE CARNAVAL DA SMS
05/02	UNICLUB	ABERTURA OFICIAL DO CARNAVAL DE GURUPI
09/02	CENTRO COMUNITARIO VILA SÃO JOSÉ	SAUDE EM AÇÃO ORIENTAÇÕES SOBRE DST/AIDS E HEPATITES VIRAIS
14/02	FEIRA DO AGRICULTOR	BLITZ EDUCATIVA DO CARNAVAL
14/02	INTER BLOCO	BLITZ EDUCATIVA DO CARNAVAL
15/02	INTER BLOCO	BLITZ EDUCATIVA DO CARNAVAL
16/02	INTER BLOCO	BLITZ EDUCATIVA DO CARNAVAL
17/02	FEIRA DA RUA 07	BLITZ EDUCATIVA DO CARNAVAL
18/02	UNIRG	BLITZ EDUCATIVA DO CARNAVAL
19/02	PARQUE MUTUCA	BLITZ EDUCATIVA DO CARNAVAL



		ORIENTAÇÕES SOBRE IST/AIDS E HEPATITES VIRAIS
22/02	DIA "D" DE CONCIENTIZAÇÃO EM VARIOS PONTOS DA CIDADE	BLITZ EDUCATIVA DO CARNAVAL ORIENTAÇÕES SOBRE IST/AIDS E HEPATITES VIRAIS

<b>DATA</b>	<b>LOCAL</b>	<b>AÇÃO</b>
27/02	BARES DA CIDADE	BLITZ EDUCATIVA DO CARNAVAL
28/02	BARES DA CIDADE	BLITZ EDUCATIVA DO CARNAVAL
01/03	SMS	DESFILE DO BLOCO DA SAÚDE E ABERTURA DO CARNAVAL DE GURUPI
12/03	CLINICA DA MULHER	PALESTRAS, ORIENTAÇÕES E ENTREGA DE BRINDES
10/04	SAE	REUNIÃO COM A GERÊNCIA ESTADUAL DAS IST/AIDS E HEPATITES VIRAIS
12/04	CAPS	REALIZAÇÃO DE TESTES RÁPIDOS, ENTREGA DE KITS EDUCATIVOS
<b>TOTAL</b>		<b>20</b>

### **AÇÕES REALIZADAS NAS UBS NO 1º QUADRIMESTRE 2019**

<b>RESPONSÁVEL</b>	<b>TOTAL</b>
SÃO JOSE	<b>04</b>
AMB. DA UNIRG	<b>01</b>
PEDROSO	<b>02</b>
WALDIR LINS	-
VILA NOVA	-
SEVILHA	<b>03</b>
SOL NASCENTE	<b>03</b>
PRQ DAS ACACIAS	<b>05</b>

CASEGO	-
JOÃO MANOEL	<b>03</b>
BELA VISTA	-
BURITIS	<b>04</b>
VILA IRIS	<b>03</b>
<b>TOTAL</b>	<b>28</b>

➤ **CCZ – CENTRO DE CONTROLE ZONOSSES**

Relatório Das Ações Desenvolvidas Pelo Ccz De Gurupi-To

- PERÍODO: 1º QUADRIMESTRE 2019

GRUPO DA AÇÃO	MEIO DE COMPROVAÇÃO DA REALIZAÇÃO DAS AÇÕES E DOS PROCEDIMENTOS EXECUTADOS	PROCEDIMENTOS	MESES				TOTAL DE PROCEDIMENTOS EXECUTADOS	
			JAN	FEV	MA R	ABR	1º Quadrimestre	No Exercício
VIGILÂNCIA/INQUÉRITO CANINO	Sistema de Informações – LV-6;	Coleta sangue em cães para diagnóstico do calazar canino (realizado na sede do CCZ e em diversos bairros da cidade, (dia “D” de coleta).	201	250	222	199	872	872
	TOTAL DE PROCEDIMENTOS (VIGILÂNCIA CANINA)		201	250	222	199	872	872
RECOLHIMENTO DE ANIMAIS/DESTINAÇÃO		Cães recolhidos em vias públicas	4	8	4	6	22	22
		Cães recolhidos em residências	82	68	65	78	293	293
		Cães Eutanasiados	86	76	69	84	315	315
	TOTAL DE PROCEDIMENTOS (RECOLHIMENTO DE ANIMAIS)		172	152	138	168	630	630

GRUPO DA AÇÃO	MEIO DE COMPROVAÇÃO DA REALIZAÇÃO DAS AÇÕES E DOS PROCEDIMENTOS EXECUTADOS	PROCEDIMENTOS	MESES				TOTAL DE PROCEDIMENTOS EXECUTADOS	
			JAN	FEV	MA R	AB R	1º Quadrimestre	No Exercício
CONTROLE POPULAÇÃO DE ANIMAIS	Planilha do excel;	Castração de cães	6	7	4	7	24	24
		Castração de gatos	154	72	86	82	394	394
	TOTAL DE PROCEDIMENTOS (CONTROLE POPULACIONAL DE ANIMAIS)		160	79	90	89	418	418
MONITORAMENTO ENTOMOLÓGICO (mosquito transmissor da LV)	Relatório emitido pelo Núcleo de Entomologia da SESAUTO	Instalação de Armadilhas para captura do mosquito transmissor da LV, 03 (três) vezes por mês, nos seguintes bairros:	10	10	10	10	40	40
		Parque das Acáceas;						
		Alto da Boa Vista;						
		Jardim dos Buritis;						
		Vila Íris;						
		Waldir Lins e Vila Nova						
TOTAL DE PROCEDIMENTOS (MONITORAMENTO ENTOMOLÓGICO)		10	10	10	10	40	40	

GRUPO DA AÇÃO	MEIO DE COMPROVAÇÃO DA REALIZAÇÃO DAS AÇÕES E DOS PROCEDIMENTOS EXECUTADOS	PROCEDIMENTOS	MESES				TOTAL DE PROCEDIMENTOS EXECUTADOS	
			JAN	FEV	MAR	ABR	1º Quadrimestre	No Exercício
OUTROS	Registro de solicitações por parte de moradores feito em Formulário próprio	Envio de amostras de escorpiões ao Núcleo de Entomologia Estadual para identificação das espécies	0	0	0	6	6	6
	Registro da Denúncia em Formulário próprio e planilha excel	Atendimento a Reclamações por parte da comunidade referente: Criação de galinhas, porcos e outros animais em área urbana	32	50	19	25	126	126
	TOTAL DE PROCEDIMENTOS (OUTROS)		<b>32</b>	<b>50</b>	<b>19</b>	<b>31</b>	<b>132</b>	<b>132</b>
<b>TOTAL DE PROCEDIMENTOS</b>			<b>575</b>	<b>541</b>	<b>479</b>	<b>497</b>	<b>2.092</b>	<b>2.092</b>

➤ **PROGRAMA DE CONTROLE E COMBATE A DENGUE**

**RELATÓRIO DAS AÇÕES EXECUTADAS PELA COORDENAÇÃO DE COMBATE E CONTROLE DE ENDEMIAS**

O trabalho de inspeção nos imóveis é fundamental para a realização do combate as endemias no município. A tabela abaixo demonstra que, conforme o planejamento, o trabalho está se desenvolvendo.

<b>Mês</b>	<b>Imóv. Trabalhados</b>	<b>Imóv. Inspeccionados</b>	<b>Fechados</b>	<b>Recuperados</b>	<b>Eliminados</b>	<b>Trat. Focal</b>
<b>Janeiro a Abril</b>	57.051	42.694	14.591	1.539	3.518	262

O Serviço de recolhimento de pneus é essencial para o município. Até a presente data foram recolhidos e encaminhados para a reciclagem **16.401** pneus (dos diversos tipos: caminhão; carro; moto; bicicleta e outros), conforme a tabela abaixo.

<b>Mês</b>	<b>Qtd de Pneus Recolhidos</b>
Janeiro	2.654
Fevereiro	4.247
Março	5.721
Abril	3.779
<b>TOTAL</b>	<b>16.401</b>

O **Levantamento Rápido de Índices para *Aedes Aegypti* – LIRAA** serve como instrumento para nortear medidas de ações de controle, além de ser uma atividade de comunicação e mobilização por meio de seus resultados. Foi realizado, conforme estabelecido no plano de contingência 2019, um **LIRAA** entre os dias **11 e 15 de março de 2019**.

No município existem, conforme a última atualização, cerca de 156 **pontos estratégicos – PE's**- nos quais devem ser realizados inspeções em um menor intervalo de tempo, pois possuem um grande potencial na proliferação do *Aedes aegypti*, uma vez que são borracharias, hortas, ferros velhos, oficinas mecânicas e outros conforme demonstra o **documento em anexo**. A tabela abaixo apresenta os resultados até a presente data dos serviços prestados nesse sentido.

Mês	Imóv. Trabalhados	Imóv. Inspeccionados	Recuperados	Eliminados	Amostras Coletadas
Janeiro a Abril	431	431	15	287	92

A participação da população por meio das **denúncias anônimas** constitui uma importante ferramenta no combate às endemias. Até a presente data foram **111 denúncias** realizadas à **CCCE**. Os **mutirões de limpeza** é uma importante atividade desempenhada pela **CCCE**, pois, além de realizar a limpeza e destruição dos recipientes criadouros dos mosquitos, é uma estratégia para trabalhar as zonas que ainda não possuem agentes (por falta de efetivo), chamadas de **áreas vagas**.

<b>Bairro</b>	<b>Imóv. Trabalhados</b>	<b>Inspecionados</b>	<b>Fechados</b>	<b>Recuperados</b>	<b>Qtd de Focos Encontrados</b>
Centro (Zona04)	1.057	782	275	30	6
Centro (Zona05)	965	726	239	27	11
Centro (Zona06)	1.015	800	215	19	8
<b>TOTAL</b>	<b>3.037</b>	<b>2.308</b>	<b>729</b>	<b>76</b>	<b>25</b>

Além desses foram realizados **Mutirões de Orientação** juntamente com a secretaria da saúde do município e o CCZ (Centro de Controle de Zoonoses).

- 1º Bairro: Vila São José dia 09 de Fevereiro de 2019.
- 2º Bairro: Jardim dos Buritis dia 16 de Fevereiro de 2019.

As palestras educativas realizadas são de fundamental importância para conscientização da população a respeito das endemias. Conforme o planejamento, as palestras estão sendo realizadas mediante requerimento prévio por parte dos interessados.

- 1º - Concessionária de energia (ENERGISA) – dia 21 de fevereiro de 2019.
- 2º - Escola Estadual José Seabra – dia – 15 de Março de 2019.
- 3º - Escola Estadual Vila Guaracy – dia 16 de Março de 2019.
- 4º Escola Adventista – dia 20 de Março de 2019.
- 5º Associação de Pais e Amigos dos Excepcionais APAE – 12 de Abril de 2019
- 6º Escola Municipal Ilsa Borges Vieira – 02 de Abril de 2019
- 7º Escola Militar de Gurupi – 10 de Abril de 2019



Foram realizadas **70 varreduras** nos bairros (os bairros estão especificados nos documentos em anexo), a fim de localizar focos do mosquito Aedes, bem como eliminar os possíveis recipientes que poderiam ser possíveis criadouros.

Com o auxílio do chaveiro foram **abertas 13 residências** para realização da **inspeção** por parte do ACE's.

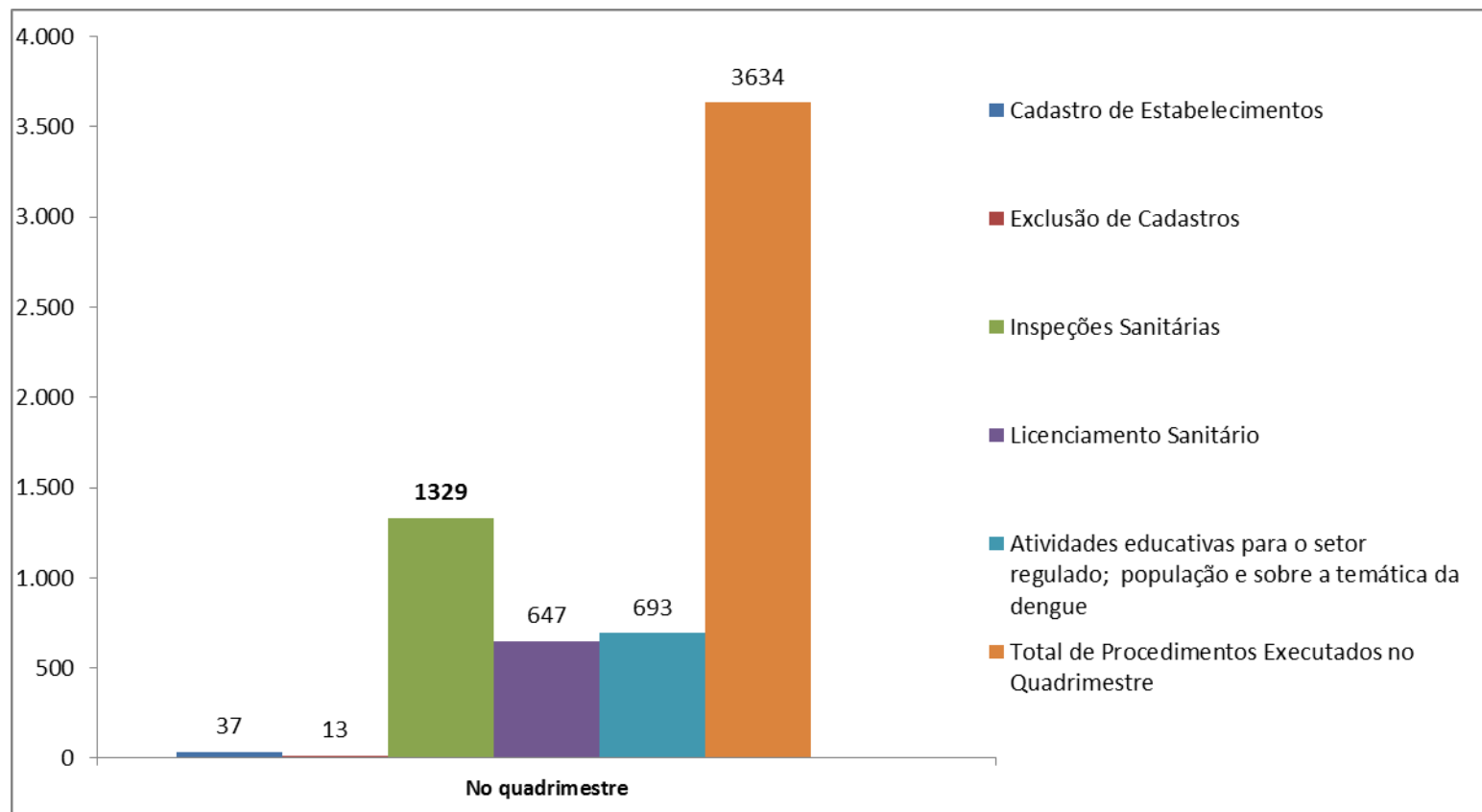
➤ **VIGILÂNCIA SANITÁRIA**

**RELATÓRIO DOS PROCEDIMENTOS EXECUTADOS PELA COORDENAÇÃO DE VIGILÂNCIA SANITÁRIA**

PERÍODO: JANEIRO À ABRIL/2019

CÓDIGO E PROCEDIMENTO		PROCEDIMENTOS EXECUTADOS					MEIO DE COMPROVAÇÃO DA REALIZAÇÃO DOS PROCEDIMENTOS EXECUTADOS
		JAN	FEV	MAR	ABR	TOTAL	
01.02.01.007-2	Cadastro de Estabelecimentos sujeitos à Vigilância Sanitária.	10	1	12	14	37	Ficha de Informação Cadastral (Programa Acsses), PLS – Processo de Licenciamento Sanitário e Sistema BPA/SIA-SUS.
01.02.01.016-1	Exclusão de Cadastro de Estabelecimentos com atividades encerradas.	7	3	2	1	13	Cópia da Taxa referente Certidão de Baixa de Cadastro, Relatório de Estabelecimentos Inativos (Programa Acsses) e Sistema BPA/SIA-SUS.
01.02.01.017-0	Inspeção Sanitária de Estabelecimentos sujeitos à Vigilância Sanitária.	319	381	294	335	1329	Ficha de Informação Cadastral (Programa Acsses), PLS – Processo de Licenciamento Sanitário e Sistema BPA/SIA-SUS.
01.02.01.018-8	Licenciamento Sanitário dos estabelecimentos sujeitos à Vigilância Sanitária.	113	260	190	84	647	PLS – Processo de Licenciamento Sanitário do ano corrente, Programa Acsses e Sistema BPA/SIA-SUS.
01.02.01.005-6	Atividades Educativas para Setor Regulado (sobre normas e legislações).	-	3	-	-	3	Fotografias, folha de Presença e Sistema BPA/SIA-SUS.
01.02.01.050-1	Atividades Educativas sobre a temática da Dengue (realizadas para a população).	165	232	219	74	690	Formulário de Fiscalização anexo ao Roteiro de Inspeção constante no PLS – Processo de Licenciamento Sanitário e Sistema BPA/SIA-SUS.
01.02.01.023-4	Recebimento de Denúncia	9	10	5	5	29	Registro da Denúncia em Formulário próprio e Livro específico, Sistema BPA/SIA-SUS e PAD - Processo de Apuração de Denúncia.
01.02.01.024-2	Atendimento de Denúncia	8	8	4	3	23	Sistema BPA/SIA-SUS e PAD - Processo de Apuração de Denúncia.

CÓDIGO E PROCEDIMENTO		PROCEDIMENTOS EXECUTADOS					MEIO DE COMPROVAÇÃO DA REALIZAÇÃO DOS PROCEDIMENTOS EXECUTADOS
		JAN	FEV	MAR	ABR	TOTAL	
01.02.01.052-8	Instauração de Processo Administrativo Sanitário - PAS	24	3	2	4	33	PAS – Processo Adm. Sanitário, Protocolo de encaminhamento do PAS à Coordenação do Contencioso Adm. e Sistema BPA/SIA-SUS
01.02.01.053-6	Conclusão de Processo Administrativo Sanitário - PAS	23	8	-	4	35	Decisão proferida pela Coordenação do Contencioso Administrativo e Sistema BPA/SIA-SUS
01.02.01.048-0	Fiscalização do uso de produtos fumígenos derivados do tabaco em ambientes coletivos fechados, público ou privados	165	232	219	74	690	Formulário de Fiscalização anexo ao Roteiro de Inspeção constante no PLS – Processo de Licenciamento Sanitário e Sistema BPA/SIA-SUS.
-	Coleta de amostra de água para análise para consumo humano	25	30	25	25	105	Sistema SISÁGUA, GAL – Gerenciamento de Ambiente Laboratorial e Laudo de análise expedido pelo LACEN-TO
<b>TOTAL DE PROCEDIMENTOS EXECUTADOS</b>		<b>868</b>	<b>1171</b>	<b>972</b>	<b>623</b>	<b>3.634</b>	-



➤ **VIGILÂNCIA EPIDEMIOLÓGICA**

**1º Quadrimestre de 2019**

O objetivo principal é fornecer orientação técnica permanente para os profissionais de saúde, que têm a responsabilidade de decidir sobre a execução de ações de controle de doenças e agravos, tornando disponíveis, para esse fim, informações atualizadas sobre a ocorrência dessas doenças e agravos, bem como dos fatores que a condicionam, numa área geográfica ou população definida.

➤ **DECLARAÇÃO DE NASCIDOS VIVOS**

<b>RELATÓRIO DE 1º QUADRIMESTRE DE 2019 - NASCIDOS VIVOS OCORRIDOS EM GURUPI</b>	
<b>FONTE – SINASC SISTEMA DE INFORMAÇÃO SOBRE NASCIDOS VIVOS - DATASUS</b>	
<b>POR GÊNERO</b>	
<b>NASCIDOS DO SEXO MASCULINO</b>	<b>376</b>
<b>NASCIDOS DO SEXO FEMININO</b>	<b>369</b>
<b>TOTAL.....</b>	<b>745</b>
<b>TIPO DE PARTO</b>	
<b>NASCIDOS DE PARTO CESAREANA</b>	<b>494</b>
<b>NASCIDOS DE PARTO NORMAL</b>	<b>251</b>
<b>TOTAL.....</b>	<b>745</b>
<b>TOTAL DE NASCIMENTO COM RESIDENCIA EM GURUPI (58,92%)</b>	<b>439</b>
<b>TOTAL DE NASCIMENTO COM RESIDENCIA EM OUTROS MUNICÍPIOS (41,08%)</b>	<b>306</b>
<b>NASCIDOS QUE APRESENTARAM ALGUMA ANOMALIA CONGÊNITA</b>	<b>1</b>
<b>NASCIDOS COM BAIXO PESO/OU PESO INFERIOR A 2.500 KG</b>	<b>41</b>
<b>NASCIDOS NO HOSPITAL MATERNO IFANTIL (84,42%)</b>	<b>629</b>
<b>NASCIDOS NO HOSPITAL SANTA CATARINA</b>	<b>36</b>
<b>NASCIDOS NO HOSPITAL SÃO FRANCISCO</b>	<b>22</b>

NASCIDOS NO HOSPITAL UNIMED	57
NASCIDOS EM RESIDENCIAS E OUTROS	1

➤ **RELATORIO DE ÓBITOS**

**FONTE: SIM - SISTEMA DE INFORMAÇÃO SOBRE MORTALIDADE - DATASUS**

- **TOTAL DE ÓBITOS: 233**
- **RESIDENTES EM GURUPI: 155 ÓBITOS – 66,52%**
- **RESIDENTES EM OUTROS MUNICÍPIOS: 81 ÓBITOS – 34,76%**

CAUSA DETERMINANTE	QUANTIDADE
ÓBITOS FETAIS	03
ÓBITOS INFANTIL	06
MIF (mulher em idade fértil de 10 a 49 anos)	09
ÓBITO MATERNO	00
CAUSAS EXTERNAS (acidentes, homicídio e suicídio)	00
ÓBITOS EM DOMICILIAR	21
ÓBITOS DE CÂNCER	08
ÓBITOS POR HIV	155
ÓBITOS HOSPITALAR, outras causas	31

➤ **Doenças transmissíveis e não transmissíveis**

**FONTE: SINAN – SISTEMA DE INFORMAÇÃO DE AGRAVOS DE NOTIFICAÇÃO – DATASUS**

AGRAVOS/DOENÇAS NOTIFICADAS	JAN	FEV	MAR	ABR	TOTAL
Atendimento Antirrábico	40	38	41	26	145
Acidente por animais peçonhentos	12	10	14	10	46
Sífilis em Gestantes	05	02	04	01	12

Sífilis Congênita	01	02	04	01	08
Sífilis não especificada	05	06	02	01	14
Leishmaniose Visceral	10	08	06	04	28
Leishmaniose Tegumentar	01	01	01	-	03
Leptospirose	-	-	01	01	02
Meningite	-	03	02	-	05
AIDS Adulto	02	03	03	-	08
HIV Gestante	-	-	-	-	-
Hepatites Virais	-	02	03	-	05
Varicela	06	06	02	03	17
Condiloma Acuminado	08	10	09	03	30
Toxoplasmose	11	11	10	03	35
Síndrome Corrimento Uretral	01	01	-	01	03
Tuberculose	01	-	02	02	05
Hanseníase	04	18	06	04	32
<b>Total</b>	<b>107</b>	<b>121</b>	<b>110</b>	<b>60</b>	<b>398</b>

➤ **Arboviroses**

**FONTE: SINAN – SISTEMA DE INFORMAÇÃO DE AGRAVOS DE NOTIFICAÇÃO - DATASUS**

<b>DOENÇAS</b>	<b>JAN</b>	<b>FEV</b>	<b>MAR</b>	<b>ABR</b>	<b>TOTAL</b>
Dengue	26	65	131	173	395
Chikungunya	05	05	13	08	31
Zika	06	19	17	12	54
<b>TOTAL</b>					<b>480</b>

**PERCENTUAL DE CONFIRMAÇÃO DOS CASOS DE DENGUE: 25%**

➤ **Casos de Doença Diarreica Aguda Segundo Faixa Etária e Plano de Tratamento**

**FONTE: SIVEP-DDA Sistema Informatizado de Vigilância Epidemiológica de Doenças Diarreicas Agudas – DATASUS**

ACUMULADO 1º QUADRIMESTRE 2019	Faixa Etária						Plano de Tratamento				
	< 1	1 a 4	5 a 9	10 +	IGN	Total	A	B	C	IGN	Total
<b>Total Geral:</b>	<b>14</b>	<b>110</b>	<b>46</b>	<b>374</b>	<b>0</b>	<b>544</b>	<b>382</b>	<b>159</b>	<b>03</b>	<b>0</b>	<b>544</b>

Plano A: Diarreia sem desidratação - Paciente sem observação (tratamento em Casa)

Plano B: Diarreia com desidratação - Paciente em observação na Unidade de Saúde

Plano C: Diarreia com desidratação GRAVE – Paciente com hidratação venosa

➤ **IMUNIZAÇÃO**

**FONTE:SI-PNI - SISTEMA DE INFORMAÇÃO DO PROGRAMA NACIONAL DE IMUNIZAÇÃO – DATASUS**

<u>VACINAS</u>	JAN	FEV	MAR	ABR	TOTAL DO QUADRIMESTRE	<u>Cobertura Vacinal</u>	
						JANEIRO a ABRIL DE 2019 - 90 A 95%	
<b>Meta para Quadrimestre</b>	<b>108</b>	<b>108</b>	<b>108</b>	<b>108</b>	<b>432</b>	<b>META ALCANÇADA %</b>	<b>META</b>
<b>BCG</b>	177	147	214	96	634	146,75%	90%
<b>Hepatite A</b>	113	84	96	78	371	85,87%	<b>95%</b>
<b>Rotavírus Humano</b>	120	74	96	78	368	85,18%	90%
<b>Pneumocócica</b>	131	78	95	86	390	90,27%	<b>95%</b>



<b>Meningocócica</b>	108	87	83	86	364	84,25%	<b>95%</b>
<b>VIP</b>	118	92	106	89	405	93,75%	<b>95%</b>
<b>FEBRE AMARELA</b>	127	79	77	71	354	81,94%	<b>95%</b>
<b>Pentavalente</b>	124	92	102	88	406	93,98%	<b>95%</b>
<b>SCR (Tríplice Viral)</b>	109	78	100	86	373	86,34%	<b>95%</b>
<b>SCRV (Tetra Viral)</b>	117	82	96	69	364		
<b>Dtp</b>	220	150	158	171	699		
<b>Varicela</b>	121	61	73	139	394		
<b>Contra Raiva Humana</b>	89	81	71	57	298		
<b>Dtpa</b>	90	87	93	91	361		
<b>HPV</b>	92	80	82	108	362		
<b>HEP B</b>	463	478	521	555	2017		
<b>DT</b>	283	300	252	374	1209		
<b>TOTAL</b>	<b>2602</b>	<b>2130</b>	<b>2315</b>	<b>2322</b>	<b>9369</b>		

<b>AÇÃO</b>	<b>LOCAIS DA AÇÃO</b>	<b>QUANTIDADE DE VACINADOS</b>
<ul style="list-style-type: none"> <li>Vacinação ( Saúde em Ação)</li> <li>Atualização da Caderneta</li> <li>Atualização da caderneta em parceria com coordenação dos programas especiais no Programa Saúde na Escola (PSE)</li> </ul>	<ul style="list-style-type: none"> <li>Setor São José - Centro Comunitário</li> <li>Empresa Liquigás</li> <li>17 escolas municipais e estaduais.</li> </ul>	<ul style="list-style-type: none"> <li>80 pessoas vacinadas</li> <li>52 pessoas vacinadas</li> <li>336 pessoas vacinadas (Crianças e Adolescentes e Professores) .</li> <li>TOTAL: 468</li> </ul>

## ➤ PROGRAMA SAÚDE DO TRABALHADOR

### Relatório Saúde do trabalhador 1º Quadrimestre de 2019

Entrega dos EPIs (Equipamentos de Proteção Individual) do cargo de ASG (Auxiliar de Serviços Gerais), onde foram entregues luvas de látex, botas de borracha e aventais no período de Janeiro à Abril de 2019.

Local	Botas	Avental	Luvax
UBSs	06	05	05
CAPS I	03	03	03
POLICLÍNICA	-	04	04
CAPS AD III	02	01	01
SAMU	04	04	04
<b>TOTAL</b>	<b>15</b>	<b>17</b>	<b>17</b>

Local	Botas	Avental	Luvax
UPA	-	-	06
SEMUS	01	01	01
Vale Verde	-	01	01
<b>TOTAL</b>	<b>01</b>	<b>02</b>	<b>08</b>

Encerramento das notificações as quais são providas do Hospital Regional de Gurupi, UPA, Unimed e UBSs no período de Janeiro à Abril de 2019.

Notificações referentes ao mês de Janeiro 2019	Quantidade
Notificações encerradas via telefone	33
Notificações encerradas através de busca ativa endereço + AB	21
Notificações em andamento após busca ativa	08
Notificações não encerradas após busca ativa	05
Notificações não encerradas – contato via telefone sem sucesso	09
Notificações em andamento	08
<b>TOTAL</b>	<b>84</b>

<b>Notificações referentes ao mês de Fevereiro de 2019</b>	<b>Quantidade</b>
Notificações encerradas via telefone	114
Notificações encerradas através de busca ativa endereço + AB	04
Notificações em andamento após busca ativa	-
Notificações não encerradas após busca ativa	-
Notificações não encerradas – contato via telefone sem sucesso	-
Notificações em andamento	51
<b>TOTAL</b>	<b>169</b>

<b>Notificações referentes ao mês de Março de 2019</b>	<b>Quantidade</b>
Notificações encerradas via telefone	42
Notificações encerradas através de busca ativa endereço + AB	09
Notificações em andamento após busca ativa	-
Notificações encerradas após busca ativa sem sucesso	05
Notificações não encerradas – contato via telefone sem sucesso	-
Notificações em andamento	18
<b>TOTAL</b>	<b>74</b>

<b>Notificações referentes ao mês de Abril de 2019</b>	<b>Quantidade</b>
Notificações encerradas via telefone	13
Notificações encerradas através de busca ativa endereço + AB	11
Notificações em andamento após busca ativa	-
Notificações encerradas após busca ativa sem sucesso	05
Notificações não encerradas – contato via telefone sem sucesso	-
Notificações em andamento	06
<b>TOTAL</b>	<b>35</b>

## ✓ **ASSISTÊNCIA FARMACÊUTICA**

### **Introdução**

**Assistência Farmacêutica (AF)** engloba um conjunto de ações voltadas à promoção, proteção e recuperação da saúde, tanto individual como coletiva, tendo o medicamento como insumo essencial visando seu acesso e seu uso racional.

No âmbito do SUS, os medicamentos disponíveis para o tratamento de doenças ou de agravos são aqueles padronizados na Relação Nacional de Medicamentos Essenciais (**RENAME**). As responsabilidades das instâncias gestoras do SUS (Federal, Estadual e Municipal), em relação aos medicamentos, estão definidas em 3 Componentes: *Básico, Estratégico e Especializado*.

O **componente Básico da Assistência Farmacêutica** (medicamentos e insumos) é tripartite, sendo seu repasse financeiro regulamentado pela Portaria GM/MS nº 1.555 de 30 de julho de 2013.

Repases mínimos:

- Governo Federal R\$ 5,10/habitante/ano;
- Governo Estadual R\$ 2,36/habitante/ano;
- Governo Municipal R\$ 2,36/habitante/ano.

→ Estes recursos podem ser utilizados apenas para itens deste componente.

**COMPONENTE BÁSICO DA ASSISTÊNCIA FARMACÊUTICA**  
**Relação Municipal de Medicamentos -REMUME 2019-**

- ▶ Acetato de betametasona + fosfato dissódico de betametasona
- ▶ Aciclovir
- ▶ Ácido acetilsalicílico
- ▶ Ácido fólico
- ▶ Ácido valpróico (valproato de sódio)
- ▶ Albendazol
- ▶ Alendronato de sódio
- ▶ Alopurinol
- ▶ Amoxicilina
- ▶ Anlodipino
- ▶ Atenolol
- ▶ Azitromicina
- ▶ Benzilpenicilina benzatina
- ▶ Benzoilmetronidazol

- ▶ Bicarbonato de sódio
- ▶ Brometo de ipratrópio
- ▶ Budesonida
- ▶ Captopril
- ▶ Carbamazepina
- ▶ Carbonato de cálcio
- ▶ Carbonato de lítio
- ▶ Carvão vegetal ativado

### **Relação Municipal de Medicamentos -REMUME 2019-**

- ▶ Carvedilol
- ▶ Cefalexina (sódica ou cloridrato)
- ▶ Ceftriaxona
- ▶ Cetoconazol
- ▶ Cianocobalamina
- ▶ Ciprofloxacino
- ▶ Clonazepam
- ▶ Cloreto de potássio
- ▶ Cloreto de sódio
- ▶ Cloridrato de amiodarona
- ▶ Cloridrato de amitriptilina
- ▶ Cloridrato de biperideno
- ▶ Cloridrato de clindamicina
- ▶ Cloridrato de clomipramina
- ▶ Cloridrato de clorpromazina
- ▶ Cloridrato de dobutamina
- ▶ Cloridrato de dopamina
- ▶ Cloridrato de fluoxetina
- ▶ Cloridrato de hidralazina
- ▶ Cloridrato de lidocaína

- ▶ Cloridrato de metformina
- ▶ Clorid. de metoclopramida
- ▶ Cloridrato de ondansetrona
- ▶ Cloridrato de piridoxina
- ▶ Cloridrato de prometazina

### **Relação Municipal de Medicamentos -REMUME 2019-**

- ▶ Cloridrato de propranolol
- ▶ Cloridrato de ranitidina
- ▶ Cloridrato de tetraciclina
- ▶ Cloridrato de tiamina
- ▶ Decanoato de haloperidol
- ▶ Dexametasona
- ▶ Diazepam
- ▶ Digoxina
- ▶ Dinidrato de isossorbida
- ▶ Dipirona sódica
- ▶ Epinefrina
- ▶ Espironolactona
- ▶ Fenitoína sódica
- ▶ Fenobarbital
- ▶ Finasterida
- ▶ Fluconazol
- ▶ Flumazenil
- ▶ Fosfato dissódico de dexametasona
- ▶ Fosfato sódico de prednisolona
- ▶ Furosemida
- ▶ Glibenclamida
- ▶ Glicerol

- ▶ Glicose
- ▶ Haloperidol

### **Relação Municipal de Medicamentos -REMUME 2019-**

- ▶ Hemitartarato de norepinefrina
- ▶ Hidroclorotiazida
- ▶ Hidróxido de alumínio
- ▶ Ibuprofeno
- ▶ Levodopa + benserazida
- ▶ Levodopa + carbidopa
- ▶ Levotiroxina sódica
- ▶ Loratadina
- ▶ Losartana
- ▶ Maleato de dexclufeniramina
- ▶ Maleato de enalapril
- ▶ Metildopa
- ▶ Metronidazol
- ▶ Mononitrato de isossorbida
- ▶ Nifedipino
- ▶ Nitrato de miconazol
- ▶ Óleo mineral
- ▶ Omeprazol
- ▶ Paracetamol
- ▶ Pasta d'água
- ▶ Permanganato de potássio
- ▶ Permetrina
- ▶ Prednisona
- ▶ Sais para reidratação oral



## Relação Municipal de Medicamentos -REMUME 2019-

- ▶ Sinvastatina
- ▶ Solução ringer + lactato
- ▶ Succinato sódico de hidrocortisona
- ▶ Sulfadiazina de prata
- ▶ Sulfametoxazol +Trimetoprima
- ▶ Sulfato de atropina
- ▶ Sulfato de magnésio
- ▶ Sulfato ferroso.

### RESUMO DA MOVIMENTAÇÃO FINANCEIRA POR FONTE Período 01/01/2019 a 30/04/2019

#### RECURSOS PARA COMPONENTES BÁSICOS:

- **RECEITA ARRECADADA:**

R\$: 229.623,96

- **DESPESAS PAGAS:**

R\$: 195.937,68

- **RESTANTE:**

R\$: 33.686,28

#### QUANTITATIVO DE ATENDIMENTOS NAS FARMÁCIAS BÁSICAS 2019

► Os medicamentos são dispensados nas seguintes Unidades de Saúde:

- Unidade Básica de Saúde Sevilha.....2.920 atendimentos
- Unidade Básica de Saúde Vila Íris.....2.640 atendimentos
- Unidade Básica de Saúde Sol Nascente.....2.632 atendimentos
- Unidade Básica de Saúde Pedroso.....2.248 atendimentos
- Farmácia Central.....3.651 atendimentos

É o Relatório,

Fundo Municipal de Saúde do município de Gurupi - TO, aos 20 dias do mês de Maio de 2019.

Gutierrez Torquato

Secretário Municipal de Saúde de Gurupi - TO