



MUNICÍPIO DE GURUPI
ESTADO DO TOCANTINS
Secretaria Municipal de Saúde

OFÍCIO/GABSEC/SMS N.º 44/2019

Gurupi, 18 de Fevereiro de 2.019.

Exmo. Senhor
Wendel Gomides
Presidente da Câmara Municipal de Gurupi

Senhor Presidente,



Para cumprirmos o preceituado no parágrafo 5º do Art.36 da Lei Complementar N° 141 de 13 de Janeiro de 2.012, a qual imprime: “ O Gestor do SUS apresentará, em audiência Pública na casa Legislativa, do respectivo ente da Federação o Relatório Quadrimestral de que trata o caput do referido artigo”.

Solicitamos a V. Sª, a possibilidade de ceder as dependências do Plenário da Câmara Municipal de Gurupi em 22 de Fevereiro de 2.019, com início às 09:00 horas, para a apresentação do relatório do 2º Quadrimestre do ano de 2.018.

No ensejo, estamos encaminhando em anexo o Relatório do 2º, quadrimestre de 2018, para vossa apreciação, e postamos também, o arquivo eletrônico no e-mail desta Câmara para que o Gabinete da Presidência o disponibilize aos demais vereadores.

Reiteramos os nossos protestos de estima e consideração.

Atenciosamente,

CÂMARA MUNICIPAL DE GURUPI-TO
COORDENADORIA DE PROTOCOLO

ENCAMINHO PARA: PRESIDÊNCIA
DESTA CASA. — 11 —

Carimbo/Assinatura
Luísa Parente Neres
Coordenador de Protocolo

Gutierrez Borges Torquato
Secretário Municipal de Saúde

Gutierrez Borges Torquato
Secretário Municipal de Saúde
nº 2301/2018

RECEBEMOS
Civ. _____/20____
HORÁRIO: _____hs _____Min.
Assinatura

INTRODUÇÃO

Este Relatório apresenta o fechamento do 2º Quadrimestre do exercício de 2018, está consoante ao preconizado pelo Art. 36 da Lei Complementar 141/2012, e pela Resolução 459/2012 do Conselho Nacional de Saúde.

Os incisos I II e III do Art. 36 da Lei 141, estabelecem que o Relatório contenha as seguintes informações:

“I – Montante e fonte dos recursos aplicados no período;

II – auditorias realizadas ou em fase de execução no período e suas recomendações e determinações;

“III - oferta e produção na rede assistencial própria, contratada e conveniada, cotejando esses dados com os indicadores de saúde da população em seu âmbito de atuação”

A Resolução do Conselho Nacional de Saúde nº 459/2012, complementando o preconizado pelo Art. 36 da Lei Complementar Nº 141/2012, propôs um Modelo para o Relatório Quadrimestral.

Desse modo, o Relatório conterà no mínimo: introdução; Demonstrativo do Montante e Fonte dos Recursos Aplicados no Período (Utilização do formato dos relatórios do SIOPS); Informações sobre Auditorias; Produção dos Serviços de Saúde; Indicadores de Saúde.

Conselho Nacional de Saúde
Resolução 459/2012

Estrutura Modelo segundo Resolução CNS 459/2012,

- **Introdução**

Apresentação de dados e caracterização da esfera de gestão correspondente.

- **Demonstrativo do Montante e Fonte dos Recursos Aplicados no Período**

Utilização do formato dos relatórios do SIOPS.

- **Informações sobre Auditorias**

Obrigatório informar os seguintes campos – Demandante; Órgão responsável pela Auditoria, Nº da Auditoria, Finalidade, Unidade Auditada e Encaminhamentos.

- **Produção dos Serviços de Saúde**

Produção baseada nos sistemas de informação oficiais que expresse aspectos relativos à Atenção Básica, Urgência e Emergência, Atenção Psicossocial, Atenção Ambulatorial Especializada e Hospitalar, Assistência Farmacêutica e Vigilância em Saúde.

- **Indicadores de Saúde**

Deverão contemplar os de Oferta, Cobertura e Produção; com objetivo de monitorar as ações da Programação anual de Saúde.

CÓDIGO LEI	TÍTULOS	RECEITA PREVISTA	RECEITA ARRECADADA		DIFERENÇA	
			NO PERÍODO	ATÉ O MÊS	PARA MAIS	PARA MENOS
		22.084.799,86	9.485.279,40	17.715.896,43	0,00	4.368.903,43
1.0.0.0.00.00.00.00.0000	RECEITAS CORRENTES	35.241,25	33.948,31	57.130,15	21.888,90	0,00
1.3.0.0.00.00.00.00.0000	RECEITA PATRIMONIAL	35.241,25	33.948,31	57.130,15	21.888,90	0,00
1.3.2.0.00.00.00.00.0000	RECEITAS DE VALORES MOBILIARIOS	35.241,25	33.948,31	57.130,15	21.888,90	0,00
1.3.2.5.00.00.00.00.0000	REMUNERACAO DE DEPOSITOS BANCARIOS	35.241,25	33.948,31	57.130,15	21.888,90	0,00
1.3.2.5.01.00.00.00.0000	REMUNERACAO DE DEPOSITOS DE RECURSOS VINCULADOS	35.241,25	0,00	0,00	0,00	35.241,25
1.3.2.5.01.01.00.00.0000	RECEITA DE REMUNERACAO DE DEPOSITOS BANCARIOS DE RECURSOS VINCULADOS - ROYALTIES	35.241,25	0,00	0,00	0,00	35.241,25
1.3.2.5.01.01.03.00.0000	RECEITA DE REMUNERACAO DE DEPOSITOS BAN -	0,00	4.867,59	10.233,56	10.233,56	0,00
1.3.2.5.01.03.00.00.0000	RECEITA DE REMUNERACAO DE DEPOSITOS BANCARIOS DE RECURSOS VINCULADOS - FNS/SUS	0,00	313,46	969,17	969,17	0,00
1.3.2.5.01.03.08.00.0000	GESTÃO DO SUS -	0,00	755,11	1.688,30	1.688,30	0,00
1.3.2.5.01.03.31.00.0000	GESTÃO DO SUS -	0,00	1.575,17	3.688,44	3.688,44	0,00
1.3.2.5.01.03.36.00.0000	GESTÃO DO SUS -	0,00	1.234,96	1.556,10	1.556,10	0,00
1.3.2.5.01.03.38.00.0000	GESTÃO DO SUS -	0,00	988,89	2.331,55	2.331,55	0,00
1.3.2.5.01.03.40.00.0000	GESTÃO DO SUS -	0,00	3.536,21	5.460,79	5.460,79	0,00
1.3.2.5.01.06.00.00.0000	RECEITA DE REMUNERACAO DE DEPOSITOS BANCARIOS DE RECURSOS VINCULADOS - ACOES E SERVICOS PUBLICOS DE SAUDE - ASPS -	0,00	25.544,51	41.435,80	41.435,80	0,00
1.3.2.5.01.99.00.00.0000	RECEITA DE REMUNERACAO DE OUTROS DEPOSITOS BANCARIOS DE RECURSOS VINCULADOS	0,00	16.543,18	27.100,04	27.100,04	0,00
1.3.2.5.01.99.04.00.0000	RECEITA DE RENDIMENTO DE OUTRAS APLICACOES FINANCEIRAS - RECURSOS HIDRICOS -	0,00	9.001,33	14.335,76	14.335,76	0,00
1.3.2.5.01.99.99.00.0000	RECEITA DE REMUNERACAO DE DEPOSITOS BANCARIOS DE OUTROS RECURSOS VINCULADOS - ADM. IND.	22.049.558,61	9.451.331,09	17.658.766,28	0,00	4.390.792,33
1.7.0.0.00.00.00.00.0000	TRANSFERENCIAS CORRENTES	22.049.558,61	9.451.331,09	17.658.766,28	0,00	4.390.792,33
1.7.2.0.00.00.00.00.0000	TRANSFERENCIAS INTERGOVERNAMENTAIS	22.049.558,61	6.165.303,07	12.519.479,35	0,00	9.530.079,26
1.7.2.1.00.00.00.00.0000	TRANSFERENCIAS DA UNIAO	22.049.558,61	6.165.303,07	12.519.479,35	0,00	9.530.079,26
1.7.2.1.33.00.00.00.0000	TRANSFERENCIAS DE RECURSOS DO SISTEMA UNICO DE SAUDE - SUS -REPASSE FUNDO A FUNDO	0,00	0,00	560.391,00	560.391,00	0,00
1.7.2.1.33.05.00.00.0000	TRANSFERENCIA DE RECURSOS DO SUS - ATENCAO DE MAC AMBULATORIO E HOSPITALAR	0,00	0,00	61.500,00	61.500,00	0,00
1.7.2.1.33.05.17.00.0000	TRANSFERENCIA DE RECURSOS DO SUS - ATENCAO DE MAC AMBULATORIO E HOSPITALAR -	0,00	0,00	138.775,00	138.775,00	0,00
1.7.2.1.33.05.18.00.0000	TRANSFERENCIA DE RECURSOS DO SUS - ATENCAO DE MAC AMBULATORIO E HOSPITALAR -	0,00	0,00	39.025,00	39.025,00	0,00
1.7.2.1.33.05.19.00.0000	TRANSFERENCIA DE RECURSOS DO SUS - ATENCAO DE MAC AMBULATORIO E HOSPITALAR -	0,00	0,00	185.562,00	185.562,00	0,00
1.7.2.1.33.05.20.00.0000	TRANSFERENCIA DE RECURSOS DO SUS - ATENCAO DE MAC AMBULATORIO E HOSPITALAR -	0,00	0,00	135.529,00	135.529,00	0,00
1.7.2.1.33.05.21.00.0000	TRANSFERENCIA DE RECURSOS DO SUS - ATENCAO DE MAC AMBULATORIO E HOSPITALAR -	8.715.619,01	2.643.826,68	5.158.799,65	0,00	3.556.819,33
1.7.2.1.33.11.00.00.0000	ATENÇÃO BÁSICA					

PREFEITURA MUNICIPAL DE GURUPI COMPARATIVO DA RECEITA
PREVISTA COM ARRECADADA

Período: Maio a Agosto / 2018 Fonte: TODAS

CÓDIGO LEI	TÍTULOS	RECEITA PREVISTA	RECEITA ARRECADADA		DIFERENÇA	
			NO PERÍODO	ATÉ O MÊS	PARA MAIS	PARA MENOS
		3.422.782,84	733.442,68	1.290.776,25	0,00	2.132.006,59
1.7.2.1.33.11.10.00.0000	PISO DE ATENÇÃO BÁSICA FIXO (PAB FIXO) -	0,00	0,00	183.360,67	183.360,67	0,00
1.7.2.1.33.11.30.00.0000	PISO DE ATENÇÃO BÁSICA VARIÁVEL (PAB VARIÁVEL) -	2.384.544,27	536.180,00	942.855,00	0,00	1.441.689,27
1.7.2.1.33.11.31.00.0000	ESTRATÉGIA SAÚDE DA FAMÍLIA - PSF -	2.335.242,00	746.304,00	1.345.057,00	0,00	990.185,00
1.7.2.1.33.11.32.00.0000	AGENTES COMUNITÁRIOS DE SAÚDE -	573.049,90	221.900,00	334.092,00	0,00	238.957,90
1.7.2.1.33.11.33.00.0000	SAÚDE BUCAL -	0,00	160.000,00	320.000,00	320.000,00	0,00
1.7.2.1.33.11.38.00.0000	NÚCLEO APOIO SAÚDE FAMÍLIA -	0,00	0,00	312.158,73	312.158,73	0,00
1.7.2.1.33.11.40.00.0000	OUTROS PROGRAMAS - FUNDO A FUNDO -	0,00	246.000,00	430.500,00	430.500,00	0,00
1.7.2.1.33.11.45.00.0000	OUTROS PROGRAMAS DE ATENÇÃO BÁSICA -	11.416.830,70	2.880.575,78	5.779.103,87	0,00	5.637.726,83
1.7.2.1.33.12.00.00.0000	ATENÇÃO DE MÉDIA E ALTA COMPLEXIDADE AMBULATORIAL E HOSPITALAR	3.520.000,00	1.073.030,78	2.511.818,87	0,00	1.008.181,13
1.7.2.1.33.12.10.00.0000	LIMITE FINANCEIRO DA MÉDIA E ALTA COMPLEXIDADE AMBULATORIAL E HOSPITALAR-MAC -	1.697.776,75	416.325,00	832.650,00	0,00	865.126,75
1.7.2.1.33.12.12.00.0000	SAMU - SERVIÇO DE ATENDIMENTO MÓVEL DE URGÊNCIA -	240.612,59	52.800,00	92.400,00	0,00	148.212,59
1.7.2.1.33.12.13.00.0000	CEO- CENTRO ESPEC. ODONTOLÓGICA -	1.000.000,00	113.220,00	198.135,00	0,00	801.865,00
1.7.2.1.33.12.14.00.0000	CAPS - CENTRO DE ATENÇÃO PSICOSSOCIAL -	1.362.144,80	315.200,00	551.600,00	0,00	810.544,80
1.7.2.1.33.12.16.00.0000	CAPS - AD III (UNIAO) -	3.596.296,56	910.000,00	1.592.500,00	0,00	2.003.796,56
1.7.2.1.33.12.17.00.0000	UNIDADE DE PRONTO ATENDIMENTO -	1.374.795,97	483.492,53	745.720,69	0,00	629.075,28
1.7.2.1.33.13.00.00.0000	VIGILÂNCIA EM SAÚDE	378.258,43	0,00	0,00	0,00	378.258,43
1.7.2.1.33.13.10.00.0000	VIGILÂNCIA EPIDEMIOLÓGICA E AMBIENTAL EM SAÚDE -	12.228,27	380.262,48	618.740,66	606.512,39	0,00
1.7.2.1.33.13.21.00.0000	PISO FIXO DE VIGILANCIA E PROMO. A SAUDE -	0,00	87.396,73	87.396,73	87.396,73	0,00
1.7.2.1.33.13.30.00.0000	OUTROS PROGRAMAS FINANCIADOS POR TRANSFERÊNCIAS FUNDO A FUNDO -	15.506,15	0,00	0,00	0,00	15.506,15
1.7.2.1.33.13.31.00.0000	PISO ESTRATEGICO GERENCIAMENTO DE RISCO -	26.924,32	0,00	0,00	0,00	26.924,32
1.7.2.1.33.13.32.00.0000	ACOES ESTRUTURANTES DE VIG. SANITARIA -	334.509,95	0,00	0,00	0,00	334.509,95
1.7.2.1.33.13.35.00.0000	INCENTI. DE QUALIFIC.DAS ACOES DA DENGUE -	153.933,78	0,00	0,00	0,00	153.933,78
1.7.2.1.33.13.37.00.0000	CAMPANHA DE VACINACOES -	160.664,86	15.833,32	39.583,30	0,00	121.081,54
1.7.2.1.33.13.38.00.0000	INC.QUALIF.DE ACOES VIG.PR.HEPATITE VIRA -	104.793,38	0,00	0,00	0,00	104.793,38
1.7.2.1.33.13.39.00.0000	FNS AIDS -	187.976,83	0,00	0,00	0,00	187.976,83
1.7.2.1.33.13.42.00.0000	FORTALECI.DAS ACOES DE VIG.DAS ZOOSE -	542.312,93	157.408,08	275.464,14	0,00	266.848,79
1.7.2.1.33.14.00.00.0000	ASSISTÊNCIA FARMACÉUTICA	352.855,97	157.408,08	275.464,14	0,00	77.391,75
1.7.2.1.33.14.10.00.0000	COMPONENTE BÁSICO DA ASSISTÊNCIA FARMACÉUTICA -					

PREFEITURA MUNICIPAL DE GURUPI COMPARATIVO DA RECEITA
PREVISTA COM ARRECADADA

Período: Maio a Agosto / 2018 Fonte: TODAS

CÓDIGO LEI	TÍTULOS	RECEITA PREVISTA	RECEITA ARRECADADA		DIFERENÇA	
			NO PERÍODO	ATÉ O MÊS	PARA MAIS	PARA MENOS
		189.456,96	0,00	0,00	0,00	189.456,96
1.7.2.1.33.14.51.00.0000	FARMACIA POPULAR DO BRASIL -	0,00	3.286.028,02	5.139.286,93	5.139.286,93	0,00
1.7.2.2.00.00.00.00.0000	TRANSFERENCIAS DOS ESTADOS	0,00	3.286.028,02	5.139.286,93	5.139.286,93	0,00
1.7.2.2.33.00.00.00.0000	TRANSFERENCIAS DE RECURSOS DO ESTADO PARA PROGRAMAS DE SAUDE - REPASSE FUNDO A FUNDO	0,00	3.286.028,02	5.139.286,93	5.139.286,93	0,00
1.7.2.2.33.09.00.00.0000	TRANSFERENCIAS DE RECURSOS DO ESTADO PARA PROGRAMAS DE SAUDE - REPASSE FUNDO A FUNDO	0,00	1.424.930,42	1.801.787,92	1.801.787,92	0,00
1.7.2.2.33.09.10.00.0000	FMS - TRANSFERENCIAS DO ESTADO - SAMU -	0,00	298.195,20	498.115,23	498.115,23	0,00
1.7.2.2.33.09.11.00.0000	FMS - TRANSFERENCIAS DO ESTADO - FARMACIA BASICA -	0,00	880.672,38	1.496.063,86	1.496.063,86	0,00
1.7.2.2.33.09.14.00.0000	FMS - TRANSFERENCIAS DO ESTADO - CAPS - ALCOOL E DROGAS -	0,00	682.230,02	1.343.319,92	1.343.319,92	0,00
1.7.2.2.33.09.15.00.0000	FMS - TRANSFERENCIAS DO ESTADO - UPA -	13.402.575,70	2.682.000,00	3.563.170,00	0,00	9.839.405,70
2.0.0.0.00.00.00.00.0000	RECEITAS DE CAPITAL	13.402.575,70	2.682.000,00	3.563.170,00	0,00	9.839.405,70
2.4.0.0.00.00.00.00.0000	TRANSFERENCIAS DE CAPITAL	13.402.575,70	2.682.000,00	3.563.170,00	0,00	9.839.405,70
2.4.7.0.00.00.00.00.0000	TRANSFERENCIAS DE CONVENIOS	11.608.623,35	2.682.000,00	3.563.170,00	0,00	8.045.453,35
2.4.7.1.00.00.00.00.0000	TRANSFERENCIAS DE CONVENIOS DA UNIAO E DE SUAS ENTIDADES	11.608.623,35	2.682.000,00	3.563.170,00	0,00	8.045.453,35
2.4.7.1.01.00.00.00.0000	TRANSFERENCIAS DE CONVENIOS DA UNIAO PARA O SISTEMA UNICO DE SAUDE - SUS	1.000.000,00	600.000,00	600.000,00	0,00	400.000,00
2.4.7.1.01.03.00.00.0000	CONV. CONSTRUCAO DO CAPS I -	63.744,00	0,00	0,00	0,00	63.744,00
2.4.7.1.01.04.00.00.0000	CONV. REFORMA POLICLINICA -	200.000,00	0,00	200.000,00	0,00	0,00
2.4.7.1.01.05.00.00.0000	CONV. CONSTRUCAO DO CAPS ADIII -	29.475,79	0,00	0,00	0,00	29.475,79
2.4.7.1.01.08.00.00.0000	CONV. OBRAS DE VIGILANCIA EM SAUDE -	6.050,00	25.000,00	25.000,00	18.950,00	0,00
2.4.7.1.01.09.00.00.0000	OUTROS CONVENIOS -	968.000,00	80.000,00	479.430,00	0,00	488.570,00
2.4.7.1.01.13.00.00.0000	CONV. IMOBILIARIO PARA ATENCAO ESPECIALI -	563.070,60	0,00	149.940,00	0,00	413.130,60
2.4.7.1.01.14.00.00.0000	CONV. INCRÉM. INVEST. ATENCAO BASICA -	5.533.117,00	1.977.000,00	2.108.800,00	0,00	3.424.317,00
2.4.7.1.01.16.00.00.0000	CONSTRUCAO DE UBS -	2.245.165,96	0,00	0,00	0,00	2.245.165,96
2.4.7.1.01.17.00.00.0000	CONV. CONSTRUCAO DO CER -	1.000.000,00	0,00	0,00	0,00	1.000.000,00
2.4.7.1.01.18.00.00.0000	CONV.CONSTR. CEO - CENT.ESPEC.ODONTOLOG -	1.793.952,35	0,00	0,00	-0,00	1.793.952,35
2.4.7.2.00.00.00.00.0000	TRANSFERENCIAS DE CONVENIOS DOS ESTADOS E DO DISTRITO FEDERAL E DE SUAS ENTIDADES	1.793.952,35	0,00	0,00	0,00	1.793.952,35
2.4.7.2.99.00.00.00.0000	OUTRAS TRANSFERENCIAS DE CONVENIOS DO ESTADO	1.793.952,35	0,00	0,00	0,00	1.793.952,35
2.4.7.2.99.99.00.00.0000	OUTRAS RECEITAS DE CONVENIOS - ESTADUAIS -				0,00	14.208.305,00
	TOTAL GERAL:	35.487.375,56	12.167.279,40	21.279.066,43	0,00	14.208.305,00

PREFEITURA MUNICIPAL DE GURUPI COMPARATIVO DA RECEITA
PREVISTA COM ARRECADADA

Período: Maio a Agosto / 2018 Fonte: TODAS

CÓDIGO LEI	TÍTULOS	RECEITA PREVISTA	RECEITA ARRECADADA		DIFERENÇA	
			NO PERÍODO	ATÉ O MÊS	PARA MAIS	PARA MENOS

C-2549- COTA FINANC. REC. DA FINANÇAS P/ SAUDE - C

CONTAS	SEQ.	FONTE	DESCRIÇÃO	DT AVISO	NÚMERO DOC.	DT. CONCILIAÇÃO	VALOR DO
451088	18905	004000000	FUND M SAUDE - FUS	02/05/2018			308,19
451088	18903	004000000	FUND M SAUDE - FUS	02/05/2018			21,99
451088	18904	004000000	FUND M SAUDE - FUS	02/05/2018			141.710,19
451088	18902	004000000	FUND M SAUDE - FUS	02/05/2018			121.500,00
451088	18919	004000000	FUND M SAUDE - FUS	03/05/2018			18.188,28
451088	18916	004000000	FUND M SAUDE - FUS	03/05/2018			23.043,16
451088	18917	004000000	FUND M SAUDE - FUS	03/05/2018			15.685,30
451088	18918	004000000	FUND M SAUDE - FUS	03/05/2018			63.450,00
451088	18920	004000000	FUND M SAUDE - FUS	04/05/2018			123.000,00
451088	18991	004000000	FUND M SAUDE - FUS	08/05/2018			20.635,25
451088	18992	004000000	FUND M SAUDE - FUS	08/05/2018			39.003,00
451088	19039	004000000	FUND M SAUDE - FUS	10/05/2018			282.326,94
451088	19040	004000000	FUND M SAUDE - FUS	10/05/2018			26,51
451088	19076	004000000	FUND M SAUDE - FUS	16/05/2018			328.200,39
451088	19075	004000000	FUND M SAUDE - FUS	16/05/2018			40.127,52
451088	19104	004000000	FUND M SAUDE - FUS	17/05/2018			89.250,00
451088	19110	004000000	FUND M SAUDE - FUS	18/05/2018			34.602,59
451088	19109	004000000	FUND M SAUDE - FUS	18/05/2018			20,52
451088	19111	004000000	FUND M SAUDE - FUS	18/05/2018			41.550,00
451088	19138	004000000	FUND M SAUDE - FUS	22/05/2018			101.068,98
451088	19139	004000000	FUND M SAUDE - FUS	22/05/2018			19.351,23
451088	19590	004000000	FUND M SAUDE - FUS	24/05/2018			19.050,00
451088	19165	004000000	FUND M SAUDE - FUS	24/05/2018			18.300,00
451088	19166	004000000	FUND M SAUDE - FUS	25/05/2018			40.200,00
451088	19173	004000000	FUND M SAUDE - FUS	28/05/2018			48.750,00
451088	19187	004000000	FUND M SAUDE - FUS	30/05/2018			308,19
451088	19184	004000000	FUND M SAUDE - FUS	30/05/2018			67.500,00
451088	19185	004000000	FUND M SAUDE - FUS	30/05/2018			24.144,52
451088	19186	004000000	FUND M SAUDE - FUS	30/05/2018			120.209,95
451088	19188	004000000	FUND M SAUDE - FUS	30/05/2018			111.597,00
451088	19189	004000000	FUND M SAUDE - FUS	30/05/2018			106,71
451088	19190	004000000	FUND M SAUDE - FUS	05/06/2018			57.000,00
451088	19191	004000000	FUND M SAUDE - FUS	05/06/2018			27.109,59
451088	19192	004000000	FUND M SAUDE - FUS	05/06/2018			15.615,39
451088	19216	004000000	FUND M SAUDE - FUS	08/06/2018			196,02
451088	19217	004000000	FUND M SAUDE - FUS	08/06/2018			201.526,02
451088	19218	004000000	FUND M SAUDE - FUS	08/06/2018			207,77
451088	19220	001000000	FUND M SAUDE - FUS	14/06/2018			6.167,57
451088	19221	001000000	FUND M SAUDE - FUS	14/06/2018			40.652,33
451088	19323	004000000	FUND M SAUDE - FUS	18/06/2018			49.500,00
451088	19324	004000000	FUND M SAUDE - FUS	18/06/2018			44.100,00
451088	19325	004000000	FUND M SAUDE - FUS	19/06/2018			70.793,93
451088	19326	004000000	FUND M SAUDE - FUS	19/06/2018			367.533,67
451088	19328	004000000	FUND M SAUDE - FUS	20/06/2018			82.290,32
451088	19329	004000000	FUND M SAUDE - FUS	20/06/2018			4,49
451088	19599	004000000	FUND M SAUDE - FUS	21/06/2018			45.000,00
451088	19593	004000000	FUND M SAUDE - FUS	25/06/2018			43.350,00
451088	19413	004000000	FUND M SAUDE - FUS	26/06/2018			96.564,95
451088	19414	004000000	FUND M SAUDE - FUS	26/06/2018			84.430,22
451088	19417	004000000	FUND M SAUDE - FUS	28/06/2018			22.800,00
451088	19416	004000000	FUND M SAUDE - FUS	28/06/2018			32.400,00
451088	19415	004000000	FUND M SAUDE - FUS	28/06/2018			21.000,00
451088	19422	004000000	FUND M SAUDE - FUS	29/06/2018			308,19
451088	19420	004000000	FUND M SAUDE - FUS	29/06/2018			117.282,35
451088	19418	004000000	FUND M SAUDE - FUS	29/06/2018			10.800,00
451088	19419	004000000	FUND M SAUDE - FUS	29/06/2018			12,15
451088	19446	004000000	FUND M SAUDE - FUS	04/07/2018			37.500,00
451088	19447	004000000	FUND M SAUDE - FUS	04/07/2018			45.638,95
451088	19460	004000000	FUND M SAUDE - FUS	05/07/2018			17.565,71
451088	19558	004000000	FUND M SAUDE - FUS	09/07/2018			94.500,00
451088	19795	004000000	FUND M SAUDE - FUS	10/07/2018			1.124,50

Usuário impressão: LUCIJONES.LOPES

PREFEITURA MUNICIPAL DE GURUPI

451088	19560	004000000	FUND M SAUDE - FUS	10/07/2018	38.353,04
451088	19559	004000000	FUND M SAUDE - FUS	10/07/2018	189.725,13
451088	19797	004000000	FUND M SAUDE - FUS	10/07/2018	111.516,14
451088	19561	004000000	FUND M SAUDE - FUS	10/07/2018	29.488,34
451088	19562	004000000	FUND M SAUDE - FUS	16/07/2018	37.500,00
451088	19596	004000000	FUND M SAUDE - FUS	17/07/2018	44.701,01
451088	19595	004000000	FUND M SAUDE - FUS	17/07/2018	425.068,64
451088	19619	004000000	FUND M SAUDE - FUS	18/07/2018	42.300,00
451088	19609	004000000	FUND M SAUDE - FUS	20/07/2018	2,70
451088	19610	004000000	FUND M SAUDE - FUS	20/07/2018	42.847,47
451088	19620	004000000	FUND M SAUDE - FUS	23/07/2018	44.700,00
451088	19621	004000000	FUND M SAUDE - FUS	24/07/2018	32.550,00
451088	19623	004000000	FUND M SAUDE - FUS	25/07/2018	57.372,83
451088	19622	004000000	FUND M SAUDE - FUS	25/07/2018	80.055,30
451088	19687	004000000	FUND M SAUDE - FUS	30/07/2018	18.600,00
451088	19684	004000000	FUND M SAUDE - FUS	30/07/2018	118.185,54
451088	19685	004000000	FUND M SAUDE - FUS	30/07/2018	51,06
451088	19686	004000000	FUND M SAUDE - FUS	30/07/2018	9.600,00
451088	19688	004000000	FUND M SAUDE - FUS	31/07/2018	112.500,00
451088	19697	004000000	FUND M SAUDE - FUS	31/07/2018	60.000,00
451088	19689	004000000	FUND M SAUDE - FUS	31/07/2018	13.500,00
451088	19712	004000000	FUND M SAUDE - FUS	01/08/2018	24.776,79
451088	19713	004000000	FUND M SAUDE - FUS	01/08/2018	44.559,65
451088	19740	004000000	FUND M SAUDE - FUS	03/08/2018	24.000,00
451088	20139	004000000	FUND M SAUDE - FUS	08/08/2018	42.551,08
451088	20138	004000000	FUND M SAUDE - FUS	08/08/2018	27.645,57
451088	19769	004000000	FUND M SAUDE - FUS	10/08/2018	34.500,00
451088	19770	004000000	FUND M SAUDE - FUS	10/08/2018	22,28
451088	19771	004000000	FUND M SAUDE - FUS	10/08/2018	199.368,83
451088	19775	004000000	FUND M SAUDE - FUS	13/08/2018	21.300,00
451088	19836	004000000	FUND M SAUDE - FUS	17/08/2018	255.278,98
451088	19800	004000000	FUND M SAUDE - FUS	17/08/2018	107.700,00
451088	19835	004000000	FUND M SAUDE - FUS	17/08/2018	39.414,03
451088	19842	004000000	FUND M SAUDE - FUS	20/08/2018	18,61
451088	19841	004000000	FUND M SAUDE - FUS	20/08/2018	34.379,68
451088	19856	004000000	FUND M SAUDE - FUS	21/08/2018	76.908,66
451088	19857	004000000	FUND M SAUDE - FUS	21/08/2018	174.885,38
451088	19855	004000000	FUND M SAUDE - FUS	21/08/2018	15.450,00
451088	19917	004000000	FUND M SAUDE - FUS	24/08/2018	36.900,00
451088	19936	004000000	FUND M SAUDE - FUS	27/08/2018	32.250,00
451088	19958	004000000	FUND M SAUDE - FUS	28/08/2018	38.700,00
451088	19959	004000000	FUND M SAUDE - FUS	28/08/2018	84.065,54
451088	19960	004000000	FUND M SAUDE - FUS	28/08/2018	25.484,83
451088	19963	004000000	FUND M SAUDE - FUS	30/08/2018	8.250,00
451088	19965	004000000	FUND M SAUDE - FUS	30/08/2018	13,97
451088	19966	004000000	FUND M SAUDE - FUS	30/08/2018	110.088,31
451088	19962	004000000	FUND M SAUDE - FUS	30/08/2018	26.100,00
451088	19962	004000000	FUND M SAUDE - FUS	30/08/2018	1.833,50
466107	2180	004000000	FMS - SAMU 192 C/ ESTADUAL	31/08/2018	
TOTAL POR AVISO:					6.581.273,50
TOTAL GERAL (CRÉDITO - DÉBITO):					6.581.273,50

PREFEITURA MUNICIPAL DE GURUPI

DESPESAS MUNICIPAIS COM SAÚDE - SIOPS POR Função / Sub-Função



A Capital da Amizade e da Prosperidade

A Capital da Amizade e da Prosperidade

CÓDIGO	ESPECIFICAÇÃO	ATUALIZADA	EMPENHADA	DESPESA LIQUIDADADA	DESPESA PAGA
10	SAUDE	55.522.250,27	18.736.481,75	17.529.930,82	16.659.920,29
122	ADMINISTRACAO GERAL	9.447.741,49	1.591.165,80	1.875.485,82	1.787.134,75
301	ATENCAO BASICA	17.112.658,43	5.809.225,38	5.953.915,20	5.676.331,10
302	ASSISTENCIA HOSPITALAR E AMBULATORIAL	24.637.736,28	9.469.774,09	8.182.634,66	7.798.743,22
303	SUPORTE PROFILATICO E TERAPEUTICO	1.015.536,45	510.674,80	101.295,82	85.664,03
304	VIGILANCIA SANITARIA	1.544.931,11	673.597,27	720.463,27	671.741,47
305	VIGILANCIA EPIDEMIOLOGICA	1.763.646,51	682.044,41	696.136,05	640.305,72

1.1 -I.V.R.J - 20/01/2018

A Capital da Amizade e da Prosperidade

PREFEITURA MUNICIPAL DE GURUPI

DESpesas Municipais com Saúde - SIOPS POR Natureza / Sub-Natureza
EXERCÍCIO: 2018 PERÍODO: 5 a 8



A Capital da Amizade e da Prosperidade

CÓDIGO	ESPECIFICAÇÃO	DOTAÇÃO ATUALIZADA	DESPESA EMPENHADA	DESPESA LIQUIDADADA	DESPESA PAGA
11.90.04	CONTRATAÇÃO POR TEMPO DETERMINADO	9.547.081,36	1.751.633,11	1.751.633,11	1.741.138,19
11.90.04.0	CONTRATAÇÃO POR TEMPO DETERMINADO	9.547.081,36	0,00	0,00	0,00
11.90.04.9901	CONTRATAÇÃO POR TEMPO DETERMINADO DE PROFISSIONAIS DA SAÚDE	0,00	1.657.776,98	1.657.776,98	1.647.282,06
11.90.04.9999	OUTRAS CONTRATAÇÕES POR TEMPO DETERMINADO	0,00	93.856,13	93.856,13	93.856,13
11.90.11	VENCIMENTOS E VANTAGENS FIXAS - PESSOAL	11.422.323,84	6.232.737,44	5.898.545,25	5.860.279,47
11.90.11.0	VENCIMENTOS E VANTAGENS FIXAS - PESSOAL	11.422.323,84	0,00	0,00	0,00
11.90.11.0	VENCIMENTOS E VANTAGENS FIXAS - PESSOAL	0,00	9.000,00	9.000,00	9.000,00
11.90.11.94	SUBSIDIO DE SECRETARIOS	0,00	0,00	0,00	0,00
11.90.11.99	OUTRAS DESPESAS FIXAS - PESSOAL CIVIL	0,00	6.202.737,44	5.868.545,25	5.830.279,47
11.90.11.101	VENCIMENTOS E VANTAGENS FIXAS - SERVIDORES	0,00	21.000,00	21.000,00	21.000,00
11.90.11.7499	OUTRO SUBSIDIOS	0,00	21.000,00	21.000,00	21.000,00
11.90.13	OBRIGACOES PATRONAIS	3.976.670,96	1.775.710,28	1.766.652,36	1.519.723,72
11.90.13.0	OBRIGACOES PATRONAIS	3.976.670,96	0,00	0,00	0,00
11.90.13.15	MULTAS	0,00	197.463,14	197.463,14	0,00
11.90.13.21	INSS - SERVIDORES	0,00	0,00	0,00	0,00
11.90.13.99	OUTRAS OBRIGACOES PATRONAIS	0,00	1.528.781,64	1.519.723,72	1.519.723,72
11.90.13.201	INSS - SERVIDORES	0,00	49.465,50	49.465,50	0,00
11.90.94	INDENIZACOES TRABALHISTAS	1.945.875,54	1.744.430,99	1.744.430,99	1.724.979,54
11.90.94.0	INDENIZACOES TRABALHISTAS	1.945.875,54	0,00	0,00	0,00
11.90.94.99	DIVERSAS INDENIZACOES TRABALHISTAS	0,00	200.836,99	200.836,99	181.385,54
11.90.94.101	INDENIZAÇÃO PARA DEMISSÃO DE SERVIDORES/EMPREGADOS	0,00	1.543.594,00	1.543.594,00	1.543.594,00
11.91.13	OBRIGACOES PATRONAIS	328.515,94	158.684,07	158.684,07	0,00
11.91.13.0	OBRIGACOES PATRONAIS	328.515,94	0,00	0,00	0,00
11.91.13.301	CONTRIBUIÇÕES PATRONAIS PARA O RPPS - ATIVO CIVIL	0,00	156.386,36	156.386,36	0,00
11.91.13.303	CONTRIBUIÇÕES PATRONAIS PARA O RPPS - PENSIONISTA	0,00	2.297,71	2.297,71	0,00
13.90.04	CONTRATAÇÃO POR TEMPO DETERMINADO	32.664,00	0,00	0,00	0,00
13.90.04.0	CONTRATAÇÃO POR TEMPO DETERMINADO	32.664,00	0,00	0,00	0,00
13.90.14	DIARIAS - PESSOAL CIVIL	230.297,56	47.112,00	49.339,00	50.109,00
13.90.14.0	DIARIAS - PESSOAL CIVIL	230.297,56	0,00	0,00	0,00
13.90.14.14	DIARIAS NO PAIS	0,00	47.112,00	49.339,00	50.109,00
13.90.14.99	OUTRAS DIARIAS	0,00	0,00	0,00	0,00

13.90.30	MATERIAL DE CONSUMO	5.600.083,89	2.244.396,71	1.763.268,15	1.715.725,07
13.90.30.0	MATERIAL DE CONSUMO	5.600.083,89	0,00	0,00	0,00
13.90.30.4	GAS E OUTROS MATERIAIS ENGARRAFADOS	0,00	27.298,90	25.312,55	22.462,55
13.90.30.6	ALIMENTOS PARA ANIMAIS	0,00	2.441,00	2.441,00	0,00
13.90.30.7	GENEROS DE ALIMENTACAO	0,00	264.662,44	273.541,94	221.735,04
13.90.30.9	MATERIAL FARMACOLOGICO	0,00	670.032,40	179.612,22	172.362,21
13.90.30.10	MATERIAL ODONTOLOGICO	0,00	166.902,13	89.470,75	61.580,91
13.90.30.11	MATERIAL QUIMICO	0,00	450,00	450,00	450,00
13.90.30.14	MATERIAL EDUCATIVO E ESPORTIVO	0,00	2.125,00	17.878,05	15.753,01
13.90.30.15	MATERIAL PARA FESTIVIDADES E HOMENAGENS	0,00	0,00	0,00	0,00
13.90.30.16	MATERIAL DE EXPEDIENTE	0,00	27.059,30	53.836,83	65.820,91
13.90.30.17	MATERIAL DE PROCESSAMENTO DE DADOS	0,00	15.528,60	14.349,20	13.885,01
13.90.30.18	MATERIAIS E MEDICAMENTOS PARA USO VETER	0,00	0,00	0,00	0,00
13.90.30.19	MATERIAL DE ACONDICIONAMENTO E EMBALAGEM	0,00	2.122,95	2.122,95	1.608,91
13.90.30.20	MATERIAL DE CAMA, MESA E BANHO	0,00	850,00	0,00	350,11
13.90.30.21	MATERIAL DE COPA E COZINHA	0,00	20.253,40	18.805,90	14.351,61
13.90.30.22	MATERIAL DE LIMPEZA E PRODUTOS DE HIGIE	0,00	86.992,56	129.326,15	118.188,01
13.90.30.23	UNIFORMES, TECIDOS E AVIAMENTOS	0,00	490,00	0,00	0,00
13.90.30.24	MATERIAL PARA MANUTENCAO DE BENS IMOVEI	0,00	152.051,50	129.375,37	128.188,51
13.90.30.25	MATERIAL PARA MANUTENCAO DE BENS MOVEIS	0,00	10.053,29	8.205,06	7.457,21
13.90.30.26	MATERIAL ELETRICO E ELETRONICO	0,00	11.985,75	29.003,70	8.490,11
13.90.30.28	MATERIAL DE PROTECAO E SEGURANCA	0,00	10.469,50	9.549,00	9.755,01
13.90.30.29	MATERIAL PARA AUDIO, VIDEO E FOTO	0,00	0,00	229,00	229,01
13.90.30.30	MATERIAL PARA COMUNICACOES	0,00	614,00	614,00	0,00
13.90.30.31	SEMENTES, MUDAS DE PLANTAS E INSUMOS	0,00	0,00	0,00	0,00
13.90.30.33	MATERIAL PARA PRODUCAO INDUSTRIAL	0,00	0,00	0,00	0,00
13.90.30.35	MATERIAL LABORATORIAL	0,00	1.232,00	616,00	0,00
13.90.30.36	MATERIAL HOSPITALAR	0,00	179.017,12	275.906,08	305.840,11
13.90.30.39	MATERIAL PARA MANUTENCAO DE VEICULOS	0,00	16.797,10	246.940,83	250.660,11
13.90.30.42	FERRAMENTAS	0,00	225,00	1.550,10	860,11
13.90.30.44	MATERIAL DE SINALIZACAO VISUAL E OUTROS	0,00	47.584,00	54.216,14	54.061,11
13.90.30.47	AQUISICAO DE SOFTWARES DE BASE	0,00	0,00	0,00	0,00

13.90.30.90	GASOLINA	0,00	226.483,30	78.899,48	91.354,28
13.90.30.91	DIESEL	0,00	292.677,47	121.015,85	150.278,78
13.90.30.99	OUTROS MATERIAIS DE CONSUMO	0,00	0,00	0,00	0,00
13.90.30.199	OUTROS	0,00	7.998,00	0,00	0,00
13.90.32	MATERIAL DE DISTRIBUICAO GRATUITA	87.989,56	0,00	0,00	0,00
13.90.32.0	MATERIAL DE DISTRIBUICAO GRATUITA	87.989,56	0,00	0,00	0,00
13.90.33	PASSAGENS E DESPESAS COM LOCOMOCAO	83.284,77	2.108,17	0,00	0,00
13.90.33.0	PASSAGENS E DESPESAS COM LOCOMOCAO	83.284,77	0,00	0,00	0,00
13.90.33.1	PASSAGENS PARA O PAIS	0,00	2.108,17	0,00	0,00
13.90.34	SUBSTITUICAO MAO-DE-OBRA(ART.18 PAR.1 L	20.677,40	0,00	0,00	0,00
13.90.34.0	SUBSTITUICAO MAO-DE-OBRA(ART.18 PAR.1 L	20.677,40	0,00	0,00	0,00
13.90.35	SERVICOS DE CONSULTORIA	100.552,52	0,00	48.000,00	36.000,00
13.90.35.0	SERVICOS DE CONSULTORIA	100.552,52	0,00	0,00	0,00
13.90.35.102	CONTABIL	0,00	0,00	48.000,00	36.000,00
13.90.36	OUTROS SERVICOS DE TERCEIROS - PESSOA FI	279.924,46	73.000,00	24.000,00	24.000,00
13.90.36.0	OUTROS SERVICOS DE TERCEIROS - PESSOA FI	279.924,46	0,00	0,00	0,00
13.90.36.15	LOCACAO DE IMOVEIS	0,00	72.000,00	24.000,00	24.000,00
13.90.36.27	SERVICOS DE COMUNICACAO EM GERAL	0,00	0,00	0,00	0,00
13.90.36.699	SERVIÇOS TÉCNICOS PROFISSIONAIS - OUTROS	0,00	1.000,00	0,00	0,00
13.90.39	OUTROS SERVICOS DE TERCEIROS-PESSOA JURI	5.698.726,11	500.409,74	2.525.366,93	2.263.993,71
13.90.39.0	OUTROS SERVICOS DE TERCEIROS-PESSOA JURI	5.698.726,11	0,00	0,00	0,00
13.90.39.1	ASSINATURAS DE PERIODICOS E ANUIDADES	0,00	16.696,00	19.640,00	4.312,00
13.90.39.5	SERVICOS TECNICOS PROFISSIONAIS	0,00	218,54	218,54	218,54
13.90.39.8	MANUTENCAO DE SOFTWARE	0,00	2.420,00	1.420,00	0,00
13.90.39.11	LOCACAO DE SOFTWARES	0,00	0,00	11.000,00	16.500,00
13.90.39.12	LOCACAO DE MAQUINAS E EQUIPAMENTOS	0,00	12.463,20	11.173,20	10.423,20
13.90.39.14	LOCACAO BENS MOVEIS, OUTRAS NATUREZAS E	0,00	11.163,25	11.163,25	11.163,25
13.90.39.15	TRIBUTOS A CONTA DO LOCATARIO	0,00	0,00	0,00	0,00
13.90.39.16	MANUTENCAO E CONSERVACAO DE BENS IMOVEI	0,00	62.916,55	67.324,05	54.305,30
13.90.39.17	MANUTENCAO E CONSERVACAO DE MAQ.EQUIPAM	0,00	25.492,56	25.172,56	13.444,80
13.90.39.19	MANUTENCAO E CONSERVACAO DE VEICULOS	0,00	155.068,50	98.276,62	98.276,62

13.90.39.33	OUTROS SERVICOS	0,00	6.586,00	1.793,62	817,62
13.90.39.41	FORNECIMENTO DE ALIMENTACAO	0,00	17.295,00	17.830,00	13.845,50
13.90.39.43	SERVICOS DE ENERGIA ELETRICA	0,00	135.000,00	258.994,05	258.994,05
13.90.39.44	SERVICOS DE AGUA E ESGOTO	0,00	0,00	520,00	520,00
13.90.39.47	SERVICOS DE COMUNICACAO EM GERAL	0,00	0,00	0,00	0,00
13.90.39.48	SERVICO DE SELECAO E TREINAMENTO	0,00	0,00	0,00	0,00
13.90.39.57	SERVICOS DE PROCESSAMENTO DE DADOS	0,00	33.000,00	11.000,00	0,00
13.90.39.58	SERVICOS DE TELECOMUNICACOES	0,00	36.000,00	68.259,56	68.259,56
13.90.39.63	SERVICOS GRAFICOS	0,00	91.921,83	88.112,63	27.903,75
13.90.39.69	SEGUROS EM GERAL	0,00	8.451,60	8.451,60	8.451,60
13.90.39.70	CONFECCAO DE UNIFORMES, BANDEIRAS E FLAM	0,00	6.780,00	0,00	0,00
13.90.39.74	FRETES E TRANSPORTES DE ENCOMENDAS	0,00	0,00	0,00	0,00
13.90.39.77	VIGILANCIA OSTENSIVA E MONITORADA	0,00	0,00	0,00	0,00
13.90.39.78	LIMPEZA E CONSERVACAO	0,00	11.600,00	32.000,00	26.200,00
13.90.39.81	SERVICOS BANCARIOS	0,00	9.693,57	12.558,04	12.558,04
13.90.39.83	SERVICOS DE COPIAS E REPRODUCAO DE DOCUM	0,00	0,00	222,00	222,00
13.90.39.95	MANUT.E CONSERV.DE EQUIP.DE PROCNTO DE D	0,00	0,00	0,00	0,00
13.90.39.5099	OUTROS SERVIÇOS	0,00	0,00	1.649.584,07	1.506.924,7
13.90.39.9901	SERVIÇOS DE ESTAGIÁRIOS	0,00	-142.440,00	130.570,00	130.570,0
13.90.39.9902	ASSOCIAÇÕES, FEDERAÇÕES E CONFEDERAÇÕES	0,00	83,14	83,14	83,1
13.90.47	OBRIGACOES TRIBUTARIAS E CONTRIBUTIVAS	26.774,31	0,00	0,00	0,0
13.90.47.0	OBRIGACOES TRIBUTARIAS E CONTRIBUTIVAS	26.774,31	0,00	0,00	0,0
13.90.47.99	OUTRAS OBRIGACOES TRIBUTARIAS E CONTRIBU	0,00	0,00	0,00	0,0
13.90.48	OUTROS AUXILIOS FINANCEIROS A PESSOA FIS	32.872,20	0,00	50.000,00	62.500,0
13.90.48.0	OUTROS AUXILIOS FINANCEIROS A PESSOA FIS	32.872,20	0,00	0,00	0,0
13.90.48.1	AUXILIO A PESSOAS FISICAS	0,00	0,00	50.000,00	62.500,0
13.90.91	SENTENCAS JUDICIAIS	146.102,07	90.237,81	74.483,35	54.529,5
13.90.91.0	SENTENCAS JUDICIAIS	146.102,07	0,00	0,00	0,0
13.90.91.3	DECISOES JUDICIAIS	0,00	78.900,10	63.145,64	43.191,0
13.90.91.99	DIVERSAS SENTENCAS	0,00	11.337,71	11.337,71	11.337,7

13.90.92	DESPESAS DE EXERCICIOS ANTERIORES	160.770,29	880,00	880,00	880,00
13.90.92.39	SERVICOS DE TERCEIROS - PESSOA JURIDICA	0,00	0,00	0,00	0,00
13.90.92.91	SENTENCAS JUDICIAIS	0,00	880,00	880,00	880,00
13.90.92.92	MATERIAL DE CONSUMO	0,00	0,00	0,00	0,00
13.90.93	INDENIZACOES E RESTITUICOES	17.388,18	18.177,30	31.351,74	36.872,58
13.90.93.0	INDENIZACOES E RESTITUICOES	17.388,18	0,00	0,00	0,00
13.90.93.5	INDENIZACAO DE TRANSPORTE - PESSOAL CIVI	0,00	18.177,30	31.351,74	36.872,58
13.90.93.201	RESTITUIÇÕES DE DESPESAS EVENTUAIS COM ALIMENTAÇÃO	0,00	0,00	0,00	0,00
14.90.39	OUTROS SERVICOS DE TERCEIROS - PESSA JUR	0,00	0,00	0,00	0,00
14.90.51	OBRAS E INSTALACOES	12.219.714,23	3.771.528,65	972.160,62	1.029.204,67
14.90.51.0	OBRAS E INSTALACOES	12.219.714,23	0,00	0,00	0,00
14.90.51.99	OUTRAS OBRAS E INSTALACOES	0,00	3.771.528,65	972.160,62	1.029.204,67
14.90.52	EQUIPAMENTOS E MATERIAL PERMANENTE	1.241.087,12	325.435,48	315.353,98	184.203,41
14.90.52.0	EQUIPAMENTO E MATERIAL PERMANENTE	1.241.087,12	0,00	0,00	0,00
14.90.52.4	APARELHOS DE MEDICAO E ORIENTACAO	0,00	2.190,00	2.190,00	0,00
14.90.52.8	APAR EQUIP UTENS MEDICOS ODONT LAB HOSP	0,00	115.968,00	128.717,00	57.598,00
14.90.52.10	APAREL E EQUIPTOS PARA ESPORTES E DIVERS	0,00	0,00	6.370,00	6.370,00
14.90.52.12	APARELHOS E UTENSILIOS DOMESTICOS	0,00	0,00	0,00	0,00
14.90.52.35	EQUITPOS DE PROCESSAMENTOS DE DADOS	0,00	2.190,00	37.815,00	37.765,00
14.90.52.38	MAQUINAS, FERR E UTENSILIOS DE OFICINA	0,00	0,00	3.304,50	0,00
14.90.52.39	EQUITOS E UTENS HIDRAULICOS E ELETRICOS	0,00	0,00	0,00	0,00
14.90.52.42	MOBILIARIO EM GERAL	0,00	205.087,48	136.957,48	82.470,48
14.90.52.99	OUTROS MATERIAIS PERMANENTE	0,00	0,00	0,00	0,00
14.90.92	DESPESAS DE EXERCICIOS ANTERIORES	2.801,46	0,00	0,00	0,00
14.90.92.0	DESPESA DE EXERCICIOS ANTERIORES	2.801,46	0,00	0,00	0,00
16.90.71	PRINCIPAL DA DIVIDA CONTRATUAL RESGATADO	2.320.072,50	0,00	355.781,27	355.781,27
16.90.71.0	PRINCIPAL DA DIVIDA CONTRATUAL RESGATADO	2.320.072,50	0,00	0,00	0,00

16.90.71.99

OUTRAS AMORTIZACOES DA DIVIDA CONTRATADA

	0,00	0,00	355.781,27	355.781,27
Total:	55.522.250,27	18.736.481,75	17.529.930,82	16.659.920,29

➤ **CENTRO DE PROCESSAMENTO DE DADOS - CPD**

DADOS DOS ATENDIMENTOS DE SAÚDE REALIZADOS NO MUNICÍPIO 2º Quadrimestre de 2018

Produção ambulatorial classificada por subgrupo e forma de organização de procedimentos

❖ **EDUCAÇÃO EM SAÚDE**

NOME DO PROCEDIMENTO	QUANTIDADE
Atividade educativa / orientação em grupo na atenção básica	2051
Atividade educativa / orientação em grupo na atenção especializada	035
Prática corporal / atividade física em grupo	001
TOTAL	2.087

❖ **SAÚDE BUCAL**

NOME DO PROCEDIMENTO	QUANTIDADE
Ação coletiva de aplicação tópica de flúor gel	99
Ação coletiva de bochecho fluorado	4
Ação coletiva de escovação dental supervisionada	397
Ação coletiva de exame bucal com finalidade epidemiológica	1568
Aplicação de carióstático (por dente)	91
Aplicação de selante (por dente)	320
Aplicação tópica de flúor (individual por sessão)	617
Evidenciação de placa bacteriana	265
Selamento provisório de cavidade dentária	428
TOTAL	3.778

❖ **VISITA DOMICILIAR**

NOME DO PROCEDIMENTO	QUANTIDADE
Visita domiciliar por profissional de nível médio	61.970
Visita domiciliar/institucional por profissional de nível superior	126

TOTAL	62.096
--------------	---------------

❖ **ALIMENTAÇÃO E NUTRIÇÃO**

NOME DO PROCEDIMENTO	QUANTIDADE
Avaliação antropométrica	48.357
Administração de vitamina a	200
Aplicação de suplementos de micronutrientes	10
TOTAL	48.567

❖ **VIGILÂNCIA SANITÁRIA**

NOME DO PROCEDIMENTO	QUANTIDADE
Cadastro de estabelecimentos sujeitos à vigilância sanitária	71
Exclusão de cadastro de estabelecimentos sujeitos à vigilância sanitária com atividades encerradas.	11
Inspeção dos estabelecimentos sujeitos à vigilância sanitária	1.145
Licenciamento dos estabelecimentos sujeitos à vigilância sanitária	545
Recebimento de denúncias/reclamações	42
Atendimento à denúncias/reclamações	42
Inspeção sanitária de serviços de diagnóstico e tratamento do câncer de colo de útero e mama.	5
Licenciamento sanitário de serviços de diagnóstico e tratamento do câncer de colo de útero e mama	4
Cadastro de serviços de alimentação	35
Inspeção sanitária de serviços de alimentação	409
Licenciamento sanitário de serviços de alimentação	259
Fiscalização do uso de produtos fumígenos derivados do tabaco em ambientes coletivos fechados, públi	521
Atividades educativas sobre a temática da dengue, realizadas para a população	521
Instauração de processo administrativo sanitário	72
Conclusão de processo administrativo sanitário	14
TOTAL	3.696

❖ **SAÚDE DO TRABALHADOR**

NOME DO PROCEDIMENTO	QUANTIDADE
Atividade educativa em saúde do trabalhador	16
Acompanhamento de paciente portador de agravos relacionados ao trabalho	10

❖ COLETA DE MATERIAL POR MEIO DE PUNÇÃO/BÍOPSIA

NOME DO PROCEDIMENTO	QUANTIDADE
Biopsia de tireoide ou paratireoide - paaf	27
Biopsia do colo uterino	23
TOTAL	50

❖ OUTRAS FORMAS DE COLETA DE MATERIAL REALIZADAS NAS UNIDADES DE SAÚDE MUNICIPAL

NOME DO PROCEDIMENTO	QUANTIDADE
Coleta de material p/ exame citopatologico de colo uterino	295
Coleta de material p/ exame laboratorial	1157
Coleta de sangue p/ triagem neonatal	62
TOTAL	1.513

❖ EXAMES LABORATORIAIS

EXAMES LABORATORIAIS	QUANTIDADE
Determinacao de capacidade de fixacao do ferro	1
Determinacao de curva glicemica (2 dosagens)	20
Determinacao de curva glicemica classica (5 dosagens)	103
Dosagem de acido ascorbico	14
Dosagem de acido urico	2.839
Dosagem de amilase	364
Dosagem de bilirrubina total e fracoes	410
Dosagem de calcio	504

Dosagem de calcio ionizavel	7
Dosagem de cloreto	78
Dosagem de colesterol hdl	6.067
Dosagem de colesterol ldl	6.058
Dosagem de colesterol total	6.347
Dosagem de colinesterase	1
Dosagem de creatinina	5.681
Dosagem de creatinofosfoquinase (cpk)	314
Dosagem de creatinofosfoquinase fracao mb	273
Dosagem de desidrogenase latica	33
Dosagem de desidrogenase latica (isoenzimas fracionadas)	11
Dosagem de ferritina	339
Dosagem de ferro serico	216
0202010406 dosagem de folato	50
0202010422 dosagem de fosfatase alcalina	393
0202010430 dosagem de fosforo	94
0202010465 dosagem de gama-glutamyl-transferase (gama gt)	503
0202010473 dosagem de glicose	8.764
0202010503 dosagem de hemoglobina glicosilada	1.296
0202010538 dosagem de lactato	1
0202010554 dosagem de lipase	180
0202010562 dosagem de magnesio	117
0202010570 dosagem de muco-proteinas	333
0202010600 dosagem de potassio	2.044
0202010627 dosagem de proteinas totais e fracoes	115
0202010635 dosagem de sodio	1.632
0202010643 dosagem de transaminase glutamico-oxalacetica (tgo)	3.502
0202010651 dosagem de transaminase glutamico-piruvica (tgp)	3.491

0202010660 dosagem de transferrina	95
0202010678 dosagem de triglicerideos	6.209
0202010694 dosagem de ureia	4.376
0202010708 dosagem de vitamina b12	230
0202010724 eletroforese de proteinas	12
0202010732 gasometria (ph pco2 po2 bicarbonato as2 (excesso ou deficit base)	1
0202010767 dosagem de 25 hidroxivitamina d	86
0202020029 contagem de plaquetas	637
0202020037 contagem de reticulocitos	29
0202020070 determinacao de tempo de coagulacao	374
0202020096 determinacao de tempo de sangramento -duke	824
0202020134 determinacao de tempo de tromboplastina parcial ativada (ttp ativada)	84
0202020142 determinacao de tempo e atividade da protrombina (tap)	122
0202020150 determinacao de velocidade de hemossedimentacao (vhs)	1.018
0202020304 dosagem de hemoglobina	30
0202020355 eletroforese de hemoglobina	82
0202020363 eritrograma (eritrocitos, hemoglobina, hematocrito)	1
0202020371 hematocrito	27
0202020380 hemograma completo	11.630
0202020398 leucograma	4
0202030270 pesquisa de anticorpos anti-dna	14
0202030300 pesquisa de anticorpos anti-hiv-1 + hiv-2 (elisa)	1.396
0202030318 pesquisa de anticorpos anti-htlv-1 + htlv-2	18
0202030326 pesquisa de anticorpos anti-ribonucleoproteina (rnp)	1
0202030342 pesquisa de anticorpos anti-sm	2
0202030350 pesquisa de anticorpos anti-ss-a (ro)	3
0202030369 pesquisa de anticorpos anti-ss-b (la)	3

0202030466 pesquisa de anticorpos antiespermatozoides	3
0202030474 pesquisa de anticorpos antiestrepolisina o (aslo)	407
0202030555 pesquisa de anticorpos antimicrosomas	70
0202030571 pesquisa de anticorpos antimusculo estriado	3
0202030598 pesquisa de anticorpos antinucleo	181
0202030601 pesquisa de anticorpos antiparietais	1
0202030628 pesquisa de anticorpos antitireoglobulina	8
0202030636 pesquisa de anticorpos contra antígeno de superficie do virus da hepatite b (anti-hbs)	111
0202030644 pesquisa de anticorpos contra antígeno e do virus da hepatite b (anti-hbe)	4
0202030679 pesquisa de anticorpos contra o virus da hepatite c (anti-hcv)	354
0202030687 pesquisa de anticorpos contra o virus da hepatite d (anti-hdv)	1
0202030725 pesquisa de anticorpos eie anticlamidia	3
0202030741 pesquisa de anticorpos igg anticitomegalovirus	171
0202030750 pesquisa de anticorpos igg antileishmanias	13
0202030768 pesquisa de anticorpos igg antitoxoplasma	825
0202030776 pesquisa de anticorpos igg antitrypanosoma cruzi	6
0202030784 pesquisa de anticorpos igg e igm contra antígeno central do virus da hepatite b (anti-hbc-total)	106
0202030792 pesquisa de anticorpos igg contra arbovirus	14
0202030806 pesquisa de anticorpos igg contra o virus da hepatite a (hav-igg)	49
0202030814 pesquisa de anticorpos igg contra o virus da rubeola	128
0202030830 pesquisa de anticorpos igg contra o virus epstein-barr	3
0202030849 pesquisa de anticorpos igg contra o virus herpes simples	9
0202030857 pesquisa de anticorpos igm anticitomegalovirus	175
0202030865 pesquisa de anticorpos igm antileishmanias	15
0202030873 pesquisa de anticorpos igm antitoxoplasma	775
0202030881 pesquisa de anticorpos igm antitrypanosoma cruzi	81
0202030890 pesquisa de anticorpos igm contra antígeno central do virus da	73

hepatite b (anti-hbc-igm)	
0202030903 pesquisa de anticorpos igm contra arbovirus	18
0202030911 pesquisa de anticorpos igm contra o virus da hepatite a (hav-igg)	50
0202030920 pesquisa de anticorpos igm contra o virus da rubeola	138
0202030946 pesquisa de anticorpos igm contra o virus epstein-barr	1
0202030954 pesquisa de anticorpos igm contra o virus herpes simples	15
0202030962 pesquisa de antígeno carcinoembrionario (cea)	22
0202030970 pesquisa de antígeno de superficie do virus da hepatite b (hbsag)	1.384
0202030989 pesquisa de antígeno e do virus da hepatite b (hbeag)	6
0202031012 pesquisa de fator reumatoide (waler-rose)	1
0202031039 pesquisa de imunoglobulina e (ige) alergeno-especifica	28
0202031047 pesquisa de trypanosoma cruzi (por imunofluorescencia)	50
0202031110 teste não treponemico p/ detecção de sífilis	900
0202031128 teste fta-abs igg p/ diagnostico da sífilis	100
0202031136 teste fta-abs igm p/ diagnostico da sífilis	44
0202031179 teste não treponemico p/ detecção de sífilis em gestantes	663
0202031209 dosagem de troponina	198
0202031217 dosagem do antígeno ca 125	7
0202040020 dosagem de gordura fecal	1
0202040038 exame coprológico funcional	137
0202040097 pesquisa de leucocitos nas fezes	4
0202040127 pesquisa de ovos e cistos de parasitas	4.391
0202040143 pesquisa de sangue oculto nas fezes	257
0202050017 analise de caracteres fisicos, elementos e sedimento da urina	10.310
0202050025 clearance de creatinina	199
0202050084 dosagem de citrato	1
0202050092 dosagem de microalbumina na urina	441
0202050114 dosagem de proteínas (urina de 24 horas)	134
0202050130 exame qualitativo de calculos urinarios	2

0202050254 pesquisa de gonadotrofina corionica	1
0202060012 determinacao de indice de tiroxina livre	2
0202060020 determinacao de retencao de t3	18
0202060039 determinacao de t3 reverso	1
0202060047 dosagem de 17-alfa-hidroxiprogesterona	14
0202060080 dosagem de adrenocorticotrofico (acth)	1
0202060098 dosagem de aldosterona	3
0202060110 dosagem de androstenediona	4
0202060136 dosagem de cortisol	34
0202060144 dosagem de dehidroepiandrosterona (dhea)	8
0202060152 dosagem de dihidrotestoterona (dht)	2
0202060160 dosagem de estradiol	457
0202060179 dosagem de estriol	3
0202060187 dosagem de estrona	66
0202060209 dosagem de globulina transportadora de tiroxina	12
0202060217 dosagem de gonadotrofina corionica humana (hcg, beta hcg)	734
0202060225 dosagem de hormonio de crescimento (hgh)	1
0202060233 dosagem de hormonio foliculo-estimulante (fsh)	680
0202060241 dosagem de hormonio luteinizante (lh)	416
0202060250 dosagem de hormonio tireoestimulante (tsh)	4.722
0202060268 dosagem de insulina	187
0202060276 dosagem de paratormonio	77
0202060284 dosagem de peptideo c	2
0202060292 dosagem de progesterona	282
0202060306 dosagem de prolactina	210
0202060322 dosagem de somatomedina c (igf1)	4
0202060330 dosagem de sulfato de hidroepiandrosterona (dheas)	12
0202060349 dosagem de testosterona	165
0202060357 dosagem de testosterona livre	35

0202060365 dosagem de tireoglobulina	2
0202060373 dosagem de tiroxina (t4)	1.592
0202060381 dosagem de tiroxina livre (t4 livre)	1.613
0202060390 dosagem de triiodotironina (t3)	363
0202070050 dosagem de acido valproico	41
0202070174 dosagem de chumbo	2
0202070190 dosagem de cobre	1
0202070255 dosagem de litio	44
0202070352 dosagem de zinco	27
0202080013 antibiograma	458
0202080030 antibiograma p/ micobacterias	450
0202080048 baciloscopia direta p/ baar tuberculose (diagnóstica)	4
0202080072 bacterioscopia (gram)	19
0202080080 cultura de bacterias p/ identificacao	1.548
0202080145 exame microbiologico a fresco (direto)	1
0202090264 pesquisa de espermatozoides (apos vasectomia)	2
0202090280 prova de progressao espermatica (cada)	2
0202120023 determinacao direta e reversa de grupo abo	732
0202120082 pesquisa de fator rh (inclui d fraco)	732
0202120090 teste indireto de antiglobulina humana (tia)	80
TOTAL	123.788

❖ EXAMES ANÁTOMOPATOLÓGICOS

NOME DO EXAME	QUANTIDADE
0203020030 Exame Anatomo-Patológico Para Congelamento / Parafina Por Peça Cirurgica Ou Por Biopsia (Exceto Colo)	110
TOTAL	110

❖ EXAMES RADIOLÓGICOS

NOME DO EXAME	QUANTIDADE
0204010063 Radiografia De Cavum (Lateral + Hirtz)	17
0204010080 Radiografia De Cranio (Pa + Lateral)	32
0204010110 Radiografia De Maxilar (Pa + Obliqua)	50
0204010128 Radiografia De Ossos Da Face (Mn + Lateral + Hirtz)	32
0204010144 Radiografia De Seios Da Face (Fn + Mn + Lateral + Hirtz)	222
0204010187 Radiografia Peri-Apical Interproximal (Bite-Wing)	359
0204020034 Radiografia De Coluna Cervical (Ap + Lateral + To + Obliquas)	209
0204020042 Radiografia De Coluna Cervical (Ap + Lateral + To / Flexao)	173
0204020069 Radiografia De Coluna Lombo-Sacra	362
0204020085 Radiografia De Coluna Lombo-Sacra Funcional / Dinamica	168
0204020093 Radiografia De Coluna Toracica (Ap + Lateral)	192
0204020123 Radiografia De Regiao Sacro-Coccigea	8
0204030072 Radiografia De Costelas (Por Hemitorax)	19
0204030110 Radiografia De Pneumomediastino	1
0204030153 Radiografia De Torax (Pa E Perfil)	1.978
0204030170 Radiografia De Torax (Pa)	9
0204040019 Radiografia De Antebraco	37
0204040027 Radiografia De Articulacao Acromio-Clavicular	2
0204040051 Radiografia De Braco	56
0204040060 Radiografia De Clavicula	35
0204040078 Radiografia De Cotovelo	17
0204040086 Radiografia De Dedos Da Mao	2
0204040094 Radiografia De Mao	149
0204040108 Radiografia De Mao E Punho (P/ Determinacao De Idade Ossea)	73

0204040116 Radiografia De Escapula/Ombro (Tres Posicoes)	189
0204040124 Radiografia De Punho (Ap + Lateral + Obliqua)	108
0204050120 Radiografia De Abdomen Agudo (Minimo De 3 Incidencias)	9
0204050138 Radiografia De Abdomen Simples (Ap)	432
0204060028 Densitometria Ossea Duo-Energetica De Coluna (Vertebras Lombares E/Ou Femur)	98
0204060036 Escanometria	3
0204060060 Radiografia De Articulacao Coxo-Femoral	147
0204060087 Radiografia De Articulacao Tibio-Tarsica	112
0204060095 Radiografia De Bacia	110
0204060109 Radiografia De Calcaneo	35
0204060117 Radiografia De Coxa	32
0204060125 Radiografia De Joelho (Ap + Lateral)	444
0204060133 Radiografia De Joelho Ou Patela (Ap + Lateral + Axial)	1
0204060141 Radiografia De Joelho Ou Patela (Ap + Lateral + Obliqua + 3 Axiais)	1
0204060150 Radiografia De Pe / Dedos Do Pe	346
0204060168 Radiografia De Perna	81
TOTAL	6.350

❖ **ULTRA-SONOGRAFIA DO SISTEMA CIRCULATÓRIO** (qualquer região anatômica), Ultrasonografias dos demais sistemas

0205010032 Ecocardiografia Transtoracica	191
0205010040 Ultrassonografia Doppler Colorido De Vasos	106
0205020038 Ultrassonografia De Abdomen Superior	234
0205020046 Ultrassonografia De Abdomen Total	187
0205020054 Ultrassonografia De Aparelho Urinario	224
0205020062 Ultrassonografia De Articulacao	1.246
0205020070 Ultrassonografia De Bolsa Escrotal	20

0205020097 Ultrassonografia Mamaria Bilateral	337
0205020100 Ultrassonografia De Prostata Por Via Abdominal	47
0205020119 Ultrassonografia De Prostata (Via Transretal)	19
0205020127 Ultrassonografia De Tireoide	270
0205020143 Ultrassonografia Obstetrica	268
0205020151 Ultrassonografia Obstetrica C/ Doppler Colorido E Pulsado	11
0205020160 Ultrassonografia Pelvica (Ginecologica)	24
0205020186 Ultrassonografia Transvaginal	780

❖ TOMOGRAFIA DA CABEÇA, PESCOÇO E COLUNA VERTEBRAL, TOMOGRAFIA DO TÓRAX E MEMBROS SUPERIORES, TOMOGRAFIA DO ABDÔMEN, PELVE E MEMBROS INFERIORES

0206010010 Tomografia Computadorizada De Coluna Cervical C/ Ou S/ Contraste	3
0206010028 Tomografia Computadorizada De Coluna Lombo-Sacra C/ Ou S/ Contraste	13
0206010036 Tomografia Computadorizada De Coluna Toracica C/ Ou S/ Contraste	4
0206010044 Tomografia Computadorizada De Face / Seios Da Face / Articulações Temporo-Mandibulares	7
0206010052 Tomografia Computadorizada Do Pescoco	1
0206010079 Tomografia Computadorizada Do Cranio	68
0206020015 Tomografia Computadorizada De Articulações De Membro Superior	1
0206020023 Tomografia Computadorizada De Segmentos Apendiculares - (Braco, Antebraço, Mão, Coxa, Perna, Pé)	3
0206020031 Tomografia Computadorizada De Torax	13
0206030010 Tomografia Computadorizada De Abdomen Superior	45
0206030029 Tomografia Computadorizada De Articulações De Membro Inferior	2
0206030037 Tomografia Computadorizada De Pelve / Bacia / Abdomen Inferior	38

❖ **RESSONÂNCIA MAGNÉTICA DA CABEÇA, PESCOÇO, COLUNA VERTEBRAL, TÓRAX, MEMBROS SUPERIORES, ABDÔMEN, Pelve E MEMBROS INFERIORES**

TOTAL	344
0207010013 Angioressonancia Cerebral	1
0207010030 Ressonancia Magnetica De Coluna Cervical/Pescoço	28
0207010048 Ressonancia Magnetica De Coluna Lombo-Sacra	204
0207010056 Ressonancia Magnetica De Coluna Toracica	1
0207010064 Ressonancia Magnetica De Cranio	25
0207020027 Ressonancia Magnetica De Membro Superior (Unilateral)	4
0207020035 Ressonancia Magnetica De Torax	2
0207030014 Ressonancia Magnetica De Abdomen Superior	2
0207030022 Ressonancia Magnetica De Bacia / Pelve / Abdomen Inferior	17
0207030030 Ressonancia Magnetica De Membro Inferior (Unilateral)	60

❖ **EXAMES DE IMAGEM DO APARELHO DIGESTIVO**

TOTAL	95
0209010029 Colonoscopia (Coloscopia)	5
0209010037 Esofagogastroduodenoscopia	86
0209010053 Retossigmoidoscopia	4

❖ **DIAGNÓSTICO EM ANGIOLOGIA**

❖ **DIAGNÓSTICO EM CARDIOLOGIA**

TOTAL	1.251
0211020036 Eletrocardiograma	1.105
0211020044 Monitoramento Pelo Sistema Holter 24 Hs (3 Canais)	37
0211020052 Monitorizacao Ambulatorial De Pressao Arterial	7
0211020060 Teste De Esforco / Teste Ergometrico	57
0211040029 Colposcopia	45

❖ OFTALMOLOGIA

❖ EXAMES

TOTAL	1.231
0211060020 Biomicroscopia De Fundo De Olho	72
0211060038 Campimetria Computadorizada Ou Manual Com Gráfico	58
0211060054 Ceratometria	90
0211060062 Curva Diaria De Pressao Ocular Cdpo (Minimo 3 Medidas)	69
0211060097 Estesimetria	586
0211060100 Fundoscopia	68
0211060143 Microscopia Especular De Cornea	148
0211060160 Potencial Visual Evocado	70
0211060259 Tonometria	70

❖ CIRURGIAS

TOTAL	816
Sondagem De Vias Lacrimais	525
Recobrimento Conjuntival	47
Reconstituicao De Fornix Conjuntival	1
Facoemulsificacao C/ Implante De Lente Intra-Ocular Dobravel	243

❖ EXAMES DE TESTES RÁPIDOS REALIZADOS FORA DA ESTRUTURA LABORATORIAL

TOTAL	9.116
Glicemia Capilar	9.021
Teste Rapido Para Deteccao De Hiv Na Gestante Ou Pai/Parceiro	15
Teste Rápido Para Detecção De Infecção Pelo Hiv	28
Teste Rápido De Gravidez	2

Teste Rápido Para Sífilis	27
Teste Rápido Para Sífilis Na Gestante Ou Pai/Parceiro	15
Teste Rápido Para Detecção De Hepatite C	4
Teste Rápido Para Detecção De Infecção Pelo Hbv	4

❖ **CONSULTAS MÉDICAS/ OUTROS PROFISSIONAIS DE NÍVEL SUPERIOR**

TOTAL	41.283
Consulta C/ Identificação De Casos Novos De Tuberculose	10
Consulta De Profissionais De Nivel Superior Na Atenção Básica (Exceto Médico)	6.395
Consulta De Profissionais De Nivel Superior Na Atenção Especializada (Exceto Médico)	16.021
Consulta Medica Em Atenção Basica	11.037
Consulta Medica Em Atenção Especializada	3.037
Consulta P/ Acompanhamento De Crescimento E Desenvolvimento (Puericultura)	685
Consulta Para Avaliação Clínica Do Fumante	39
Consulta Pre-Natal	1.767
Consulta Puerperal	149
Consulta/Atendimento Domiciliar	221
Primeira Consulta Odontologica Programática	1.922

❖ **OUTROS ATENDIMENTOS REALIZADOS POR PROFISSIONAIS DE NÍVEIS SUPERIOR NA ATENÇÃO DOMICILIAR**

TOTAL	756
Terapia Em Grupo	6
Terapia Individual	15
Escuta Inicial / Orientação (Acolhimento A Demanda Espont Nea)	701
Assistência Domiciliar Por Equipe Multiprofissional.	34

❖ CONSULTA/ATENDIMENTO ÀS URGÊNCIAS (EM GERAL)

TOTAL	46.105
Atendimento De Urgência Em Atenção Básica	37
Atendimento De Urgência Em Atenção Básica Com Remoção	10
Atendimento De Urgencia Em Atencao Especializada	517
Atendimento Medico Em Unidade De Pronto Atendimento	17.979
Acolhimento Com Classificação De Risco	27.562

❖ FONOAUDIOLOGIA

Terapia Fonoaudiológica Individual	320
------------------------------------	-----

❖ SAÚDE MENTAL

0301080011 Abordagem Cognitiva Comportamental Do Fumante (Por Atendimento / Paciente)	2
0301080020 Acolhimento Noturno De Paciente Em Centro De Atenção Psicossocial	2
0301080143 Atendimento Em Oficina Terapeutica I - Saude Mental	15
0301080151 Atendimento Em Oficina Terapeutica Ii - Saude Mental	14
0301080160 Atendimento Em Psicoterapia De Grupo	4
0301080178 Atendimento Individual Em Psicoterapia	203
0301080194 Acolhimento Diurno De Paciente Em Centro De Atenção Psicossocial	320
0301080208 Atendimento Individual De Paciente Em Centro De Atenção Psicossocial	2.031
0301080216 Atendimento Em Grupo De Paciente Em Centro De Atenção Psicossocial	242
0301080224 Atendimento Familiar Em Centro De Atenção Psicossocial	15
0301080232 Acolhimento Inicial Por Centro De Atenção Psicossocial	12
0301080240 Atendimento Domiciliar Para Pacientes De Centro De Atenção Psicossocial E/Ou Familiares	9
0301080259 Ações De Articulação De Redes Intra E Intersetoriais	21

0301080267 Fortalecimento Do Protagonismo De Usuários De Centro De Atenção Psicossocial E Seus Familiares	1
0301080275 Práticas Corporais Em Centro De Atenção Psicossocial	171
0301080283 Práticas Expressivas E Comunicativas Em Centro De Atenção Psicossocial	167
0301080291 Atenção Às Situações De Crise	20
0301080305 Matriciamento De Equipes Da Atenção Básica	3
0301080313 Ações De Redução De Danos	7
0301080348 Ações De Reabilitação Psicossocial	1
TOTAL	3260

❖ ENFERMAGEM ATENDIMENTOS EM GERAL

TOTAL	99.902
0301100012 Administracao De Medicamentos Na Atencao Especializada.	48.563
0301100020 Administracao De Medicamentos Em Atencao Basica (Por Paciente)	1.598
0301100039 Afericao De Pressao Arterial	47.996
0301100047 Cateterismo Vesical De Alivio	30
0301100055 Cateterismo Vesical De Demora	20
0301100101 Inalacao / Nebulizacao	983
0301100144 Oxigenoterapia	151
0301100152 Retirada De Pontos De Cirurgias Basicas (Por Paciente)	521
0301100179 Sondagem Gastrica	15
0301100187 Terapia De Reidratacao Oral	25

❖ FISIOTERAPIA

TOTAL	76
0302050019 Atendimento Fisioterapêutico Em Pacientes No Pré E Pós-Operatório Nas Disfunções Músculo Esquelética	28
0302050027 Atendimento Fisioterapêutico Nas Alterações Motoras	29

0302060030 Atendimento Fisioterapêutico Nas Desordens Do Desenvolvimento Neuro Motor	8
0302060057 Atendimento Fisioterapêutico Em Paciente No Pré/Pós-Operatório De Neurocirurgia	11

❖ **TOTAL DE ATENDIMENTOS**

TOTAL GERAL	492.015
--------------------	----------------

➤ **ATENÇÃO BÁSICA**

A Atenção Básica à Saúde é desenvolvida pelas equipes de Atenção Básica (equipes de saúde da família eSF- e outras modalidades de equipes de atenção básica), pelos Núcleos de Apoio as equipes de Saúde da Família (NASF). Todas realizam a atenção de uma população específica que está em um território definido. Assumem, portanto, a responsabilidade sanitária e o cuidado destas pessoas, e trabalham considerando a dinamicidade existente no território em que vivem essas populações.

As equipes utilizam tecnologias de cuidado complexas e de baixa densidade (ou seja mais conhecimento e pouco equipamento), que devem auxiliar no manejo das demandas e necessidades de saúde de maior frequência e relevância em seu território. Observam critérios de risco, vulnerabilidades, resiliência e o imperativo ético de que se deve acolher toda e qualquer demanda, necessidade de saúde ou sofrimento.

A Atenção Básica deve ser o contato preferencial dos usuários com o Sistema Único de Saúde, uma vez que é a principal porta de entrada das redes de atenção à saúde. Orienta-se pelos princípios da universalidade, da acessibilidade, do vínculo, da continuidade do cuidado, da integralidade da atenção, da responsabilização, da humanização, da equidade e da participação social.

RELATÓRIO DE APRESENTAÇÃO DO II QUADRIMESTRE DE 2018

ATENÇÃO BÁSICA E ESF

HISTÓRICO DE COBERTURA SAÚDE DA FAMÍLIA

PROGRAMAS	II QUADRIMESTRE MAIO Á AGOSTO 2018	COBERT. POP EST. FONTE DAB 85.523
AGENTE COMUNITÁRIO DE SAÚDE	179	92,78%
ESTRATÉGIA DE SAÚDE DA FAMÍLIA	23	93,76%
SAÚDE BUCAL	18	84,89%
NASF	02	92,85%

UNIDADES DE SAÚDE E EQUIPES

ORD	UNIDADE BÁSICA DE SAÚDE	QUANTIDADE DE ESF/PACS	QUANTIDADE DE HABITANTES *COBERTURA POP. ESTIMADA ACS 100% FONTE DAB
01	VILA NOVA INDUSTRIAL	02	04- (4.928) 021- (1.519)
02	SEVILHA	03	03- (3.853) 08- (3.959) 11- (3.794)
03	SÃO JOSÉ	02	02- (2.812) 13- (3.390)
04	UNIRG	01	14- (3.618)
05	CASEGO	02	09- (3.478) 18- (3.785)
06	VILA ÍRIS	02	01- (2.805) 15- (2.766)
07	BELA VISTA	01	20- (3.130)
08	JOÃO MANOEL	03	23- (2.317) 07- (2.590) 22- (3.452)
09	SOL NASCENTE	01	05- (3.682)
10	PEDROSO	02	16- (3.869) 19- (3.717)
11	WALDIR LINS	02	06- (3.429) 17- (3.609)
12	CLARA MOTA (BURITIS)	01	24- (3.940)
13	PARQUE DAS ACAÇIAS	01	12- (8.742)
14	TREVO DA PRAIA	01 PACS	10- (1.444)
	TOTAL	23 EQUIPES 01 PACS	84.628

PROCEDIMENTOS CLINICOS REALIZADOS NA ATENÇÃO BASICA

ORDEM	ATENDIMENTOS	II QUADRIMESTRE	TOTAL
-------	--------------	-----------------	-------

01	CONSULTA MEDICA	8325	8235
02	CONSULTA PRÉ-NATAL	1302	1302
03	CONSULTA PUERPERAL	118	118
04	CONSULTA DE PUERICULTURA	624	624
05	ATENDIMENTO DE URGENCIA	795	795
06	CONSULTA PARA AVALIAÇÃO DO FUMANTE	42	42
07	CONSULTA EM ATENDIMENTO DOMICILIAR	252	252
08	CONSULTA DE PROFISSIONAIS DE NIVEL SUPERIOR (EXCETO MEDICO)	3911	3911
09	ATENDIMENTO DE URGENCIA COM REMOÇÃO DO PACIENTE	10	10
10	ACOLHIMENTO COM CLASSIFICAÇÃO DE RISCO	493	493
11	ACOLHIMENTO A DEMANDA ESPONTANEA	701	701
12	ADMINISTRAÇÃO DE MEDICAMENTOS POR PACIENTE	410	410
13	AFERIÇÃO DE PRESSÃO ARTERIAL	13726	13726
14	RETIRADA DE PONTOS DE CIRURGIAS BASICAS POR PACIENTE	462	462
15	INALAÇÃO /NEBULIZAÇÃO	73	73

PROCEDIMENTOS COM FINALIDADE DIAGNÓSTICA

ORD	PROCEDIMENTOS	II QUADRIMESTRE	TOTAL
01	GLICEMIA CAPILAR	2576	2576
02	COLETA DE CITOLOGIA	180	180
03	TESTE RAPIDO HIV GESTANTE OU PARCEIRO	50	50
04	TESTE RAPIDO PARA SIFILIS	49	49
05	TESTE RAPIDO PARA HEPATITES B e C	08	08
06	TESTE RAPIDO GRAVIDEZ	02	02

MOTIVO DE VISITA – ACS

ORD	AÇÃO	II QUADRIMESTRE	TOTAL
01	ACOMPANHAMENTO	15648	15648
02	BUSCA ATIVA	11263	11263
03	CONVITE PARA ATIVIDADES COLETIVAS	1125	1125
04	EGRESSO DE INTERNAÇÃO	51	51
05	ORIENTAÇÃO/PREVENÇÃO	34490	34490
06	VISITA PERIODICA	28285	28285
07	OUTROS	11182	11182

AÇÕES DE PROMOÇÃO E PREVENÇÃO EM SAÚDE

ORD	PROCEDIMENTOS	II QUADRIMESTRE	TOTAL
01	ATIVIDADE EDUCATIVA/AÇÕES EM GRUPO POR ATIVIDADES	1119	1119
02	AVALIAÇÃO ANTROPOMETRICA	28220	28220
03	ADMINISTRAÇÃO DE VITAMINA A	315	315
04	VISITA DOMICILIAR POR PROFISSIONAL DE NÍVEL MÉDIO	59433	59433

➤ FISIOTERAPIA - NASF

O NASF tem como principal objetivo apoiar as ESFs na rede de serviços, além de ampliar a abrangência e o alvo das ações da Atenção Básica, e aumentar a resolutividade dela, reforçando os processos de territorialização e regionalização em saúde.

O NASF-1 é responsável por apoiar de 5 a 20 ESFs (Região Norte).

O NASF-1 é Composto por vários profissionais de Nível Superior.

NASF 1 – Lotado na UBS SOL NASCENTE

- 2 Fisioterapeutas
- 2 Psicólogos
- 1 Assistente Social
- 1 Fonoaudióloga

NASF 1 – Lotado na UBS VILA NOVA

- 2 Fisioterapeutas
- 2 Psicólogos
- 1 Assistente Social
- 1 Educador Físico

AÇÕES DE PREVENÇÃO EM SAÚDE:

- o Atividade Educativa/ Orientação em grupo na Atenção Básica:

3.224 ATIVIDADES / AÇÕES COLETIVAS

PROCEDIMENTOS CLÍNICOS:

- o Consultas;
- o Auriculoterapia;
- o Tratamento Intensivo

- o Reabilitação Física;
- o Acompanhamento;
- o Atendimentos Ambulatoriais e Domiciliares;

2.584 PROCEDIMENTOS

➤ PROGRAMA SAÚDE DA MULHER

Atividades desenvolvidas nas Unidades Básicas de Saúde do 2º quadrimestre de 2018

Relatório das ações realizadas nas Unidades Básicas no 2º quadrimestre de 2018, conforme repassadas pelos coordenadores, referente a Saúde da Mulher, outros dados são colhidos dos sistemas de informações do Ministério da Saúde como do SIS PRENATAL (Pré Natal) e SISCAM (Mamografias).

Citologias de rastreamento de câncer de colo de útero:

UBS	FAIXA ETÁRIA DE RECOMENDAÇÃO DO MS (25a - 64a)	FORA DA FAIXA ETÁRIA	TOTAL
• SÃO JOSÉ	83	20	103
• JOÃO MANOEL	77	21	98
• UNIRG	25	11	36
• CASEGO	42	13	55
• VALDIR LINS	113	10	123
• VILA IRIS	63	16	79
• SOL NASCENTE	83	29	112
• PARQUE DAS ACÁCIAS	108	17	125
• PEDROSO	81	21	102
• BELA VISTA	40	08	48
• VILA NOVA	46	15	61
• SEVILHA	124	18	142
BURITIS	85	21	106
• LIGA FEMININA	142	22	164
TOTAL	1.111	242	1.381

Orientações preventivas realizadas sobre Saúde da Mulher e Rede Cegonha

- UBS SÃO JOSÉ

04/01/2018	Alimentação Saudável para gestantes
04/01/2018	Zica Vírus para Gestantes
13/02/2018	Zica Vírus para Gestantes
06/03/2018	Câncer de Colo do útero e Mamas
14 e 17/04/2018	Uso de repelentes na Gestação

- UBS JOÃO MANOEL

27/03/2018	Hora do parto
04/04/2018	Câncer de colo do útero

- UNIRG

09/03/2018	Prevenção do Câncer do colo do útero
15/03/2018	A importância do Papanicolau
23/03/2018	A importância de realizar o auto exame das mamas

- UBS CASEGO

26/03/2018	Ação dia da Mulher
12/04/2018	Aleitamento Materno
26/04/2018	Rede Cegonha: visita guiada na maternidade

- UBS VALDIR LINS

13/03/2018	Ação dia da Mulher
------------	--------------------

- UBS VILA ÍRIS

10/01/2018	Climatério
18/01/2018	Amamentação
01/02/2018	Planejamento Familiar
01/03/2018	Tipos de choro do bebê para gestantes
14/03/2018	O autocuidado como prevenção
22/03/2018	Estimulando o desenvolvimento do bebê para gestantes

- UBS SOL NASCENTE

12/03/2018	A importância da amamentação
13/03/2018	A importância de realizar o auto exame e o Papanicolau

- UBS PARQUE DAS ACACIAS

Não informado	
---------------	--

- UBS BURITIS

16/03/2018	Ação dia da Mulher
------------	--------------------

23/03/2018	Campanha de citologias das 19h às 20h
06/04/2018	Campanha de citologias das 19h às 20h
12/04/2018	Toxoplasmose em gestantes
26/04/2018	Cuidados sobre Dengue, Zica e Chikungunya em Gestantes

• **UBS BELA VISTA**

10/01/2018	Orientações sobre Dengue para gestantes
30/01/2018	Orientações sobre Leishmaniose para gestantes
26/04/2018	Orientações para gestantes sobre chikungunya
20/03/2018	Dia da mulher : planejamento familiar e Câncer de mama e colo do útero

• **UBS VILA NOVA**

20/03/2018 (manhã)	Gestantes: Alimentação saudável; -Mitos e verdades na gestação; -Principais mudanças no corpo durante a gestação; -Planejamento familiar.
20/03/2018 (tarde)	Câncer de colo do útero Câncer de mama

• **UBS SEVILHA**

24/02/2018	Planejamento Familiar
27/03/2018	Planejamento Familiar
26/04/2018	Planejamento Familiar
08/03/2018	Ação dia da mulher

➤ **UBS PEDROSO**

21/03/2018	Aleitamento materno
28/03/2018	A importância do aleitamento materno e tipos de parto
10/04/2018	Orientações sobre câncer de mama

PRÉ NATAL INICIADOS E CONSULTAS MENSAIS

	Quantidade
Consultas	372
1ª consulta	2.141
consultas médicas de acompanhamento	

PRÉ NATAL DE ALTO RISCO

➤ 153 consultas realizadas

PROCEDIMENTOS REALIZADOS NO CAF (Cirurgia de alta frequência)

COLPOSCOPIA + CAF	23
COLPOSCOPIA + BIOPSIA	22
COLPOSCOPIA + CAUTERIZAÇÃO	02
ENCAMINHAMENTO TFD	02

➤ PROGRAMAS ESPECIAIS



45

RELATÓRIO 2º QUADRIMESTRE 2018 DOS PROGRAMAS ESPECIAIS

- ✓ SISVAN (SISTEMA DE VIGILÂNCIA ALIMENTAR E NUTRICIONAL)
- ✓ BOLSA FAMÍLIA
- ✓ VITAMINA A
- ✓ SAÚDE DO HOMEM
- ✓ SAÚDE DO IDOSO

- ✓ SISVAN (SISTEMA DE VIGILÂNCIA ALIMENTAR E NUTRICIONAL)



O SISVAN (Sistema de Vigilância Alimentar e Nutricional) tem como objetivo principal promover informação contínua sobre as condições nutricionais da população e os fatores que as influenciam. Esta informação irá fornecer uma base para decisões a serem tomadas pelos responsáveis por políticas, planejamento e gerenciamento de programas relacionados com a melhoria dos padrões de consumo alimentar e do estado nutricional. Cadastros realizados pelos profissionais de Saúde em todas as UBS.

44

MAIO A AGOSTO DE 2018

ESTADO NUTRICIONAL E CONSUMO ALIMENTAR

FASES DA VIDA		Magreza acentuada	Magreza / Baixo Peso	Peso adequado ou Eutrófico	Risco de Sobrepeso	Sobrepeso	Obesidade	Obesidade Grave	TOTAL
CRIANÇA	0 X 6 meses	0	2	3	3	0	0	-	08
	6 meses X 2 anos	0	1	13	2	1	1	-	18
	2 X 5 anos	2	7	60	8	5	1	-	83
	5 X 7 anos	2	4	87	-	24	4	3	124
	7 X 10 anos	1	11	190	-	59	17	9	287
ADOLESCENTE		2	13	149	-	51	24	1	240
ADULTO		-	5	75	-	54	28	13	175
IDOSO		-	1	3	-	5	-	-	9
GESTANTE		-	10	29	-	13	5	-	57
SUBTOTAL		07	54	609	13	212	80	26	1.001
TOTAL DE ACOMPANHAMENTO DO MÊS DE MAIO A AGOSTO DE 2018: 1.001									

SITUAÇÃO ATUAL 2018	ESTADO NUTRICIONAL E CONSUMO ALIMENTAR				TOTAL
	MAIO	JUNHO	JULHO	AGOSTO	
CRIANÇA (0 X 6 meses)	7	1	0	0	8
CRIANÇA (6 meses X 2 anos)	14	4	0	0	18
CRIANÇA (2 X 5 anos)	72	11	0	0	83
CRIANÇA (5 X 7 anos)	117	7	0	0	124
CRIANÇA (7 X 10 anos)	278	9	0	0	287
ADOLESCENTE	194	41	5	0	240
ADULTO	92	62	20	1	175
IDOSO	7	2	0	0	9
GESTANTE	12	26	19	0	57
SUBTOTAL	793	163	44	1	1.001
TOTAL DE ACOMPANHADOS DE MAIO A AGOSTO DE 2018	1.001				

RELATÓRIO MENSAL



MAIO DE 2018

ESTADO NUTRICIONAL E CONSUMO ALIMENTAR

FASES DA VIDA		Magreza acentuada	Magreza / Baixo Peso	Peso adequado ou Eutrófico	Risco de Sobrepeso	Sobrepeso	Obesidade	Obesidade Grave	TOTAL
CRIANÇA	0 X 6 meses	0	2	3	2	0	0	-	7
	6 meses X 2 anos	0	0	12	1	0	1	-	14
	2 X 5 anos	2	7	51	8	4	0	-	72
	5 X 7 anos	2	4	82	-	22	4	3	117
	7 X 10 anos	0	11	185	-	57	16	9	278
ADOLESCENTE		2	13	116	-	41	21	1	194
ADULTO		-	4	39	-	27	14	8	92
IDOSO		-	1	3	-	3	-	-	7
GESTANTE		-	3	4	-	4	1	-	12
SUBTOTAL		6	45	495	11	158	57	21	793
TOTAL DE ACOMPANHAMENTO DO MÊS DE MAIO: 793									

JUNHO DE 2018

ESTADO NUTRICIONAL E CONSUMO ALIMENTAR

FASES DA VIDA		Magreza acentuada	Magreza / Baixo Peso	Peso adequado ou Eutrófico	Risco de Sobrepeso	Sobrepeso	Obesidade	Obesidade Grave	TOTAL
CRIANÇA	0 X 6 meses	0	0	0	1	0	0	-	1
	6 meses X 2 anos	0	1	1	1	1	0	-	4
	2 X 5 anos	0	0	9	0	1	1	-	11
	5 X 7 anos	0	0	5	-	2	0	0	7
	7 X 10 anos	1	0	5	-	2	1	0	9
ADOLESCENTE		0	0	29	-	9	3	0	41
ADULTO		-	1	30	-	16	12	3	62
IDOSO		-	0	0	-	2	-	-	2
GESTANTE		-	5	13	-	6	2	-	26
SUBTOTAL		1	7	92	2	39	19	3	163
TOTAL DE ACOMPANHAMENTO DO MÊS DE JUNHO: 163									

JULHO DE 2018

ESTADO NUTRICIONAL E CONSUMO ALIMENTAR

FASES DA VIDA		Magreza acentuada	Magreza / Baixo Peso	Peso adequado ou Eutrófico	Risco de Sobrepeso	Sobrepeso	Obesidade	Obesidade Grave	TOTAL
CRIANÇA	0 X 6 meses	0	0	0	0	0	0	-	0
	6 meses X 2 anos	0	0	0	0	0	0	-	0
	2 X 5 anos	0	0	0	0	0	0	-	0
	5 X 7 anos	0	0	0	-	0	0	0	0
	7 X 10 anos	0	0	0	-	0	0	0	0
ADOLESCENTE		0	0	4	-	1	0	0	5
ADULTO		-	0	6	-	10	2	2	20

IDOSO	-	0	0	-	0	-	-	0
GESTANTE	-	2	12	-	3	2	-	19
SUBTOTAL	0	2	22	0	14	4	2	44
TOTAL DE ACOMPANHAMENTO DO MÊS DE JULHO: 44								



AGOSTO DE 2018									
ESTADO NUTRICIONAL E CONSUMO ALIMENTAR									
FASES DA VIDA		Magreza acentuada	Magreza / Baixo Peso	Peso adequado ou Eutrófico	Risco de Sobrepeso	Sobrepeso	Obesidade	Obesidade Grave	TOTAL
CRIANÇA	0 X 6 meses	0	0	0	0	0	0	-	0
	6 meses X 2 anos	0	0	0	0	0	0	-	0
	2 X 5 anos	0	0	0	0	0	0	-	0
	5 X 7 anos	0	0	0	-	0	0	0	0
	7 X 10 anos	0	0	0	-	0	0	0	0
ADOLESCENTE		0	0	0	-	0	0	0	0
ADULTO		-	0	0	-	1	0	0	1
IDOSO		-	0	0	-	0	-	-	0
GESTANTE		-	0	0	-	0	0	-	0
SUBTOTAL		0	0	0	0	1	0	0	1
TOTAL DE ACOMPANHAMENTO DO MÊS DE AGOSTO: 01									

✓ **BOLSA FAMÍLIA**



Famílias acompanhadas pela Saúde. Acompanhamento das condicionalidades da saúde sendo vacina, avaliação antropométrica e pré-natal realizados nas Unidades Básicas de Saúde de Gurupi- TO.

RELATÓRIO CONSOLIDADO DO BOLSA FAMÍLIA
Período: 1ª Vigência de 2018 (DADOS PARCIAIS)

PERCENTUAL DE COBERTURA COM BASE NAS FAMÍLIAS TOTALMENTE ACOMPANHADAS				
Município	IBGE	Famílias para Acompanhamento	Famílias Acompanhadas	Percentual de Acompanhamento
GURUPI	1709500	3.285	3.285	100 %

INFORMAÇÕES GERAIS SOBRE GESTANTES				
Município	Total de Gestantes estimadas	Total de Gestantes localizadas	Gestantes localizadas com Pré-natal em dia	Percentual de Acompanhamento
GURUPI	110	116	115	100 %

TOTAL DE FAMÍLIAS ACOMPANHADAS: 3.285

PERCENTUAL DE ACOMPANHAMENTO: 100%

MUTIRÃO DO BOLSA FAMÍLIA			
ACÃO	LOCAL	DATA	QUANT. DE ATENDIMENTOS
Mutirão do Bolsa Família	UBS Vila Nova	12/05/2018	54
Mutirão do Bolsa Família	UBS Sol Nascente	26/05/2018	93
Mutirão do Bolsa Família	UBS Pedroso	26/05/2018	304
Mutirão do Bolsa Família	UBS Waldir Lins	16/06/2018	80
Mutirão do Bolsa Família	Trevo da Praia	29/06/2018	109
Mutirão do Bolsa Família	Trevo da Praia	31/08/2018	171
TOTAL:			811 Atendimentos

✓ VITAMINA

Distribuição de suplementação de Vitamina A em todas as UBS, de Maio a Agosto de 2018.

ACOMPANHAMENTO DE CRIANÇAS SUPLEMENTADAS

MEGADOSE DE 100.00 UI - 6 a 11 meses						
TOTAL DE MAIO A AGOSTO	META	ROTINA	CAMPANHA	TOTAL	COBERTURA	PERCENTUAL
	1194	342	0	342	28,64%	28,64%

MEGADOSE DE 200.00 UI - 12 a 59 meses						
TOTAL DE MAIO A AGOSTO	META ^{1ª} DOSE	ROTINA	CAMPANHA	TOTAL	COBERTURA	PERCENTUAL
	3371	326	0	326	9,67%	9,67%

MEGADOSE DE 200.00 UI - 12 até 59 meses						
TOTAL DE MAIO A AGOSTO	META ^{1ª} DOSE	ROTINA	CAMPANHA	TOTAL	COBERTURA	PERCENTUAL
	1926	400	0	400	20,77%	20,77%

RELATÓRIO MENSAL

ACOMPANHAMENTO DE CRIANÇAS SUPLEMENTADAS						
MEGADOSE DE 100.00 UI						
6 a 11 meses						
META: 1194						
	ROTINA	CAMPANHA	TOTAL	COBERTURA	PERCENTUAL	
MAIO	67	0	67	5,61%	28,64%	
JUNHO	150	0	150	12,56%		
JULHO	63	0	63	5,28%		
AGOSTO	62	0	62	5,19%		
TOTAL	342	0	342	28,64%		

ACOMPANHAMENTO DE CRIANÇAS SUPLEMENTADAS					
MEGADOSE DE 200.00 UI					
12 a 59 meses					
META: 3371 – 1ª DOSE					
	ROTINA	CAMPANHA	TOTAL	COBERTURA	PERCENTUAL
MAIO	69	0	69	2,05%	9,67%
JUNHO	92	0	92	2,73%	
JULHO	82	0	82	2,43%	
AGOSTO	83	0	83	2,46%	
TOTAL	326	0	326	9,67%	

ACOMPANHAMENTO DE CRIANÇAS SUPLEMENTADAS DE					
MEGADOSE DE 200.00 UI					
12 até 59 meses					
META: 1926 – 2ª DOSE					
	ROTINA	CAMPANHA	TOTAL	COBERTURA	PERCENTUAL
MAIO	0	0	0	0,00%	20,77%
JUNHO	0	0	0	0,00%	
JULHO	200	0	200	10,38%	
AGOSTO	200	0	200	10,38%	
TOTAL	400	0	400	20,77%	

CÁPSULAS PERDIDAS

CÁPSULAS DE 100MIL UI					
Motivo da Perda					
Acondicionamento Inadequado	Extravio	Perda na Administração	Prazo de Validade	Utilização Indevida	Total
0	0	0	0	0	0

CÁPSULAS DE 200MIL UI					
Motivo da Perda					
Acondicionamento Inadequado	Extravio	Perda na Administração	Prazo de Validade	Utilização Indevida	Total
0	0	0	0	0	0

✓ SAÚDE DO IDOSO

A Política Estadual de Saúde do Idoso tem por objetivo garantir a Atenção Integral à Saúde das pessoas com 60 anos ou mais, promovendo a manutenção da capacidade funcional e da autonomia, contribuindo para um envelhecimento ativo e saudável.

Com o apoio dos NASF, os grupos dos Idosos funcionam nas UBS com encontros semanais, com os seguintes atendimentos:

- ✓ Aferição de P.A;
- ✓ Atividade Física com exercícios laborais;
- ✓ Palestra e orientações;
- ✓ Dinâmicas;
- ✓ Técnica de auriculoterapia.

GRUPO DE IDOSOS			
UNIDADE DE SAÚDE	QUANTIDADE DE IDOSO	DIA	ATENDIMENTOS
UBS SÃO JOSÉ	20 Idosos	Segunda e Terça	<ul style="list-style-type: none"> ▪ Aferição de P.A; ▪ Atividade Física com exercícios laborais; ▪ Palestra e orientações; ▪ Dinâmicas.
UBS VILA ÍRIS	30 Idosos	Terça - feira	<ul style="list-style-type: none"> ▪ Aferição de P.A; ▪ Atividade Física com exercícios laborais; ▪ Palestra e orientações; ▪ Dinâmicas.
UBS BELA VISTA	20 Idosos	Terça e Quinta	<ul style="list-style-type: none"> ▪ Aferição de P.A; ▪ Atividade Física com exercícios laborais; ▪ Palestra e orientações; ▪ Dinâmicas.
UBS SEVILHA	40 Idosos	Quarta - feira	<ul style="list-style-type: none"> ▪ Aferição de P.A; ▪ Atividade Física com exercícios laborais; ▪ Palestra e orientações; ▪ Dinâmicas.
UBS BURITIS	17 Idosos	Quarta - feira	<ul style="list-style-type: none"> ▪ Aferição de P.A; ▪ Atividade Física com exercícios laborais; ▪ Palestra e orientações; ▪ Dinâmicas; ▪ Técnica de auriculoterapia; ▪ Realização de café da manhã na última semana do mês.
QUANTIDADES DE IDOSOS ACOMPANHADOS			127

✓ SAÚDE DO HOMEM

O objetivo da implantação de uma Política Estadual de **Saúde do Homem** é facilitar e ampliar o acesso da população **masculina** aos serviços de **saúde**. A iniciativa é uma resposta à observação de que os agravos do sexo **masculino** são um problema de **saúde pública**. Pensando nisso foi viabilizado o atendimento em horário especial para a população masculina.

MAIO A AGOSTO DE 2018				
ATENDIMENTOS EM HORÁRIO ESPECIAL PARA A POPULAÇÃO MASCULINA.				
UNIDADE DE SAÚDE	DIA	HORÁRIO	QUANTIDADES DE ATENDIMENTOS	ATENDIMENTOS
UBS PEDROSO (Ulisses Moreira Milhomem)	Quarta – feira	16h às 20h	190 atendimentos noturnos 270 Atendimentos diurnos Total: 460	Hipertensos e Idosos

➤ SAÚDE DA CRIANÇA

Política Nacional de Atenção Integral à Saúde da Criança (PNAISC)

Com o objetivo de promover e proteger a saúde da criança e o aleitamento materno, o Ministério da Saúde instituiu a Política Nacional de Atenção Integral à Saúde da Criança (PNAISC). A política abrange os cuidados com a criança da gestação aos 9 anos de idade, com especial atenção à primeira infância e às populações de maior vulnerabilidade, visando à redução da morbimortalidade e um ambiente facilitador à vida com condições dignas de existência e pleno desenvolvimento.

PNAISC se estrutura em 7 (sete) eixos estratégicos, com a finalidade de orientar e qualificar as ações e serviços de saúde da criança no território nacional, considerando os determinantes sociais e condicionantes para garantir o direito à vida e à saúde, visando à efetivação de medidas que permitam o nascimento e o pleno desenvolvimento na infância, de forma

saudável e harmoniosa, bem como a redução das vulnerabilidades e riscos para o adoecimento e outros agravos, a prevenção das doenças crônicas na vida adulta e da morte prematura de crianças, a seguir relacionados:

- I - Atenção humanizada e qualificada à gestação, ao parto, ao nascimento e ao recém-nascido.
- II - Aleitamento materno e alimentação complementar saudável
- III- Promoção e acompanhamento do crescimento e do desenvolvimento integral
- IV - atenção integral a crianças com agravos prevalentes na infância e com doenças crônicas
- V - atenção integral à criança em situação de violências, prevenção de acidentes e promoção da cultura de paz.
- VI - atenção à saúde de crianças com deficiência ou em situações específicas e de vulnerabilidade
- VII - vigilância e prevenção do óbito infantil, fetal e materno.

MAIO A AGOSTO DE 2018				
ATENDIMENTOS SAÚDE DA CRIANÇA.				
UNIDADE DE SAÚDE	DIA	HORÁRIO	QUANTIDADES DE ATENDIMENTOS	ATENDIMENTOS
Unidades de Saúde	Semanal	17h às 18h00minh	Puerpério (até 42 dias)	115
			Puérpera	77
			Puericultura	623
			Atendimento a Criança	4901
			Recém Nascidos	83

Fonte: ICS Sistema Informação

✓ TESTE PEZINHO

ATENDIMENTOS EM HORÁRIO ESPECIAL PARA A POPULAÇÃO MASCULINA.				
UNIDADE DE SAÚDE	DIA	HORÁRIO	QUANTIDADES DE ATENDIMENTOS	ATENDIMENTOS
UBS Saúde Policlínica	Segunda – Feira a Sexta Feira	07:00 a 13:00	340 Testes pezinho	RN RECEM NASCIDOS
UBS Vila Iris	Segunda – Feira a Sexta Feira	07:00 a 13:00	30 Testes Pezinho	RN RECEM NASCIDOS

✓ PROGRAMA NACIONAL DE CONTROLE DO TABAGISMO

Objetivo geral: Reduzir a prevalência de fumantes e a conseqüente morbi-mortalidade relacionada ao consumo de derivados do tabaco.

Objetivos específicos Reduzir a experimentação e iniciação do fumar Reduzir a aceitação social Reduzir a exposição a poluição tabagística Aumentar a cessação de fumar

Programa Tabagismo			
Unidade De Saúde	Quantidade De Usuarios	Dia	Atendimentos
João Manoel dos Santos	64	01/05/2018 A 30/08/2018	64 PACIENTES ATENDIDOS NO GRUPO TABAGISMO. Com Inserção medicação. Palestras e Atendimento individual.

➤ SAÚDE BUCAL

Relatório do Segundo Quadrimestre Anual de 2018

A Saúde Bucal de Gurupi é composta por 78 servidores que trabalham em ações e palestras voltadas à prevenção e promoção da Saúde Bucal, ações coletivas de escovação supervisionada e aplicação tópica de flúor em escolas e creches, assim como a execução do Programa Boquinha do Bebê, que orienta pais e faz a avaliação bucal de bebês e crianças até 5 anos de idade, bem como realiza cirurgias de freio lingual em bebês. Além dos atendimentos odontológicos prestados pela Atenção Básica (Unidades Básicas de Saúde), da atenção especializada (Centro de Especialidades Odontológica) e o atendimento na UPA-24hrs (Unidade de Pronto Atendimento).

Profissionais Saúde Bucal Gurupi-TO

Cargos	Número de Funcionários	Descrição
Auxiliar em Saúde Bucal	31	20 efetivas do Município como ASB 11 efetivas do Município ASG em desvio de função
Cirurgião-dentista	44	01 cargo do processo seletivo 21 efetivos do Estado 22 efetivos do Município Sendo 07 efetivos com carga horária no Município e Estado
Coordenação	01	Cargo comissionado
Recepcionista do CEO-Centro de Especialidade Odontológica	01	Servidor efetivo do Município
Técnico em manutenção	01	Çargo comissionado

O usuário do município é contemplado com atendimentos direcionados na área da Odontologia, sendo eles:

Setores da Odontologia	Competências
UBS- Unidade Básica de Saúde	Promove ações de saúde, no âmbito individual ou coletivo, que abrange a promoção e proteção de saúde, a prevenção de agravos, o diagnóstico, o tratamento, a reabilitação e a manutenção da saúde, situadas no primeiro nível de atenção do sistema de saúde. Tendo como porta de entrada a ACS (Agente Comunitária de Saúde), atendendo demanda programada e demanda livre. Funcionamento de segunda a sexta das 07:00 horas às 11:00 horas e das 13:00 horas às 17:00 horas.
CEO- Centro de Especialidade Odontológica	Atende pacientes do município de Gurupi e atua como referência de 16 municípios da região sul do Tocantins, oferecendo atendimento com especialistas na área de endodontia (Canal), Periodontia, Cirurgia Oral Menor, Pediatria e atendimento de PNE (Pacientes portadores de Necessidades Especiais). Sendo todos encaminhados com diagnóstico já realizado. Funcionamento de segunda a sexta das 07:00 horas às 11:00 horas e das 13:00 horas às 17:00 horas.
UPA-24hr Unidade de Pronto	A unidade odontológica da UPA-24hr, trabalha em regime de plantão como as demais equipes do estabelecimento. Oferecendo ao paciente remoção de dor aguda, drenagem de abscesso intra-oral, realizando raio X para o atendimento de urgência, abertura

Atendimento	dentária para o alívio da dor, sutura para cortes na cavidade oral, prescrição medicamentosa, orientação ao paciente para procurar tratamento, se necessário, na unidade básica de saúde de sua referência. Funcionamento de Segunda á Domingo 24 horas por dia.
--------------------	--

Descrição da lotação dos servidores por setores:

UPA-24hrs	
Alcemar Cyriaco	(20hrs- município e 20 hrs- estado)
Júlio César	(20hrs- município e 20 hrs- estado)
Edenize Vaz	(20hrs- município e 20 hrs- estado)
Francisco Tuffi	(20hrs- Estado e 20 hrs- estado)
Marcelo Brustolin	(20hrs- estado)
Zein Mohamad	(20hrs- município)
Nilo Humberto	(20hrs- município e 20 hrs- estado)
Henrique Ruella	(20hrs- município e 20 hrs- estado)

ASB-UPA 24hrs	
Hilda	(40hrs município)
Leydiane	(40hrs município)
Weslane	(40hrs município)

CENTRO DE ESPECIALIDADE ODONTOLÓGICA	
Almir Borges	(20hr- estado)
Camila Araujo	(40hr-município CONTRATO)
Fábio Luiz	(20hr- estado)
Fausto Felix	(20hr- estado)
Juliana Marçal	(20hr- estado)
Leandro Neves	(20hr- estado)
Maria Verônica	(20hr- estado, 20hrs-município)
Paulo Marçal	(20hr- estado)
Ricardo Marçal	(20hr- estado)

ASB-CEO	
Solange	(40hr município)
Mauricia	(40hr município)
Luciane	(40hr município)
Albertina	(40hr município)

UNIDADE BÁSICA DE SAÚDE

Cirurgiões-dentista	UBS	Vínculo	ASB
Alline Moreira	Ambulatório da Unirg	(40hr- município)	Ana Paula
Camila Alencar	Casego	(40hr- município)	Laudelina
Carlos Humberto	Waldir Lins	(40hr município)	Maria Pereira
Haline	Parque das Acácias	(40hr município)	Solange
Davi Arnez	Trevo da Praia	(20hr- estado)	Eva
Humberto	João Emanuel	(40hr município)	Aldenir
Juliana	Bela Vista	(40hr município)	Aparecida
Kenny	Vila Iris	(20hr estado, 20hr município)	Maria Nogueira
Lara	Pedroso	(40hr município)	Luciana
Lara Stival	Sol Nascente	(40hr município)	Lud Keulie
Laugislene	São José	(40hr- município)	Dinalva
Leonardo	Pedroso	(40hr município)	Denise
Lilian	Buritis	(20hr- estado)	Janismaria
Lincoln	São José	(20hr -estado, 20hr-município)	Marilene
Maressa	Sevilha	(40hr -município)	Raimunda
Marjorie	Vila Iris	(40hr município)	Nayara
Nanci	Buritis	(20hr- estado)	Janismaria
Niara	Vila Nova	(40hr município)	Claudinéia
Rafael	Buritis	(40hr município)	Rose Aparecida
Rayssa	Vila Nova	(40hr município)	Lucilia
Rosangêla	Sevilha	(20hr-município, 20hr- estado)	Maria Vilma
Sônia Maria	Casego	(20hr estado)	Ana Cláudia
Zander	João Emanuel	(40hr município)	Vanda

LICENÇA MÉDICA

Manuel	(20hr-município e 20hr-estado)
Floramar	(20hr- município)
Regiane	(40hr município)

PROGAMA BOQUINHA DO BEBÊ

Rise Rank	(20hr-município)
Marcos Rank	(20hr- município)

PACTUAÇÃO MUNICIPAL

No decorrer do ano de 2018 o Centro de Especialidade Odontológica atende como referência 16 municípios da região Sul do Tocantins, realizando atendimentos em todas as especialidades, incluindo a Odontopediatria que não faz parte da pactuação mas é oferecida com excelência sem restrição de procedimentos.

Seguem os municípios contemplados:

Aliança do Tocantins, Alvorada, Araguaçu, Cariri do Tocantins, Crixas do Tocantins, Dueré, Figueirópolis, Formoso do Araguaia, Jaú de Tocantins, Palmeirópolis, Sandolândia, Santa Rita do Tocantins, São Salvador do Tocantins, São Valério da Natividade, Sucupira e Talismã.

Procedimentos no Centro de Especialidades Odontológicas dos meses de Maio á Agosto de 2018

MAIO - Cirurgia

Total Atendimento	Atendimentos de Gurupi	Atendimentos de cidades Pactuadas
150	144	6 Dueré <ul style="list-style-type: none"> → 3 → 18 anos → 3 → 37 anos

Endodontia

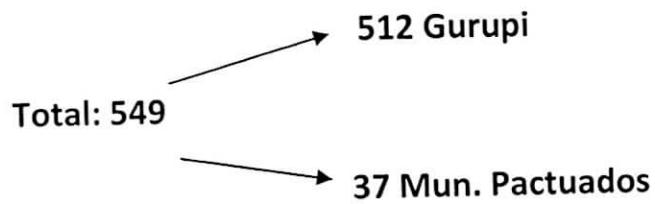
Total Atendimento	Atendimentos de Gurupi	Atendimentos de cidades Pactuadas
126	120	6 <ul style="list-style-type: none"> → Sucupira 4 <ul style="list-style-type: none"> → 2 → 35 anos → 2 → 28 anos → Peixe 2 → 39 anos

Periodontia

Total Atendimento	Pacientes de Gurupi	Pacientes de cidades Pactuadas
136	136	0

Odontopediatria

Total Atendimento	Pacientes de Gurupi	Pacientes de cidades Pactuadas
137	112	25 → Sandolândia 12 → 5 anos → Dueré 11 → 6 anos → Sucupira 1 → 2 anos



JUNHO

Cirurgia

Total Atendimento	Pacientes de Gurupi	Pacientes de cidades Pactuadas
-------------------	---------------------	--------------------------------

147	129	<p>18</p> <ul style="list-style-type: none"> → Sandolândia 6 <ul style="list-style-type: none"> → 2 → 24 anos → 1 → 25 anos → 3 → 30 anos → Cariri 9 <ul style="list-style-type: none"> → 8 → 27 anos → 1 → 26 anos → Dueré 3 → 18 anos
-----	-----	---

Endodontia

Total Atendimento	Atendimentos de Gurupi	Atendimentos de cidades Pactuadas
120	112	<p>8</p> <ul style="list-style-type: none"> → Sucupira 4 <ul style="list-style-type: none"> → 2 → 8 anos → 2 → 28 anos → Cariri 2 → 32 anos → Sandolândia 2 → 38 anos

Periodontia

Total Atendimento	Pacientes de Gurupi	Pacientes de cidades Pactuadas
100	93	7 Araguaçu → 43 anos

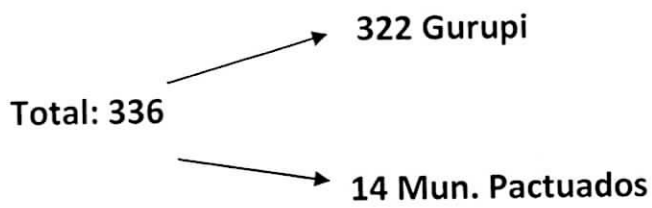
Odontopediatria

Total Atendimento	Pacientes de Gurupi	Pacientes de cidades Pactuadas

126	125	1 Araguaçu 43 anos
-----	-----	--------------------

Odontopediatria

Total Atendimento	Pacientes de Gurupi	Pacientes de cidades Pactuadas
107	98	9 <ul style="list-style-type: none"> → Sandolândia 4 → 2 anos → Aliança 5 → 2 anos



AGOSTO

Cirurgia

Total Atendimento	Pacientes de Gurupi	Pacientes de cidades Pactuadas
126	114	12 <ul style="list-style-type: none"> → Cariri 9 → 61 anos → Jaú 3 → 36 anos

Endodontia

Total Atendimento	Atendimentos de Gurupi	Atendimentos de cidades Pactuadas
102	102	0

Periodontia

Total Atendimento	Pacientes de Gurupi	Pacientes de cidades Pactuadas
148	148	0

Odontopediatria

Total Atendimento	Pacientes de Gurupi	
4	4	Sem Odontopediatria no mês de agosto



HISTÓRICO DE COBERTURA SAÚDE BUCAL

PROGRAMA SAÚDE BUCAL	ESTIM. POP. COB. ESB	COBERT. POP EST. FONTE DAB 85.523
MAIO/2018	58.650	68,58%
JUNHO/2018	62.100	72,61%
JULHO/2018	62.100	72,61%

PROCEDIMENTOS CLINICOS REALIZADOS NA SAÚDE BUCAL

ORDEM	ATENDIMENTOS	II QUADRIMESTRE	TOTAL
01	PRIMEIRA CONSULTA ODONTOLÓGICA PROGRAMÁTICA	1836	1836
02	OBTURAÇÃO EM DENTE PERMANENTE COM TRÊS OU MAIS RAÍZES	88	88
03	RESTAURAÇÃO DE DENTE PERMANENTE ANTERIOR	855	855

04	RETIRADA DE PONTOS DE CIRURGIA BÁSICA (POR PACIENTE)	456	456
05	RASPAGEM ALISAMENTO E POLIMENTO SUPRAGENGIVAIS(POR SEXTANTE)	2719	2719
06	PROFILAXIA/REMOÇÃO DE PLACA BACTERIANA	2907	2907
07	CONSULTA/ATENDIMENTO DOMICILIAR	252	252
08	RESTAURAÇÃO DE DENTE DECÍDUO	593	593
09	RESTAURÇÃO DE DENTE PERMANENTE POSTERIOR	1562	1562
10	ESCUA INICIAL/ORIENTAÇÃO(ACOLHIMENTO)	701	701
11	ADAPTAÇÃO DE PRÓTESE DENTÁRIA	8	8
12	ATENDIMENTO DE URGÊNCIA EM ATENÇÃO BÁSICA	795	795
13	CAPEAMENTO PUPAL	405	405
14	RASPAGEM ALISAMENTO SUBGENGIVAIS (POR SEXTANTE)	859	859
15	ACESSO A POLPA DENTÁRIA E MEDICAÇÃO (POR DENTE)	408	408
16	CURATIVO DE DEMORA C/ OU SEM PREPARO BIOMECÂNICO	346	346
17	AJUSTE OCLUSAL	258	258
18	CIMENTAÇÃO DE PRÓTESE DENTÁRIA	1	1
19	PULPOTOMIA DENTÁRIA	69	69
20	RASPAGEM CORORNO-RADICULAR (POR SEXTANTE)	334	334
21	OBTURAÇÃO EM DENTE PERMANENTE BIRRADICULAR	41	41
22	RETRATAMENTO ENDODÔNTICO EM DENTE PERMANENTE BI-RADICULAR	1	1

PROCEDIMENTOS CIRURGICOS REALIZADOS NA SAÚDE BUCAL

ORDEM	ATENDIMENTOS	II QUADRIMESTRE	TOTAL
01	EXODONTIA DE DENTE PERMANENTE	368	368
02	OSTEOTOMIA DAS FRATURAS ALVEOLO-DENTÁRIAS	171	171
03	EXODONTIA DE DENTE DECÍDUO	312	312
04	TRATAMENTO DE ALVEOLITE	8	8
05	ODONTOSSECÇÃO/ RADILECTOMIA/ TUNELIZAÇÃO	117	117
06	TRATAMENTO CIRURGICO PERIODONTONTAL (POR SEXTANTE)	9	9
07	CORREÇÃO DE IRREGULARIDADES DE REBORDO ALVEOLAR	8	8
08	GENGIVECTOMIA (POR SEXTANTE)	9	9
09	TRATAMENTO ODONTOLÓGICO PARA PACIENTES COM NECESSIDADE ESPECIAIS	1	1
10	REMOÇÃO DE DENTE RETIDO (INCLUSO/ IMPACTADO)	3	3
11	GENGIVOPLASTIA (POR SEXTANTE)	1	1
12	ULOTOMIA/ULECTOMIA	1	1
13	CORREÇÃO DE BRIDAS MUSCULARES	1	1

AÇÕES DE PROMOÇÃO E PREVENÇÃO DE SAÚDE BUCAL

ORDEM	ATENDIMENTOS	II QUADRIMESTRE	TOTAL
01	APLICAÇÃO DE SELAMTE (POR DENTE)	419	419

02	AÇÃO COLETIVA DE EXAME BUCAL COM FINALIDADE EPIDEMIOLÓGICA	2506	2506
03	AÇÃO COLETIVA DE ESCOVAÇÃO DENTAL SUPERVISIONADA	500	500
04	AÇÃO COLETIVA DE APLICAÇÃO TÓPICA DE FLÚOR GEL	115	115
05	APLICAÇÃO DE CARIOTÁSTICO (POR DENTE)	108	108
06	APLICAÇÃO TÓPICA DE FLUOR (INDIVIDUAL POR SESSÃO)	794	794
07	SELAMENTO PROVISÓRIO DE CAVIDADE DENTÁRIA	472	472
08	AÇÃO COLETIVA BOCHECHO FLUORADO	07	07
09	EVIDENCIAÇÃO DE PLACA BACTERIANA	267	267

➤ **MÉDIA E ALTA COMPLEXIDADE - MAC**

➤ **UPA**

RELATÓRIO DE AÇÕES E SERVIÇOS 2º QUADRIMESTRE DE 2018

APRESENTAÇÃO

A Unidade de Pronto Atendimento - UPA 24h Dr^a Márcia Muquy é um estabelecimento de saúde que funciona 24 horas por dia, sete dias por semana, e pode resolver grande parte das urgências e emergências, como pressão e febre alta, fraturas, cortes, infarto, derrame e outros.

Quando o paciente chega à unidade, a equipe multiprofissional presta o socorro adequado, controlando o problema e detalhando o diagnóstico. Após o atendimento inicial, analisam se é necessário encaminhar o paciente a um hospital ou Unidade Básica de Saúde e/ou mantê-lo em observação por até 24h.

O atendimento da Upa é realizado de acordo com a classificação de risco do ministério da saúde com base no protocolo de Manchester, portanto o paciente é atendido de acordo com a gravidade em que ele se encontra, organizando o atendimento por prioridades e não por ordem de chegada.

1	Necessitam de atendimento imediato. CASOS DE EMERGÊNCIA
2	Necessitam de atendimento praticamente imediato. CASOS MUITO URGENTES
3	Necessitam de atendimento rápido, mas podem aguardar. CASOS DE URGÊNCIA
4	Podem aguardar atendimento ou serem encaminhados para outros serviços de saúde. CASOS POUCO URGENTES
5	Podem aguardar atendimento ou serem encaminhados para outros serviços de saúde. CASOS NÃO URGENTES

OBJETIVOS

- ✓ Prestar atendimento de urgência e emergência de qualidade aos doentes que procuram ou são trazidos para esta unidade.
- ✓ Ser retaguarda para as Unidades Básicas de Saúde nos casos de complexidade maior;
- ✓ Diminuir as filas nos prontos-socorros dos hospitais, evitando que casos que possam ser resolvidos na UPA sejam encaminhados para as unidades hospitalares.

SERVIÇOS OFERTADOS

- ✓ Atendimento de urgência e emergência;
- ✓ Atendimento odontológico de urgência;
- ✓ Assistência farmacêutica;
- ✓ Serviço Social;
- ✓ Laboratório de exames;
- ✓ Exames de Raio X;
- ✓ Eletrocardiografias;
- ✓ Leitos de observação por até 24 horas
- ✓ Pequenas Cirurgias Eletivas.

EQUIPE MULTIPROFISSIONAL

A UPA por ser uma unidade que atende 24h, necessita de uma equipe assistencial multiprofissional com quantitativo de profissionais compatível com a necessidade de atendimento com qualidade ao usuário.

PROFISSIONAIS

Profissional	Quantidade
Médicos	26
Enfermeiros	18
Técnicos de Enfermagem/Auxiliar de enfermagem	34
Farmacêuticos	4
Auxiliar Administrativo	13
Auxiliar de Serviços Gerais/Cozinheira	10
Assistente Social	3
Vigilante	4
Técnico em Radiologia	8

PROCEDIMENTOS REALIZADOS NA UPA

A UPA realiza diversos procedimentos desde uma consulta médica, curativos, sondas, radiografias, entre outros. Podemos destacar os mais realizados e no final desse relatório poderemos conferir os procedimentos seus respectivos códigos e quantidade dos mesmos realizados no período de 01 de maio de 2018 a 31 de agosto de 2018 para melhor mensuração.

EXAMES DE RADIOGRAFIA

Procedimento	Quantidade
Radiografia de tórax	1382
Radiografia de abdome simples	429
Radiografia de joelho	236
Radiografia de seios da face	206
Outros	3836

OUTROS PROCEDIMENTOS

Coleta de material para exame (ECG)	1149
Glicemia capilar	4470
Administração de medicamentos	46377
Aferição de Pressão Arterial	29074
Acolhimento com classificação de risco	27076
Curativo grau I com ou sem debridamento	1192
Excisão e/ou sutura simples de pequenas lesões/ferimentos de pele/anexo Exeresse de tumor de pele e anexos/ cisto sebáceo/ lipoma	74
E outros procedimentos diversos.	

02.02.01.018-0	21	AMILASE
02.02.01.020-1	21	BILIRRUBINAS
02.02.01.021-0	17	CALCIO
02.02.01.031-7	91	CREATININA
02.02.01.032-5	48	CPK
02.02.01.033-3	50	CK MB
02.02.01.042-2	15	FOSFATASE ALCALINA
02.02.01.046-5	20	GAMA GT
02.02.01.047-3	36	GLICEMIA
02.02.01.055-4	5	LIPASE
02.02.01.056-2	9	MAGNESIO
02.02.01.060-0	47	POTASSIO
02.02.01.063-5	46	SODIO
02.02.01.064-3	63	TGO
02.02.01.065-1	63	TGP
02.02.01.069-4	82	UREIA
02.02.01.073-2	1	GASOMETRIA
02.02.02.002-9	7	PLAQUETAS CONT.
02.02.02.007-0	7	TEMPO DE COAGULAÇÃO
02.02.02.009-6	7	TEMPO DE SANGRAMENTO
02.02.02.013-4	7	TTPA
02.02.02.014-2	8	TEMPO DE PROTOMBINA
02.02.02.015-0	30	VHS
02.02.02.038-0	487	HEMOGRAMA COMPLETO
02.02.02.050-9	7	PROVA DO LAÇO
02.02.03.020-2	276	PROTEINA C REATIVA
02.02.03.111-0	6	VDRL
02.02.03.120-9	50	TROPONINA
02.02.05.001-7	452	EAS
02.02.06.021-7	57	BETA HCG
02.02.12.002-3	3	GRUPO SANGUINEO
02.02.12.008-2	3	FATOR RH
TOTAL	2063	

PERIODO: JULHO/2018

COD	QTD	EXAMES
02.02.01.012-0	21	ACIDO URICO
02.02.01.018-0	39	AMILASE
02.02.01.020-1	42	BILIRRUBINAS
02.02.01.021-0	13	CALCIO
02.02.01.031-7	172	CREATININA
02.02.01.032-5	75	CPK
02.02.01.033-3	88	CK MB
02.02.01.042-2	33	FOSFATASE ALCALINA
02.02.01.046-5	32	GAMA GT
02.02.01.047-3	45	GLICEMIA

02.02.01.055-4	26	LIPASE
02.02.01.056-2	8	MAGNESIO
02.02.01.060-0	84	POTASSIO
02.02.01.063-5	83	SODIO
02.02.01.064-3	121	TGO
02.02.01.065-1	121	TGP
02.02.01.069-4	163	UREIA
02.02.02.002-9	20	PLAQUETAS CONT.
02.02.02.007-0	19	TEMPO DE COAGULAÇÃO
02.02.02.009-6	19	TEMPO DE SANGRAMENTO
02.02.02.013-4	7	TTPA
02.02.02.014-2	9	TEMPO DE PROTOMBINA
02.02.02.015-0	41	VHS
02.02.02.038-0	585	HEMOGRAMA COMPLETO
02.02.02.050-9	19	PROVA DO LAÇO
02.02.03.020-2	262	PROTEINA C REATIVA
02.02.03.111-0	6	VDRL
02.02.03.120-9	88	TROPONINA
02.02.05.001-7	484	EAS
02.02.06.021-7	66	BETA HCG
02.02.08.007-2	6	BACTERIOSCOPIA DE ZIEHL
02.02.12.002-3	3	GRUPO SANGUINEO
02.02.12.008-2	3	FATOR RH
TOTAL	2803	

PERIODO: AGOSTO/2018

COD	QTD	EXAMES
02.02.01.012-0	23	ACIDO URICO
02.02.01.018-0	43	AMILASE
02.02.01.020-1	43	BILIRRUBINAS
02.02.01.021-0	13	CALCIO
02.02.01.031-7	218	CREATININA
02.02.01.032-5	58	CPK
02.02.01.033-3	63	CK MB
02.02.01.042-2	22	FOSFATASE ALCALINA
02.02.01.046-5	23	GAMA GT
02.02.01.047-3	64	GLICEMIA
02.02.01.055-4	27	LIPASE
02.02.01.056-2	10	MAGNESIO
02.02.01.060-0	113	POTASSIO
02.02.01.063-5	112	SODIO
02.02.01.064-3	115	TGO
02.02.01.065-1	115	TGP
02.02.01.069-4	199	UREIA
02.02.02.002-9	11	PLAQUETAS CONT.
02.02.02.007-0	11	TEMPO DE COAGULAÇÃO
02.02.02.009-6	11	TEMPO DE SANGRAMENTO
02.02.02.013-4	1	TTPA

02.02.02.014-2	2	TEMPO DE PROTOMBINA
02.02.02.015-0	16	VHS
02.02.02.038-0	546	HEMOGRAMA COMPLETO
02.02.02.050-9	11	PROVA DO LAÇO
02.02.03.020-2	231	PROTEINA C REATIVA
02.02.03.111-0	3	VDRL
02.02.03.120-9	61	TROPONINA
02.02.05.001-7	496	EAS
02.02.06.021-7	80	BETA HCG
02.02.08.007-2	5	BACTERIOSCOPIA DE ZIEHL
02.02.12.002-3	1	GRUPO SANGUINEO
02.02.12.008-2	1	FATOR RH
TOTAL	2748	

Podemos perceber que em todos os meses os dois exames mais realizados são os exames de urina (EAS) e Hemograma completo, é importante resaltar que todos esses exames listados acima são de fundamental importância para a realização do diagnóstico do paciente para que o mesmo seja tratado da forma correta.

TOTAL DE EXAMES LABORATORIAIS

Maio	Junho	Julho	Agosto	TOTAL
2921	2063	2803	2748	10535

MÉDIA DOS ATENDIMENTOS REALIZADOS

A UPA24H dispõe de um novo modelo de gerenciamento dos registros dos atendimentos e prontuário, sendo este eletrônico, que agilizou o atendimento do paciente, uma vez que a ficha de atendimento é feita na recepção, encaminhada virtualmente até a sala de triagem, onde é aplicado o protocolo de Classificação de Risco e assim encaminhada direto aos consultórios médicos.

O modelo de prontuário eletrônico, possibilitou melhor apuração dos números de atendimentos, além de agilizar contribuir para a diminuição dos sub-registros, visto que o procedimento já é lançado no sistema no momento do atendimento.

Entre os diversos atendimentos e procedimentos realizados ainda podemos dividi-los por profissionais e termos uma média de atendimento por cada profissional da Unidade nesse período.

RELATÓRIO DE PROCEDIMENTOS POR CBO/MÊS de 01/05/2018 a 31/08/2018		
CBO	DESCRIÇÃO	
225125	Médico Clínico	21936
223505	Enfermeiro	85328
322205/322230	Téc / Aux em Enfermagem	60.661
223208	Cirurgião Dentista	3024
251605	Assistente Social	632
TOTAL	171.581	

Dessa forma vale ressaltar que a UPA é uma unidade que funciona as 24horas do dia, que proporcionar o melhor atendimento a população e que procura a qualificação dos seus profissionais e a inovação dos seus equipamentos, já que são atendidos uma média de 160 pacientes por dia na unidade onde os mesmos necessitam de um atendimento qualificado por profissionais capacitados para melhor atendê-los

Relatório de Procedimentos Realizados

Do dia: 01/05/2018 ao dia: 31/08/2018

Unidade: 3331326 - UPA DRA MARCIA MUCKY

Ações de promoção e prevenção em saúde

01.01.01.001-0	ATIVIDADE EDUCATIVA / ORIENTAÇÃO EM GRUPO NA ATENÇÃO BÁSICA	288
01.01.02.009-0	SELAMENTO PROVISÓRIO DE CAVIDADE DENTÁRIA	44
01.01.04.002-4	AVALIAÇÃO ANTROPOMÉTRICA	19983
Total:		20.315

Procedimentos com finalidade diagnóstica

02.01.02.004-1	COLETA DE MATERIAL P/ EXAME LABORATORIAL	1149
02.02.08.009-9	CULTURA DO LEITE HUMANO (POS-PASTEURIZAÇÃO)	1
02.04.01.008-0	RADIOGRAFIA DE CRANIO (PA + LATERAL)	31
02.04.01.011-0	RADIOGRAFIA DE MAXILAR (PA + OBLIQUA)	50
02.04.01.012-8	RADIOGRAFIA DE OSSOS DA FACE (MN + LATERAL + HIRTZ)	28
02.04.01.014-4	RADIOGRAFIA DE SEIOS DA FACE (FN + MN + LATERAL + HIRTZ)	206
02.04.01.018-7	RADIOGRAFIA PERI-APICAL INTERPROXIMAL (BITE-WING)	172
02.04.02.004-2	RADIOGRAFIA DE COLUNA CERVICAL (AP + LATERAL + TO / FLEXAO)	172
02.04.02.008-5	RADIOGRAFIA DE COLUNA LOMBO-SACRA FUNCIONAL / DINAMICA	168
02.04.02.009-3	RADIOGRAFIA DE COLUNA TORACICA (AP + LATERAL)	19
02.04.03.007-2	RADIOGRAFIA DE COSTELAS (POR HEMITORAX)	17
02.04.03.011-0	RADIOGRAFIA DE PNEUMOMEDIASTINO	1
02.04.03.015-3	RADIOGRAFIA DE TORAX (PA E PERFIL)	1382
02.04.03.017-0	RADIOGRAFIA DE TORAX (PA)	9
02.04.04.001-9	RADIOGRAFIA DE ANTEBRACO	30
02.04.04.002-7	RADIOGRAFIA DE ARTICULACAO ACROMIO-CLAVICULAR	2
02.04.04.005-1	RADIOGRAFIA DE BRACO	50
02.04.04.006-0	RADIOGRAFIA DE CLAVICULA	28
02.04.04.007-8	RADIOGRAFIA DE COTOVELO	2
02.04.04.008-6	RADIOGRAFIA DE DEDOS DA MAO	2
02.04.04.009-4	RADIOGRAFIA DE MAO	138
02.04.04.010-8	RADIOGRAFIA DE MAO E PUNHO (P/ DETERMINACAO DE IDADE OSSEA)	3
02.04.04.011-6	RADIOGRAFIA DE ESCAPULA/OMBRO (TRES POSICOES)	101
02.04.04.012-4	RADIOGRAFIA DE PUNHO (AP + LATERAL + OBLIQUA)	88
02.04.05.012-0	RADIOGRAFIA DE ABDOMEN AGUDO (MINIMO DE 3 INCIDENCIAS)	6
02.04.05.013-8	RADIOGRAFIA DE ABDOMEN SIMPLES (AP)	429
02.04.06.006-0	RADIOGRAFIA DE ARTICULACAO COXO-FEMORAL	88
02.04.06.008-7	RADIOGRAFIA DE ARTICULACAO TIBIO-TARSICA	112
02.04.06.009-5	RADIOGRAFIA DE BACIA	32
02.04.06.010-9	RADIOGRAFIA DE CALCANEIO	8
02.04.06.011-7	RADIOGRAFIA DE COXA	20
02.04.06.012-5	RADIOGRAFIA DE JOELHO (AP + LATERAL)	236
02.04.06.015-0	RADIOGRAFIA DE PE / DEDOS DO PE	205
02.04.06.016-8	RADIOGRAFIA DE PERNA	62
02.14.01.001-5	GLICEMIA CAPILAR	4470
Total:		9.517

Procedimentos clínicos

03.01.01.004-8	CONSULTA DE PROFISSIONAIS DE NIVEL SUPERIOR NA ATENÇÃO ESPECIALIZADA (EXCET	15682
03.01.01.007-2	CONSULTA MEDICA EM ATENÇÃO ESPECIALIZADA	316
03.01.05.002-3	ASSISTÊNCIA DOMICILIAR POR EQUIPE MULTIPROFISSIONAL	34
03.01.05.004-0	ASSISTENCIA DOMICILIAR TERAPEUTICA MULTIPROFISSIONAL EM HIV/AIDS (ADTM)	34
03.01.05.008-2	ANTIBIOTICOTERAPIA PARENTERAL	443
03.01.05.011-2	ADMINISTRAÇÃO DE IMUNODERIVADOS (ORAL E/OU PARENTERAL)	4
03.01.05.012-0	TERAPIA DE REIDRATAÇÃO PARENTERAL	3
03.01.06.006-1	ATENDIMENTO DE URGENCIA EM ATENCAO ESPECIALIZADA	494
03.01.06.009-6	ATENDIMENTO MEDICO EM UNIDADE DE PRONTO ATENDIMENTO	17979
03.01.06.011-8	ACOLHIMENTO COM CLASSIFICAÇÃO DE RISCO	27076
03.01.07.006-7	ATENDIMENTO / ACOMPANHAMENTO EM REABILITAÇÃO NAS MULTIPLAS DEFICIÊNCIAS	33
03.01.08.001-1	ABORDAGEM COGNITIVA COMPORTAMENTAL DO FUMANTE (POR ATENDIMENTO / PACIENTE)	2
03.01.08.025-9	AÇÕES DE ARTICULAÇÃO DE REDES INTRA E INTERSETORIAIS	1077
03.01.08.039-9	MATRICIAMENTO DE EQUIPES DOS PONTOS DE ATENÇÃO DA URGÊNCIA E EMERGÊNCIA, E	1
03.01.10.001-2	ADMINISTRACAO DE MEDICAMENTOS NA ATENCAO ESPECIALIZADA.	46377
03.01.10.003-9	AFERICAO DE PRESSAO ARTERIAL	29074
03.01.10.004-7	CATETERISMO VESICAL DE ALIVIO	30
03.01.10.005-5	CATETERISMO VESICAL DE DEMORA	18
03.01.10.010-1	INALACAO / NEBULIZACAO	893
03.01.10.014-4	OXIGENOTERAPIA	151
03.01.10.015-2	RETIRADA DE PONTOS DE CIRURGIAS BASICAS (POR PACIENTE)	35
03.01.10.017-9	SONDAGEM GASTRICA	15
03.07.01.001-5	CAPEAMENTO PULPAR	3
03.07.02.001-0	ACESSO A POLPA DENTARIA E MEDICACAO (POR DENTE)	1700
03.07.02.002-9	CURATIVO DE DEMORA C/ OU S/ PREPARO BIOMECANICO	356
03.07.02.005-3	OBTURAÇÃO EM DENTE PERMANENTE COM TRÊS OU MAIS RAÍZES	1
03.07.02.007-0	PULPOTOMIA DENTÁRIA	5

03.07.02.010-0
03.10.01.001-2

RETRATAMENTO ENDODÔNTICO EM DENTE PERMANENTE UNI-RADICULAR 15
ASSISTÊNCIA AO PARTO SEM DISTOCIA 1

Total: 141.852

Procedimentos cirúrgicos

04.01.01.002-3	CURATIVO GRAU I C/ OU S/ DEBRIDAMENTO	1192
04.01.01.003-1	DRENAGEM DE ABSCESSO	15
04.01.01.006-6	EXCISAO E/OU SUTURA SIMPLES DE PEQUENAS LESOES / FERIMENTOS DE PELE / ANEXO	47
04.01.01.007-4	EXERESE DE TUMOR DE PELE E ANEXOS / CISTO SEBACEO / LIPOMA	12
04.14.02.003-0	APROFUNDAMENTO DE VESTÍBULO ORAL (POR SEXTANTE)	1
04.14.02.005-7	CORREÇÃO DE IRREGULARIDADES DE REBORDO ALVEOLAR	2
04.14.02.012-0	EXODONTIA DE DENTE DECÍDUO	8
04.14.02.013-8	EXODONTIA DE DENTE PERMANENTE	135
04.14.02.020-0	MARSUPIALIZAÇÃO DE CISTOS E PSEUDOCISTOS	1
04.14.02.027-8	REMOÇÃO DE DENTE RETIDO (INCLUSO / IMPACTADO)	1
04.14.02.035-9	TRATAMENTO CIRÚRGICO DE HEMORRAGIA BUCO-DENTAL	30
04.14.02.038-3	TRATAMENTO DE ALVEOLITE	2

Total: 1.446

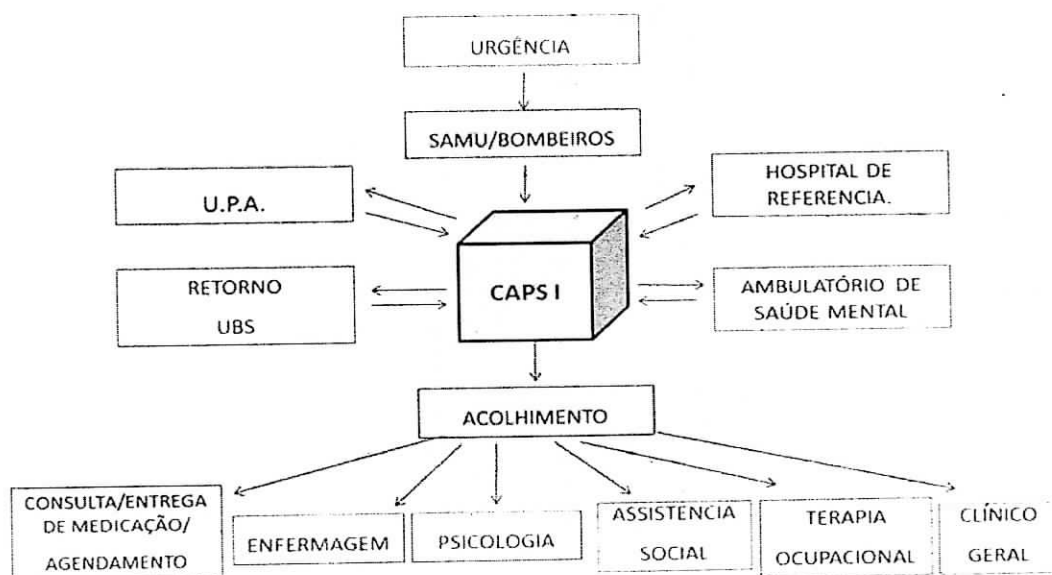
Total Geral: 173.130

➤ CAPS

RELATÓRIO DE ATIVIDADES DO 2º QUADRIMESTRE DE 2018

O Centro de Atenção Psicossocial Dr^a. Sandra Nascimento de Oliveira – CAPS I, situado à Av. Alagoas, nº 2035, telefone 3315-0031 apresenta as atividades desenvolvidas do 2º quadrimestre de 2018, buscando envolver as famílias e articulando com os setores diversos das políticas sociais públicas e com a sociedade civil organizada, objetivando alcançar a integralidade dos usuários. É um serviço público de saúde especializado no tratamento para pessoas acometidas de sofrimento mental grave ou severa. É um espaço de convivência, com uma equipe multidisciplinar composta por médicos, enfermeiros, assistentes sociais, psicólogos, farmacêuticos, terapeutas ocupacionais, artes terapeutas, entre outros.

A Equipe CAPS I visa articular entre si, de forma dialógica e interdisciplinar, os processos de trabalhos e eventos através de inter-relações realizadas ao longo do 2º quadrimestre de 2018.



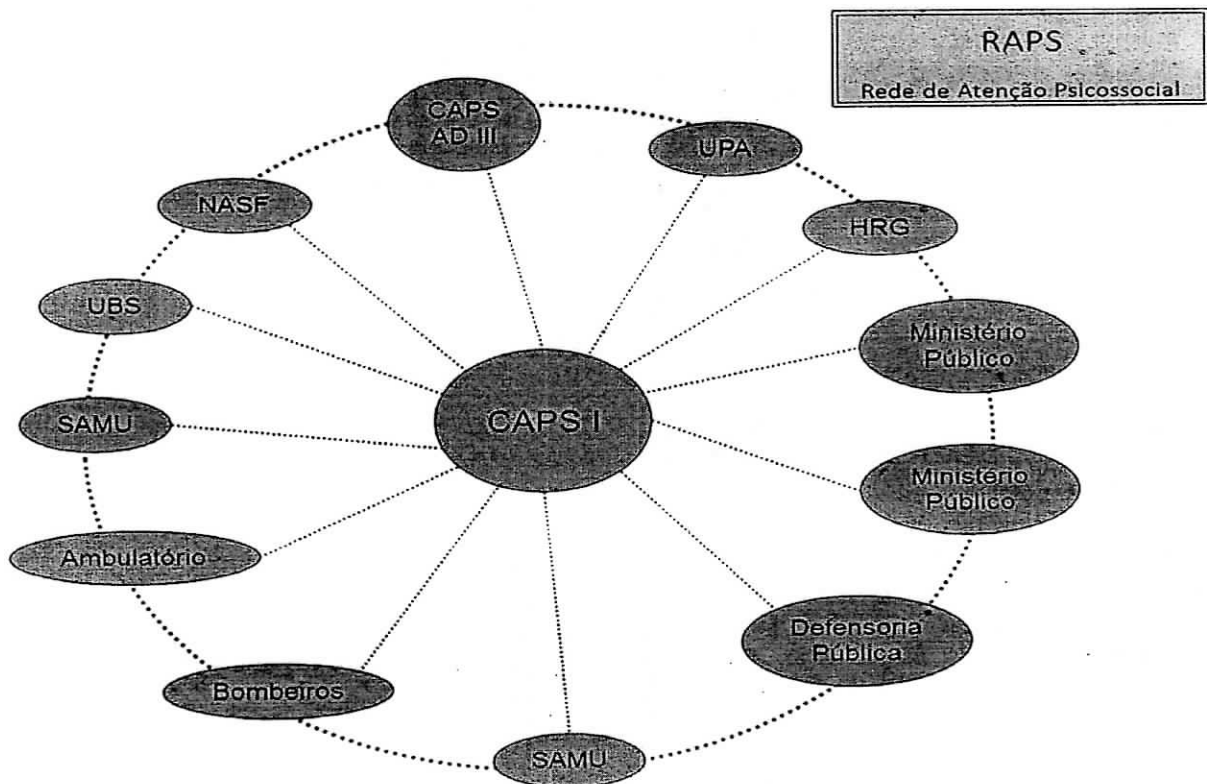
Atividades Realizadas

A participação ativa dos usuários e seus familiares tem oportunizado regularmente a realização de reuniões, assembleias e eventos comemorativos de forma satisfatória contribuindo para propostas de implementação dos serviços da equipe multidisciplinar visando o bem estar social e psicológico dos mesmos.

As atividades comemorativas foram realizadas dentro do previsto pela equipe multidisciplinar. A participação de todos os funcionários criou uma sinergia em cada evento, tornando um resultado melhor do que se esperava a cada etapa.

Participação nas Reuniões do Grupo Condutor da Rede de Atenção Psicossocial em Palmas-TO, mensalmente.

Reuniões mensais da Rede de Atenção Psicossocial.



Outros serviços ofertados continuaram e continuam em bom andamento, tais como: Psiquiatria, Psicologia, Enfermagem, Farmácia, Terapia Ocupacional e Assistência Social, conforme quadro demonstrativo a seguir.

Descrição	Quantidade
Atenção Farmacêutica	09
Articulações em Rede	123
Assembleia Geral com Usuários e Familiares	01
Atendimento Clínico Geral	79
Atendimento em Crise	38
Atendimentos da Assistência Social	03
Atendimentos no setor da Terapia Ocupacional	1.479 (distribuídos em 260 atividades)
Atendimentos em Grupo	66
Atendimentos Individuais da Enfermagem	8.266
Atendimentos Individuais da Farmácia	502
Atendimentos Individuais da Psicologia	72
Atendimentos na Psiquiatria	170
Buscas Ativas	184
Comemorações	07
Intervenções Psicologia	29
Matriciamento	03
Novos Pacientes	25
Palestras Educativas	02
Reuniões de Equipe	45
Triagem (Equipe Multidisciplinar)	01
Visitas Domiciliares	72

➤ CAPS AD - III

Centro de Atenção Psicossocial Álcool e Drogas

O CAPSAD-III é uma unidade de saúde que presta serviço de atenção para pacientes com transtornos decorrentes do uso abusivo de álcool e outras drogas no período de 24 horas por dia, incluindo feriados e finais de semana. O CAPSAD-III tem como objetivo promover assistência qualificada em saúde mental, pautado na política nacional de saúde mental, aos portadores de transtorno relacionados ao uso, abusivo e dependência de álcool e outras drogas, em um ambiente inclusivo, acolhedor e direcionado á reinserção social dos usuários e cuidado aos familiares.

Serviços Ofertados:

- Acolhimento diurno e noturno
- Consulta médica
- Assistência Farmacêutica
- Atendimentos individuais
- Atendimento a família
- Atividade de cunho pedagógico
- Oficinas Terapêuticas
- Consulta de enfermagem
- Atendimento psicológico
- Grupo de Prevenção de recaídas
- Grupo de ambientação e motivação

Levantamento de dados das ações 2º quadrimestre 2018 – CAPS AD III

PROCEDIMENTO	DESCRIÇÃO	CBO EXECULTANTE	MAIO	JUNHO	JULHO	AGOSTO	
03.01.08.019-4	Acolhimento diurno	225125	Médico Clínico	X	X	X	X
		223505	Enfermeiro	261	272	243	383
		322205	Téc. Enfermagem	165	184	102	375
		251605	Assistente Social	12	5	9	15
		251510	Psicólogo	4	5	7	12
03.01.08.021-6	Atendimento em grupo	225125	Médico Clínico	X	X	X	X
		223505	Enfermeiro	178	182	165	204
		322205	Téc. Enfermagem	89	61	73	82
		251605	Assistente Social	43	46	31	28
		251510	Psicólogo	22	49	26	28
03.01.08.020-8	Atendimento individual	225125	Médico Clínico	46	60	46	13
		223505	Enfermeiro	62	42	58	52
		322205	Téc. Enfermagem	34	26	28	42
		251605	Assistente Social	22	32	17	23
		251510	Psicólogo	12	30	8	20
03.01.08.002-0	Acolhimento Noturno	225125	Médico Clínico	X	X	X	X
		223505	Enfermeiro	36	24	52	44
		322205	Téc. Enfermagem	42	49	63	51
		251605	Assistente Social	X	X	X	X
		251510	Psicólogo	X	X	X	X

PROCEDIMENTO	DESCRIÇÃO	CBO EXECULTANTE	MAIO	JUNHO	JULHO	AGOSTO
03.01.08.028-3	Práticas expressivas e comunicativa	225125 Médico Clínico	X	X	X	X
		223505 Enfermeiro	51	46	67	54
		322205 Téc. Enfermagem	24	35	16	28
		251605 Assistente Social	12	15	20	12
		251510 Psicólogo	24	27	21	12
03.01.08.022-4	Atendimento familiar	225125 Médico Clínico	X	X	X	X
		223505 Enfermeiro	0	0	0	0
		322205 Téc. Enfermagem	0	0	0	0
		251605 Assistente Social	12	10	14	20
		251510 Psicólogo	12	10	14	20

PROCEDIMENTO	DESCRIÇÃO	MAIO	JUNHO	JULHO	AGOSTO	TOTAL DE AÇÕES
03.01.08.019-4	ACOLHIMENTO DIURNO	442	466	361	785	2.054
03.01.08.021-6	ATENDIMENTO EM GRUPO	332	338	295	342	1.307
03.01.08.020-8	ATENDIMENTO INDIVIDUAL	176	190	157	150	673
03.01.08.002-0	ACOLHIMENTO NOTURNO	78	73	115	95	361
03.01.08.028-3	PRÁTICAS EXPRESSIVAS E COMUNICATIVA	111	123	124	106	464
03.01.08.022-4	ATENDIMENTO FAMILIAR	24	20	28	40	112
						TOTAL DE AÇÕES REALIZADAS
						4.971

SERVIÇO DE ATENDIMENTO MÓVEL DE URGÊNCIA – SAMU - 192

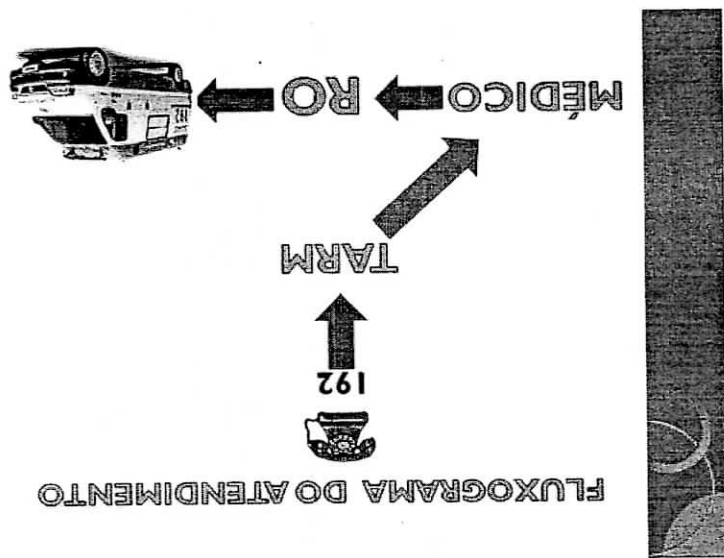
SAMU-HISTÓRICO

O Serviço de Atendimento Móvel de Urgência (SAMU 192) é um serviço de atendimento médico brasileiro, utilizado em casos de Urgência e Emergência. Foi idealizado na França, em 1986 e também faz uso da mesma sigla "SAMU". No Brasil foi lançado em 2003 pela portaria GM/MS nº 1.863, a Política Nacional de Urgência e Emergência com o intuito de estruturar e organizar a rede de urgência e emergência no país. Desde a publicação da portaria que instituiu essa política, o objetivo foi o de integrar a atenção às urgências.

- Em 2004 por intermédio do decreto presidencial nº 5.055, de 27 de abril de 2004, foi instituído o Serviço de Atendimento Móvel de Urgência – SAMU, em Municípios e regiões de todo território nacional

- Em Gurupi, o Samu foi inaugurado em 01 de Abril de 2005

- Atualmente o nosso Samu possui um raio de atuação de aproximadamente 50 km no entorno do município de Gurupi, havendo por raras exceções, atendimentos excedentes a essa distância, conforme deliberação do Médico Regulador



Nº CHAMADAS/ QUADRIMESTRE/2018 (MAIO A AGOSTO)	Maio	Junho	Julho	Agosto	TOTAL
TOTAL	2.130	2.018	1.982	2.084	8.214
REGULADAS	1.517	1.388	1.412	1.490	5.807
REORIENTADAS SEM ENVIO DE RECURSOS	811	713	791	782	3.097
ATENDIDAS C/ENVIO DE RECURSOS	Maio	Junho	Julho	Agosto	
USA	111	111	101	126	449
USB	595	564	520	582	2.261
ACIONAMENTO DE OUTROS RECURSOS	Maio	Junho	Julho	Agosto	
BOMBEIROS/PM/TERCEIROS	29	43	45	43	160
TIPO DE CHAMADO/OCORRENCIAS	Maio	Junho	Julho	Agosto	
ADMINISTRATIVO	283	246	285	299	1.113
ATENDIMENTOS	1.062	983	982	1.053	4.080
ORIENTAÇÃO	114	121	93	114	442
TRANSPORTE	2	2	9	5	18
TRANSF.INTER-HOSPITALAR	81	62	75	83	301
SERVIÇO SOCIAL					
OUTROS TIPOS DE CHAMADO/OCORRENCIAS	Maio	Junho	Julho	Agosto	
TROTE	161	241	242	185	829
ENGANO	410	367	315	393	1.485
DESISTENCIA	14	3	2	4	23
QUEDA DE LIGAÇÃO	15	7	5	9	36
PARTICULAR	13	12	6	3	34

TIPOS DE AGRAVO	Maio	Junho	Julho	Agosto	
CLÍNICO ADULTO	535	480	488	501	2.004
CLÍNICO PEDIÁTRICO	59	41	29	46	175
PSIQUIÁTRICO	57	68	77	70	272
GINECO-OBSTÉTRICO	50	60	64	71	245
CAUSAS EXTERNAS	163	191	138	167	659
ÓBITOS CONSTATADOS NA CHEGADA DA EQUIPE	9	10	6	13	38
ÓBITOS NO LOCAL DO EVENTO DURANTE ATENDIMENTO	1				1
TRAUMAS	Maio	Junho	Julho	Agosto	
ATROPELAMENTO	19	17	18	24	78
CAPOTAMENTO	1	2	6	3	12
COLISÃO	47	45	30	40	162
DESTINO DOS PACIENTES	Maio	Junho	Julho	Agosto	
HOSPITAIS	211	236	205	238	890
UPA	346	336	331	370	1.383
POSTOS DE SAÚDE	6	3	6	3	18
CAPS		1		1	2
RESIDENCIA DOS PACIENTES	10	17	15	12	54
OUTROS	133	82	64	84	363

	Maio	Junho	Julho	Agosto	SOMA
ACIDENTES GERAIS s/MOTOS	30	21	31	41	123
ACIDENTES COM MOTOS	68	76	51	51	246
TOTAL GERAL	98	97	82	92	369
FAB - ARMA BRANCA	8	10	7	8	33
FAF-ARMA DE FOGO	4	3	7	5	19

TEMPO MÍNIMO, MÉDIO E MÁXIMO DE RESPOSTA (AMOSTRAGEM)

CLASSIFICAÇÃO	MAIO	JUNHO	JULHO	AGOSTO	MÉDIA
TEMPO MÍNIMO	00:03:25	00:03:42	00:04:03	00:05:41	00:04:13
TEMPO MÉDIO	00:08:18	00:08:03	00:08:44	00:09:12	00:08:34
TEMPO MÁXIMO	00:14:59	00:11:35	00:13:30	00:13:58	00:13:31

IDADE DOS PACIENTES ATENDIDOS

INTERVALO	MAIO		JUNHO		JULHO		AGOSTO	
	QTD	%	QTD	%	QTD	%	QTD	%
0 A 13 ANOS	54	8%	42	6%	22	4%	45	6%
14 A 19 ANOS	72	10%	61	9%	50	8%	75	11%
20 A 59 ANOS	386	55%	402	60%	367	59%	413	58%
ACIMA DE 60 ANOS	194	27%	170	25%	182	29%	175	25%

SEXO DOS PACIENTES ATENDIDOS

SEXO	MAIO	JUNHO	JULHO	AGOSTO
MASC.	374	345	324	355
FEM.	332	330	297	353

HORÁRIOS DE MAIOR PICO DE ATENDIMENTO

PERÍODO	MAIO		JUNHO		JULHO		AGOSTO	
	Nº DE CH	%	Nº DE CH	%	Nº DE CH	%	Nº DE CH	%
1º PERÍODO: 6 H. 1 min - 12 H	685	32,16%	590	29,24%	597	30,12%	626	30,04%
2º PERÍODO: 12 H. 1 min - 18 H	704	33,05%	719	35,63%	687	34,66%	677	32,49%
3º PERÍODO: 18 H. 1 min - 00 H	613	28,78%	573	28,39%	573	28,91%	603	28,93%
4º PERÍODO: 00 H. 1 min - 6 H	128	6,01%	136	6,74%	125	6,31%	178	8,54%

Desenvolvimento das Ações

Desde a entrada dos novos servidores, os treinamentos acontecem de forma contínua, com a parceria dos servidores que já atuavam na Base.

➤ TRATAMENTO FORA DOMICÍLIO - TFD

Relatório de Atendimento 2º Quadrimestre do Ano de 2018

PROCEDIMENTO	Mai	Jun	Jul	Ago	Total
Alimentação Especial	0	0	1	2	3
Arteriografias	0	1	1	0	2
Aortografia	0	0	0	0	0
Audiometria Tonal e Limiar	4	0	0	0	4
Angiotomografia	0	2	2	2	6
Bolsa De Colostomia	0	0	1	1	2
Cateterismo	2	4	0	6	12
Cintilografias	4	8	3	6	21
Cirurgia Cardíaca	1	1	2	1	5
Cirurgia Bariátrica	3	4	1	1	9
Cirurgia Ortopédica	7	7	4	9	27
Cirurgia Otorrino/Aparelho Auditivo	3	5	1	4	13
Cirurgia Pediátrica	1	1	1	4	7
Cirurgia Plástica/Redução Mamas	0	0	0	0	0
Cirurgia Urologia Rtu/Uretrotomia	0	0	0	0	0
Cirurgia Vascular	2	2	0	1	5
Cnrac	0	0	1	1	2

Consulta Buco Maxilo	0	0	0	0	0
Consulta Com Hematologia	0	0	0	0	0
Consulta Com Infectologista	0	0	0	2	2
Exame Oftalmológicas	203	173	11	0	387
Consulta Endocrino	0	0	0	2	2
Cirurgias cataratas	132	166	1	0	299
Cirurgias de Pterigeo	53	166	1	0	220
Cabeça e Pescoço	0	3	4	2	9
Consulta Hepatologista	0	0	2	1	3
Consulta Nefropediatra	1	0	0	0	1
Consulta Hanseníase - Palmas	0	0	1	0	1
Eletroencefalograma	1	3	0	0	4
Eletroneuromiografia	0	0	0	0	0
Litotripsia	1	0	0	0	1
Neurocirurgia	0	0	1	0	1
Neurocirurgia (Microcefalia)	0	0	0	0	0
Oncologia	5	4	4	9	22
Passagens Araguaína	6	9	10	4	29
Passagens terrestre interestaduais	38	28	27	21	114
Passagens aéreas interestaduais	6	2	5	0	13
Passagens Paraíso	0	0	0	0	0
Passagens Porto	0	2	0	0	0
Passagens Terrestres Palmas	360	415	338	349	1.462
Pneumologia	1	0	0	0	1
Reabilitação Motora/Prótese/Órtese	0	0	1	0	1
Reumatologia	1	0	0	1	2
Ureterorenolitripsia	2	0	1	0	3
USG de Articulação	23	20	27	32	102
Vitrectomia	0	0	0	0	0
Mastologia	0	6	2	3	11
TOTAL	860	1032	454	464	2810

TOTAL DE ATENDIMENTOS NO QUADRIMESTRE

2.810

➤ POLICLÍNICA

A Policlínica e Clínica da Mulher são unidades de saúde que realizam atendimentos especializados de referência para Gurupi e os 17 municípios da Ilha do Bananal.

Atendimentos Médicos Especializados

Ordem	Qtidade de Médico	Especialidade	Qtidade Atendimento
1	4	Cardiologista	1.356
2	1	Geriatra	97
3	3	Ortopedia	829
4	1	Gastroenterologista	53
5	4	Pediatra	646
6	1	Neurologista	458
7	2	Endocrinologista	209
8	2	Nutricionista	213
9	1	Nutrologa	53
10	1	Psiquiatra	210
11	1	Infectologista - DST/AIDS	259
12	3	Fonoaudióloga	713
13	1	Psicólogo	311
14	1	Hanseniose	133
15	1	Tuberculose	72
		TOTAL	5.645

➤ Laboratório Municipal de Doenças Tropicais

Ordem	Exame	Qtidade Realizada
1	Planotest	48
2	Baar (MH)	74
3	Baar (TB)	223
4	Malária	8
5	Testes Rápidos de Dengue	7
6	Testes Rápidos de Zika	10
7	Testes Rápidos de Chikungunya	16
8	Testes Rápidos de Leishmaniose Visceral	39
9	Testes Rápidos de HIV	763
10	Testes Rápidos de HCV	698
11	Testes Rápidos de HbsAg	710
12	Testes Rápidos de Sífilis	863
	TOTAL	3.459

➤ Coletas para Exames – Lacen-TO / CITOCEL

Ordem	Exame	Qtidade Realizada
1	HIV 1+2	37
2	Dengue	18
3	Zika	01
4	Rubéola	01
5	Leishmaniose Visceral Sorologia	06
6	Toxoplasmose IgM	2
7	Toxoplasmose IgG	2
8	FTA-Abs	09
9	Chagas	01
10	Citomegalovírus	02
11	Mononucleose	01
12	HBC Total	04
13	VDRL	46
14	HCV	32
15	HBsAg	37
16	HBs	07
17	Herpes 1 e 2	02
18	Tuberculose (TesteRápido)	93
19	Tuberculose (Cultura)	90
20	Carga Viral Hepatite B	05
21	Carga Viral Hepatite C	03
	TOTAL	399

➤ Clínica da Mulher

Ordem	Qtidade de Médico	Especialidade	Qtidade Atendimento
1	4	Ginecologista Clínico	993
2	1	Pré Natal de Auto Risco	187
3	1	Planejamento Familiar	86
4	1	CAF / Colposcopia	131
		TOTAL	1.397

➤ CCZ – CENTRO DE CONTROLE ZONÓSES

Relatório Das Ações Executadas Pela Coordenação Do Ccz De Gurupi-To

PERÍODO: 2º QUADRIMESTRE 2018

GRUPO DA AÇÃO	MEIO DE COMPROVAÇÃO DA REALIZAÇÃO DAS AÇÕES E DOS PROCEDIMENTOS EXECUTADOS	PROCEDIMENTOS	1º Quadrimestre	MESES				TOTAL DE PROCEDIMENTOS EXECUTADOS	
				MAI	JUN	JUL	AGO	No Quadrimestre	No Exercício
VIGILÂNCIA CANINA	Sistema de Informações – LV-6; Controle diário dos testes-rápidos utilizados	Coleta sangue em cães para diagnóstico do calazar canino (realizado na sede do CCZ e em diversos bairros da cidade, (dia “D” de coleta), aos finais de semana (sábado)	1.509	227	300	208	413	1.148	2.657
		TOTAL DE PROCEDIMENTOS (VIGILÂNCIA CANINA)	1.509	227	300	208	413	1.148	2.657
RECOLHIMENTO DE ANIMAIS	Planilha do Excel (CPD-CCZ); Prontuários e/ou autorização de eutanásia	Cães recolhidos em vias públicas	17	7	4	5	14	30	47
		Cães recolhidos em residências	675	153	193	208	214	768	1.443
		Cães Eutanasiados	688	160	193	213	222	788	1.476
		Coleta de Cérebro para diagnóstico da raiva animal	04	-	4	-	6	10	14
	TOTAL DE PROCEDIMENTOS (RECOLHIMENTO DE ANIMAIS)	1.384	320	394	426	456	1.596	2.980	

GRUPO DA AÇÃO	MEIO DE COMPROVAÇÃO DA REALIZAÇÃO DAS AÇÕES E DOS PROCEDIMENTOS EXECUTADOS	PROCEDIMENTOS	1º Quadrimestre	MESES				TOTAL DE PROCEDIMENTOS EXECUTADOS	
				MAI	JUN	JUL	AGO	No Quadrimestre	No Exercício
CONTROLE DA RAIVA ANIMAL (CANINA)	Consolidado Municipal de Vacinação (SESAU) EXERCÍCIO DE 2018	Vacinação de cães zona urbana	-	9.881	-	-	-	9.881	9.881
		Vacinação de cães zona rural	-	1.524	-	-	-	1.524	1.524
		Vacinação de gatos nas zonas: rural e urbana	-	2.002	-	-	-	2.002	2.002
CONTROLE DA RAIVA ANIMAL (CANINA)	Blocos de Vacinação anti-rábica animal	Vacinação de cães zona urbana/Rotina Sede do CCZ	-	-	87	35	20	142	142
		Vacinação de gatos zona urbana/Rotina Sede do CCZ	-	-	14	14	15	43	43
	TOTAL DE PROCEDIMENTOS (CONTROLE RAIVA ANIMAL (CANINA))		-	13.407	101	49	35	13.592	13.592

GRUPO DA AÇÃO	MEIO DE COMPROVAÇÃO DA REALIZAÇÃO DAS AÇÕES E DOS PROCEDIMENTOS EXECUTADOS	PROCEDIMENTOS	1º Quadrimestre	MESES				TOTAL DE PROCEDIMENTOS EXECUTADOS	
				MAI	JUN	JUL	AGO	No Quadrimestre	No Exercício
CONTROLE POPULAÇÃO DE ANIMAIS	Planilha do excel; Prontuários dos animais (cães e gatos)	Castração de cães	26	4	7	4	9	24	50
		Castração de gatos	94	14	50	36	48	148	242
	TOTAL DE PROCEDIMENTOS (CONTROLE POPULACIONAL DE ANIMAIS)		120	18	57	40	57	172	292
MONITORAMENTO ENTOMOLÓGICO (mosquito transmissor da LV)	Relatório emitido pelo Núcleo de Entomologia da SESAU-TO	Instalação de Armadilhas para captura do mosquito transmissor da LV, 03 (três) vezes por mês, nos seguintes bairros: Parque das Acáceas; Alto da Boa Vista; Jardim dos Buritis; Vila Íris; Waldir Lins e Vila Nova	10	10	10	10	10	40	50
		TOTAL DE PROCEDIMENTOS (MONITORAMENTO ENTOMOLÓGICO)		10	10	10	10	10	40

GRUPO DA AÇÃO	MEIO DE COMPROVAÇÃO DA REALIZAÇÃO DAS AÇÕES E DOS PROCEDIMENTOS EXECUTADOS	PROCEDIMENTOS	1º Quadri- mestre	MESES				TOTAL DE PROCEDIMENTOS EXECUTADOS	
OUTROS	Registro de solicitações por parte de moradores feito em Formulário próprio	Envio de amostras de escorpiões ao Núcleo de Entomologia Estadual para identificação das espécies	-	01	01	01	01	04	04
	Registro da Denúncia em Formulário próprio e Livro específico	Atendimento a Reclamações por parte da comunidade referente: Criação de galinhas, porcos e outros animais em área urbana	195	10	05	12	10	37	232
	SIS-LV	Bloqueio químico (borrifação) em residências/combate ao mosquito transmissor da LV	192	107	71	187	-	365	557
	TOTAL DE PROCEDIMENTOS (OUTROS)		387	118	77	200	11	406	793
TOTAL DE PROCEDIMENTOS			3.410	14.100	939	933	982	16.954	20.364

➤ PROGRAMA DE CONTROLE E COMBATE A DENGUE

RELATÓRIO DAS AÇÕES EXECUTADAS PELA COORDENAÇÃO DE COMBATE E CONTROLE DE ENDEMIAS

PERÍODO: 2º QUADRIMESTRE 2018

GRUPO DA AÇÃO	MEIO DE COMPROVAÇÃO DA REALIZAÇÃO DAS AÇÕES E DOS PROCEDIMENTOS EXECUTADOS	PROCEDIMENTOS	1º Quadrimestre	MESES				TOTAL DE PROCEDIMENTOS EXECUTADOS	
				MAI	JUN	JUL	AGO	No Quadrimestre	No Exercício
TRABALHO DIÁRIO DOS ACE EM CAMPO	BOLETINS DIÁRIOS E RESUMOS SEMANAIS FICHA DE ASSINATURAS, FICHA DE RECLAMAÇÕES E NOTIFICAÇÕES.	Imóveis Inspeccionados	73.615	6716	10835	11911	5166	34.628	108.243
		Imóveis Fechados	17.739	1664	2534	4690	2528	11.416	29.155
		Imóveis Recuperados	2.234	64	212	607	412	1.295	3.529
		Reclamações	68	3	5	12	5	93	161
		Notificações	121	21	7	2	4	34	155
	TOTAL DE PROCEDIMENTOS (TRABALHO DIÁRIO)			93.777	8.468	13.593	17.222	8.115	47.466

GRUPO DA AÇÃO	MEIO DE COMPROVAÇÃO DA REALIZAÇÃO DAS AÇÕES E DOS PROCEDIMENTOS EXECUTADOS	PROCEDIMENTOS	1º Quadrimestre	MESES				TOTAL DE PROCEDIMENTOS EXECUTADOS	
				MAI	JUN	JUL	AGO	No Quadrimestre	No Exercício
RECOLHIMENTO DE PNEUS	PLANILHA DE CONTROLE DO CAMINHÃO	Pneus recolhidos em Pontos estratégicos (Borracharias, Ferro velho, Oficinas)	9.887	2596	2334	2815	2308	10.053	19.940
TOTAL DE PROCEDIMENTOS (CAMINHÃO COLETAS DE PNEUS)			9.887	2596	2334	2815	2308	10.053	19.940

GRUPO DA AÇÃO	MEIO DE COMPROVAÇÃO DA REALIZAÇÃO DAS AÇÕES E DOS PROCEDIMENTOS EXECUTADOS	PROCEDIMENTOS	1º Quadrimestre	MESES				TOTAL DE PROCEDIMENTOS EXECUTADOS	
				MAI	JUN	JUL	AGO	No Quadrimestre	No Exercício
PONTOS ESTRATÉGICOS	BOLETINS DIÁRIOS E RESUMOS SEMANAIS, FICHA DE ASSINATURAS, FICHA DE RECLAMAÇÕES/DENÚNCIAS E NOTIFICAÇÕES.	Visitas/Inspeções nas Borracharias, ferro velho, oficinas, cemitérios.	473	169	243	196	254	862	1.335
			TOTAL DE PROCEDIMENTOS (PONTOS ESTRATÉGICOS)		473	169	243	196	254
MUTIRÕES	BOLETINS DIÁRIOS E RESUMOS SEMANAIS, FICHA DE ASSINATURAS, FICHA DE RECLAMAÇÕES E NOTIFICAÇÕES, SACOS DE LIXO.	Estratégias usadas nos setores com alto índice de Proliferação do mosquito Aedes Aegypti, notificações de Casos de Dengue, Zika Vírus e/ou Chikungunya, Setor que não tenha ACE com visitas diárias.	12	3	5	4	5	17	29
			TOTAL DE PROCEDIMENTOS (MUTIRÕES)		12	3	5	4	5

BLOQUEIO QUÍMICO	INSETICIDAS, BOMBAS MOTORIZADAS, EPI'S	COSTAL E	Após as Notificações de Casos, a Vigilância Epidemiológica encaminha para a coordenação todos os dados do paciente e posteriormente é deslocada a equipe de Bloqueio químico para estar bloqueando as residências das 5 quadras próximo ao notificado.	43	16	7	1	4	28	71
TOTAL DE PROCEDIMENTOS (BLOQUEIO QUÍMICO)										

GRUPO DA AÇÃO	MEIO DE COMPROVAÇÃO DA REALIZAÇÃO DAS AÇÕES E DOS PROCEDIMENTOS EXECUTADOS	PROCEDIMENTOS	1 ^o Quadri-mestre	MESES							TOTAL DE PROCEDIMENTOS EXECUTADOS	
				MAI	JUN	JUL	AGO	No Quadrim estre	No Exercício			
ATIVIDADES EXTRAS	PARCERIAS COM OUTRAS SECRETARIAS DO MUNICÍPIO	Dia mundial da Limpeza, em parceria com a secretaria do Meio ambiente, Semana da Leishmaniose em Parceria com Ccz e Vigilância Epidemiológica Busca Ativa do Barbeiro e orientações aos moradores, Conscientização sobre Dengue e Leishmaniose Visceral em Parceria com Ccz e Vigilância Epidemiológica entre outros.	3	2	2	3	2	9	12			
			TOTAL DE PROCEDIMENTOS (ATIVIDADES EXTRAS)									
			10	10	10	10	10	40	50			
LIRAA (Levantamento De Índice rápido do Aedes Aegypti)	FICHAS ESPECÍFICAS ELABORADAS PELO MINISTÉRIO DA SAÚDE	Levantamento Entomológico Obrigatório com base nas informações do Sisloc, de infestação por Aedes Aegypti no Município, e o envio das informações para as Secretarias Estaduais de Saúde e destas, para o Ministério da Saúde.	1	1			1	2				
			TOTAL DE PROCEDIMENTOS (LIRA -LEVANTAMENTO DE ÍNDICE RÁPIDO)									
			11	11	10	10	10	10	41	52		
			TOTAL GERAL DOS PROCEDIMENTOS									
			104.206	11.265	16.194	20.251	10.698	58.476	162.682			

➤ **VIGILÂNCIA SANITÁRIA**

RELATÓRIO DAS AÇÕES EXECUTADAS PELA COORDENAÇÃO DE VIGILÂNCIA SANITÁRIA DE GURUPI-TO

PERÍODO: 2º QUADRIMESTRE 2018

GRUPO DA AÇÃO	MEIO DE COMPROVAÇÃO DA REALIZAÇÃO DAS AÇÕES E DOS PROCEDIMENTOS EXECUTADOS	CÓDIGO E PROCEDIMENTO	1º Quadrimestre	MESES				TOTAL DE PROCEDIMENTOS EXECUTADOS		
				MAI	JUN	JUL	AGO	No Quadrimestre	No Exercício	
CADASTRO	Ficha de Informação Cadastral (Programa Acsses), PLS – Processo de Licenciamento Sanitário e Sistema BPA/SIA-SUS.	01.02.01.007-2	Cadastro de Estabelecimentos sujeitos à Vigilância Sanitária.	15	4	35	10	22	71	86
	Cópia da Taxa referente Certidão de Baixa de Cadastro, Relatório de Estabelecimentos Inativos (Programa Acsses) e Sistema BPA/SIA-SUS.	01.02.01.016-1	Exclusão de Cadastro de Estabelecimentos com atividades encerradas.	12	3	3	3	2	11	23
	TOTAL DE PROCEDIMENTOS (CADASTROS)			27	7	38	13	24	82	109
INSPEÇÃO	Relatório de Inspeções, PLS – Processo de Licenciamento Sanitário, PAD – Processo de Apuração de Denúnciado ano corrente e Sistema BPA/SIA-SUS.	01.02.01.017-0	Inspeção Sanitária de Estabelecimentos sujeitos à Vigilância Sanitária.	1036	244	300	244	357	1145	2181
	TOTAL DE INSPEÇÕES SANITÁRIAS			1036	244	300	244	357	1145	2181
ALVARÁS	PLS – Processo de Licenciamento Sanitário do ano corrente, Programa Acsses e Sistema BPA/SIA-SUS.	01.02.01.018-8	Licenciamento Sanitário dos estabelecimentos sujeitos à Vigilância Sanitária.	307	197	149	87	112	545	852
	TOTAL DE LICENCIAMENTO SANITÁRIO			307	197	149	87	112	545	852
GRUPO DA AÇÃO	MEIO DE COMPROVAÇÃO DA REALIZAÇÃO DAS AÇÕES E DOS PROCEDIMENTOS EXECUTADOS	CÓDIGO E PROCEDIMENTO		1º Quadrimestre	MESES				TOTAL DE PROCEDIMENTOS EXECUTADOS	
					MAI	JUN	JUL	AGO	No Quadrimestre	No Exercício

EDUCAÇÃO	Fotografias, folha de Presença, Certificados e Sistema BPA/SIA-SUS.	01.02.01.022-6	Atividades Educativas para a População (sobre as ações de VISA e legislações. Enfocar o que é a VISA, suas atribuições e responsabilidades).	01	-	-	-	-	-	01
		01.02.01.005-6	Atividades Educativas para Setor Regulado (sobre normas e legislações).	02	-	-	-	-	-	02
		01.02.01.050-1	Atividades Educativas sobre a temática da Dengue (realizadas para a população).	387	162	180	69	110	521	908
	TOTAL PROCEDIMENTOS (EDUCAÇÃO)			390	162	180	69	110	521	911
OUTROS	Registro da Denúncia em Formulário próprio e Livro específico, Sistema BPA/SIA-SUS e PAD - Processo de Apuração de Denúncia.	01.02.01.023-4	Recebimento de Denúncia	28	9	11	9	13	42	70
	Sistema BPA/SIA-SUS e PAD - Processo de Apuração de Denúncia.	01.02.01.024-2	Atendimento de Denúncia	28	9	11	9	13	42	70
	PAS – Processo Adm. Sanitário, Protocolo de encaminhamento do PAS à Coordenação do Contencioso Adm. e Sistema BPA/SIA-SUS	01.02.01.052-8	Instauração de Processo Administrativo Sanitário - PAS	68	20	20	13	19	72	140
	Decisão proferida pela Coordenação do Contencioso Administrativo e Sistema BPA/SIA-SUS.	01.02.01.053-6	Conclusão de Processo Administrativo Sanitário - PAS	42	2	3	9	-	14	56
	Formulário de Fiscalização anexo ao Roteiro de Inspeção constante no PLS – Processo de Licenciamento Sanitário e Sistema BPA/SIA-SUS.	01.02.01.048-0	Fiscalização do uso de produtos fumígenos derivados do tabaco em ambientes coletivos fechados, público ou privados	387	162	180	69	110	521	908
	Sistema SISÁGUA e Laudo de análise expedido pelo LACEN-TO		Coleta de amostra de água para análise para consumo humano	105	25	30	25	25	105	210
	TOTAL PROCEDIMENTOS (OUTROS)			658	227	225	134	180	766	1424
TOTAL DE PROCEDIMENTOS			2418	837	892	547	783	3059	5477	

➤ VIGILÂNCIA EPIDEMIOLÓGICA

2º Quadrimestre de 2018

A vigilância epidemiológica constitui-se importante instrumento para o planejamento, organização dos serviços de saúde, bem como a normatização das atividades técnicas correlatas". Tem como funções a coleta e o processamento de dados, análise e interpretação dos dados processados, recomendação das medidas de controle apropriadas, promoção das ações de controle indicadas, avaliação da eficácia e efetividade das medidas adotadas e a divulgação de informações pertinentes;

Um dos objetivos da epidemiologia é quantificar ou estimar a ocorrência de problemas de saúde, através da frequência com que os problemas de saúde ocorrem em populações humanas.

➤ Repasses Financeiros Mensais VISAE

Programa de Controle e Combate a Dengue	R\$ 3.042
DST/AIDS e Hepatites Virais	R\$ 7.916,66
Incentivo Vigilância	R\$ 49.948,20
Total	R\$ 60.906,86

➤ Declaração de Nascidos Vivos

NASCIDOS VIVOS OCORRIDOS EM GURUPI2º QUADRIMESTRE JANEIRO/ABRIL DE 2018	
POR GÊNERO	
NASCIDOS DO SEXO MASCULINO	418
NASCIDOS DO SEXO FEMININO	366
TOTAL.....	784
TIPO DE PARTO	

NASCIDOS DE PARTO CESAREANA	510
NASCIDOS DE PARTO NORMAL	274
TOTAL.....	784
NASCIDOS QUE APRESENTARAM ALGUMA ANOMALIA CONGÊNITA	4
NASCIDOS COM BAIXO PESO/OU PESO INFERIOR A 2.500 KG	35
TOTAL DE NASCIMENTO COM RESIDENCIA EM GURUPI	461
TOTAL DE NASCIMENTO COM RESIDENCIA EM OUTROS MUNICÍPIOS	323
NASCIDOS NO HOSPITAL MATERNO IFANTIL	645
NASCIDOS NO HOSPITAL SANTA CATARINA	27
NASCIDOS NO HOSPITAL SÃO FRANCISCO	24
NASCIDOS NO HOSPITAL UNIMED	83
NASCIDOS EM RESIDENCIAS E OUTROS	5

➤ Doenças transmissíveis e não transmissíveis

AGRAVOS NOTIFICADOS	MAIO	JUNHO	JULHO	AGOSTO	TOTAL
Atendimento Anti-Rábico	16	21	27	24	88
Acidente por animais peçonhentos	06	01	05	03	15
Sífilis em Gestantes	02	03	02	02	09
Sífilis Congênita	-	01	03	-	04
Leishmaniose Visceral	08	08	10	12	38
Leptospirose	01	-	-	-	01
Meningite	01	-	02	02	05
AIDS Adulto	02	04	01	05	12
HIV-Gestante	-	-	-	01	01
Hepatites Virais	02	-	01	04	07
Varicela	01	-	01	01	03
Condiloma Acuminado	04	03	06	07	20
Toxoplasmose	-	-	01	01	02
Síndrome Corrimento Uretral	-	01	01	01	03
Tuberculose	-	01	-	01	02
Hanseníase	07	08	10	09	34
TOTAL	43	42	60	63	208

➤ **Relatorio De Obitos**

Total De Obitos: 246

Residentes Em Gurupi: 185 Obitos - 75,20 %


Residente Em Outros Municipios: 61 Obitos - 24,60 %


CAUSAS DETERMINANTES	QTIDADE
OBITOS FETAIS	04
OBITOS INFANTIL	05
MIF (mulher em idade fértil de 10 a 49 anos)	09
OBITO MATERNO	01
CAUSAS EXTERNAS (acidentes , homicídio e suicídio)	24
OBITOS EM DOMICILIOS	27
OBITOS DE CANCER	26
OBITOS POR HIV	01
OBITOS HOSPITALAR , outras causas	146

➤ **Arboviroses**

AGRAVOS	MAIO	JUNHO	JULHO	AGOS	DESCARTADO	CONFIRMADO	TOTAL
Dengue	20	06	03	05	21	13	34
Chikungunya	01	-	01	02	03	01	04
Zika	03	-	-	04	06	01	07
Febre Amarela	01	-	01	-	02	00	02
Febre Maculosa	-	-	-	01	01	00	01
TOTAL	25	06	05	12	33	15	48

➤ **Casos de Doença Diarreica Aguda Segundo Faixa Etária e Plano de Tratamento – GURUPI/TO 2018**

MAIO 2018															
Semana Epidemiológica	Faixa Etária						Plano de Tratamento					Nº de US com MDDA implantada	Nº de US que informou	%	
	< 1	1 a 4	5 a 9	10 +	IGN	Total	A	B	C	IGN	Total				
19	2	0	5	5	4	16	16	0	0	0	16	15	15	100,00	
20	1	1	0	2	0	4	4	0	0	0	4	15	15	100,00	
21	0	2	0	1	0	3	3	0	0	0	3	15	15	100,00	
22	0	0	0	6	0	6	6	0	0	0	6	15	15	100,00	
TOTAL 						29									

JUNHO 2018															
Semana Epidemiológica	Faixa Etária						Plano de Tratamento					Nº de US com MDDA implantada	Nº de US que informou	%	
	< 1	1 a 4	5 a 9	10 +	IGN	Total	A	B	C	IGN	Total				
23	0	0	0	5	0	5	5	0	0	0	5	15	15	100,00	
24	1	0	1	4	10	16	16	0	0	0	16	15	15	100,00	
25	0	0	1	7	0	8	8	0	0	0	8	15	15	100,00	
26	0	0	0	4	0	4	4	0	0	0	4	15	15	100,00	
TOTAL 						33									

ACUMULADO 2º QUADRIMESTRE 2018	Faixa Etária						Plano de Tratamento				
	<1	1 a 4	5 a 9	10+	IGN	Total	A	B	C	IGN	Total
Total Geral:	06	13	20	76	14	129	120	8	1	0	129

➤ Imunização

VACINAS	MAIO	JUNHO	JULHO	AGOSTO	TOTAL	% Acumulada
BCG	153	112	101	178	544	42,04%
Hepatite B	932	594	562	664	2.752	212,67%
Rotavírus Humano	203	197	204	259	813	62,82%
Pneumocócica	277	300	327	444	1.348	104,17%
Meningocócica	363	218	159	379	1.119	86,47%
VIP	261	288	297	401	1.247	96,36%
VOP	155	141	207	2.966	3.712	286,86%
Pentavalente	350	315	334	458	1.457	112,59%
SCR (Tríplice Viral)	266	248	287	3.480	4.281	330,83%
SCRV (Tetra Viral)	94	100	107	15	316	24,42%
Febre Amarela	176	147	164	174	661	-
HEP A	72	96	104	202	474	36,63%
dTpa	88	89	71	91	339	-
HPV	201	114	146	171	568	-
CONTRA RAIVA HUMANA	31	62	60	78	231	-
DTP	159	100	216	428	903	-
DT	607	457	454	514	2.032	-
TOTAL	4.388	3.578	3.800	10.902	22.797	

Ações realizadas no 2º quadrimestre 2018

02/05/18	ESCOLA MUNICIPAL ANTONIO DE ALMEIDA VERAS	ATUALIZAÇÃO DA CADERNETA DE VACINA	SEMUS	—
03/05/18	ESCOLA MUNICIPAL PROFº JOEL FERREIRA SOARES	ATUALIZAÇÃO DA CADERNETA DE VACINA	SEMUS	—
04/05/18	ESCOLA MUNICIPAL JOSE PEREIRA DA CRUZ	ATUALIZAÇÃO DA CADERNETA DE VACINA	SEMUS	—
04/05/18	ESCOLA MUNICIPAL ANTONIO LINO DE SOUZA	ATUALIZAÇÃO DA CADERNETA DE VACINA	SEMUS	—
07/05/18	CRAS VILA NOVA	ATUALIZAÇÃO DA CADERNETA DE VACINA VACINAÇÃO CONTRA INFLUENZA	EQUIPE DE SAÚDE VILA NOVA	30 PESSOAS
08/05/18	CENTRO DE INTERNAÇÃO PROVISORIA DA REGIÃO SUL- CEIP-SUL	ATUALIZAÇÃO DA CADERNETA DE VACINA VACINAÇÃO CONTRA INFLUENZA	EQUIPE DE SAÚDE JOÃO MANOEL	96 PESSOAS
09 E 10/05	PRÓ - RIM	VACINAÇÃO CONTRA INFLUENZA	SEMUS TÉC ARLETE	113 PESSOAS
09/05/18	FUNAI CTL DE GURUPI	ATUALIZAÇÃO DA CADERNETA DE VACINA VACINAÇÃO CONTRA INFLUENZA	EQUIPE DE SAÚDE JOÃO MANOEL	14 PESSOAS
10/05/18	DELEGACIA REGIONAL DE FISCALIZAÇÃO DE GURUPI	ATUALIZAÇÃO DA CADERNETA DE VACINA	EQUIPE DE SAÚDE SEVILHA	66 PESSOAS

14/05/18	CLINICA DE ODONTOLOGIA UNIRG	ATUALIZAÇÃO DA CADERNETA DE VACINA VACINAÇÃO CONTRA INFLUENZA	EQUIPE DE SAÚDE JOÃO MANOEL	55 PESSOAS
18/05/18	NÚCLEO DE PERICIAS CRIMINAIS DE GURUPI-TO	ATUALIZAÇÃO DA CADERNETA DE VACINA VACINAÇÃO CONTRA INFLUENZA	SEMUS	45 PESSOAS
21 e 22/08	NO POSTO DÉCIO - CARAVANA SIGA BEM CAMINHONEIRO	ATUALIZAÇÃO DA CADERNETA DE VACINA DOS CAMINHONEIROS	TÉC.ENELUCIA TÉC.CONSTANCIA ACS FRANCISCA	—
21 e 22/08	HRG	ATUALIZAÇÃO DA CADERNETA DE VACINA DOS FUNCIONARIOS	TÉC.IVONETE E LEONEIDE	—
24/08/2018	METALNORTE	ATUALIZAÇÃO DA CADERNETA DE VACINA DOS FUNCIONARIOS	TÉC. NAIRAN TÉC. CLAUDIA	53 PESSOAS
31/08/2018	TREVO DA PRAIA	ATUALIZAÇÃO DA CADERNETA DE VACINA ZONA RURAL	TÉC. ROSINALVA TÉC. JOICE	—

Cronograma Vacinação Em Creches, Escolas E Áreas Descobertas Do Municipio De Gurupi

<u>Data</u>	<u>Ubs</u>	<u>Creche</u>	<u>Horario</u>	<u>Téc. Enfermagem</u>
28/08/18 (Terça-Feira)	Parque Das Acacias	Cemei Oneide Souza	10:30 16:00	Nubia
29/08/18 (Quarta-Feira)	Casego	Irmã Dulce	11:00	Carmina

29/08/18 (Quarta-Feira)	Sevilha	Creche Espir. M ^a Madalena	14:30	Silvana
29/08/18 (Quarta-Feira)	São Jose	Gotinha Do Saber	16:30	Joice
30/08/18 (Quinta-Feira)	Buriti	Irmã Divina	10:00 16:00	Claudia
30/08/18 (Quinta-Feira)	Casego	Escola Joel	10:30 16:30	Carmina Joice
31/08/18 (Sexta-Feira)	Malvina	Cemei Tânia Scota	10:00 16:00	Marinelza
31/08/18 Sexta -Feira	Sol Nascente	Colegio Passo A Passo	10:00 16:00	Nubia Constancia
31/08/18 Sexta-Feira	Buriti	Aguas Claras (Bar Da Baixinha)	08:00 As 12:00	Claudia
31/08/18 Sexta-Feira	Buriti	Setores Descobertos Da Unidade Buruti	13:00 As 17:00	Claudia
03/09/18 (Segunda-Feira)	Unirg	Colegio Adventista De Gurupi	10:00 16:00	Lucivani Claudia
03/09/18 (Segunda-Feira)	Waldir Lins	Escola Pingo De Gente	16:30	Nairan
14/09/18 (Sexta-Feira)	Ubs Sol Nascente	Setor Jardim Das Bandeiras	07:00 As 10:30	Leoneide
14/09/18 (Sexta-Feira)	Ubs Casego	Escola Joel Perreira	10:00 As 11:30 16:00 As 17:00	Carmina

➤ **Ações Doenças Vetoriais**

Descrição	Quantidade
Busca Ativa Ao Triatomineo	109
Palestras Educativas	150
Busca Passiva	05
Bloqueio Quimico	01
Assessoria Técnica Aos Hospitais	04
Reuniões Para Estabelecimento Fluxos Com Enfemeiros Da AB	03
Capacitação Técnica Com Profissionais Da UPA	01
Quantidade De Repelentes Entregues	400

Conclusão de Vigilância Epidemiológica

O conjunto de ações que proporciona o conhecimento a detecção ou prevenção de qualquer mudança de fatores determinantes e condicionantes de saúde individual e coletiva com a finalidade de recomendar e dotar as medidas de prevenção e controle das doenças e agravos. (BRASIL, 1990, art. 6º, § 2º).

➤ **SAE - Serviço de Assistência Especializada**

O SAE é localizado ao anexo da Policlínica, na Avenida Rio Grande do Norte, esquina com a rua 05, Centro Gurupi-TO. Sendo composto por uma equipe multidisciplinar contendo uma coordenadora, uma médica, três enfermeiras, uma psicóloga, uma farmacêutica e uma ASG.

A estrutura física da instituição está organizada da seguinte forma: uma sala de coordenação, uma sala de espera, três salas de atendimento individual, uma sala de coleta

para exame de sangue e testes rápidos, farmácia e um auditório. O trabalho realizado pelo serviço é de relevância fundamental para o controle e diminuição da epidemia das DST/ AIDS e Hepatites Virais no município.

Este serviço está subdividido em 4 blocos, onde ofertamos os seguintes atendimentos aos nossos usuários:

1. IST

Atendimento de enfermagem – Pacientes de livre demanda para orientações sobre IST (Infecção Sexualmente Transmissível) e realização de testes rápidos.
Atendimento médico – Pacientes encaminhados das UBS com IST não resolvida; pacientes que necessitam de eletrocauterização; atendimento ginecológico de pacientes HIV+; acompanhamento de outras ISTs de pacientes HIV+.

2. HIV/AIDS

Atendimento integral de pacientes vivendo com HIV/Aids; Testagem rápida de parcerias sexuais dos pacientes HIV+,
Atendimento psicológico para pacientes, familiares e comunicantes.

3. HEPATITES VIRAIS

Acompanhamento de pacientes com sorologias positivas Hepatites B e/ou C.
Atendimento de Referência para região Ilha do Bananal.

4. ACIDENTE OCUPACIONAL

Atendimento e acompanhamento, de até 180 dias, para vítimas de acidente ocupacional com material biológico.

Por ser um grave problema de saúde pública no Brasil e no mundo, a Secretaria municipal de saúde de Gurupi-TO veio com uma temática prioritária na promoção e prevenção Contra as DST/AIDS e Hepatites Virais. Para atrair a atenção sobre a importância da prevenção e o tratamento. Foram dada continuidade as ações realizadas neste 2º quadrimestre 2018 , pela equipe do SAE e Atenção Básica, palestras, testes rápidos, blitz educativas com distribuição de panfletos e preservativo. Tendo como foco principal os

grupos prioritários, servidores da saúde, pessoas privada de liberdade, estudantes e a população em geral.

Relatório referente as atividades desenvolvidas no 2º quadrimestre de 2018 do SAE e das Unidades Básicas de Saúde de Gurupi-TO.

PROGRAMA DE CONTROLE IST

	Masculino	Feminino	Total
Nº DE CONSULTAS DE ENFERMAGEM	53	33	86
Nº DE CONSULTAS MÉDICAS	53	33	86
Nº DE CONSULTAS PSICOLOGICA	97	80	177
Casos novos notificados Sífilis	04	04	08
Casos novos notificados Condiloma	08	09	17
Pacientes em tratamento de Sífilis	56	15	71
Pacientes em tratamento de Condiloma/cauterização	27	22	49
Casos concluídos de IST	21	10	31
Nº de gestantes diagnosticadas	-	01	01
Nº de parceiros testados	04	0	04
Biópsia realizadas			01
Cauterização realizadas			26
TOTAL DE ATENDIMENTOS			557

PROGRAMA DE CONTROLE HEPATITES VIRAIS, BACTERIANAS E ACIDENTE OCUPACIONAL

	Masculino	Feminino	Total
Nº de consultas	27	15	42
Casos novos de HB	02	01	03
Casos novos de HC	02	0	02
Casos novos de acidente ocupacional	0	02	02
Exames Carga Viral	05	01	06
Gestantes com HB	-	0	0
Parceiros Testados	0	01	01
Nº de Óbitos	0	0	0
TOTAL			56

PROGRAMA DE CONTROLE DE HIV/AIDS

	Masculino	Feminino	Total
Nº de consultas	133	126	259
Nº de novos Casos de HIV	09	06	15
Gestantes notificadas	-	01	01
Total de coletas de CD4 + CV			134
Nº Óbitos			0

CONTROLE DOS TESTES RÁPIDOS REALIZADOS

TESTE	PRÉ-NATAL	ROTINA	TOTAL
HIV	131	703	834
Sífilis	131	692	823
HBsAg		716	716
Anti-HCV		702	702
TOTAL			3,075

AÇÕES REALIZADAS PELA EQUIPE DO SAE

DATA	LOCAL	AÇÃO
11/05	CLINICA DA MULHER	TESTES RÁPIDOS E DIST. KITS EDUCATIVOS
20/06	UBS SEVILHA, SÃO JOSÉ, AMB. UNIRG	BLITZ EDUCATIVA, ORIENTAÇÕES DISTRIBUIÇÃO DE PANFLETOS INFORMATIVOS
21/06	UBS PEDROSO, BURITIS E SOL NASCENTE	BLITZ EDUCATIVA, ORIENTAÇÕES DISTRIBUIÇÃO DE PANFLETOS INFORMATIVOS
25/06	UBS VILA IRIS, BELA VISTA, E CASEGO	BLITZ EDUCATIVA, ORIENTAÇÕES DISTRIBUIÇÃO DE PANFLETOS

		INFORMATIVOS
27/06	UBS VILA NOVA	BLITZ EDUCATIVA, ORIENTAÇÕES DISTRIBUIÇÃO DE PANFLETOS INFORMATIVOS
28/06	UBS WALDIR LINS, PAR DAS ACACIAS, JOÃO MANOEL	BLITZ EDUCATIVA, ORIENTAÇÕES DISTRIBUIÇÃO DE PANFLETOS INFORMATIVOS
03/07	CEIP- SUL TOCANTINS	REALIZAÇÃO DE TESTES RÁPIDOS, ENTREGA DE KITS EDUCATIVO
10/07	SAE/POLICLINICA	ABERTURA OFICIAL DA CAMPANHA JULHO AMARELO, PALESTRA E TESTES RÁPIDO.
31/07	POSTO DECIO	BLITZ EDUCATIVA E ENTREGA DE INSUMOS E REALIZAÇÃO TESTES RÁPIDO

ações realizadas pela equipe do SAE

DATA	LOCAL	AÇÃO
15/08	UFT	TESTES RÁPIDOS E DIST. KITS EDUCATIVOS, VACINA
16/08	UFT	TESTES RÁPIDOS E DIST. KITS EDUCATIVOS, VACINA
22/08	POSTO DECIO	BLITZ EDUCATIVA E ENTREGA DE INSUMOS E REALIZAÇÃO TESTES RÁPIDO
24/08	UBS BURITIS	ENTREGA DA PLACA DE HOMENAGEM A UBS DESTAQUE NA CAMP. JULHO AMARELO
29/09	UBS PEDROSO	TESTES RÁPIDOS E DIST. KITS EDUCATIVOS
30/08	CPP	TESTES RÁPIDOS ORIENTAÇÕES SOBRE DST/AIDS E HEPATITES VIRAIS
TOTAL		16 AÇÕES

Em junho com a finalidade da interação da assistência especializada e as boas práticas em HIV/Aids e Hepatites Virais na Atenção Básica, foram realizadas visitas as Unidades Básicas de Saúde, assim melhorando os índices e levando informações a comunidade, através da atenção primaria, por meio dos Agentes comunitários de Saúde.

CAMPANHA JULHO AMARELO CONTRA AS HEPATITES VIRAIS

Destaco que a campanha Julho Amarelo foi de grande relevância na prevenção e no diagnóstico das DST/AIDS e Hepatites Virais, as ações votadas para os caminhoneiros, pessoas privada de liberdade, estudantes e profissionais de saúde, teve como resultado alguns diagnósticos positivos, sendo assim possível ampliar o acesso ao diagnóstico, ao tratamento e à assistência - melhorando sua qualidade -, no que se refere ao DST/AIDS e Hepatites Virais. Por sua vez, a descentralização dessas ações, teve como visão à continuidade e a sustentabilidade do programa sendo de fundamental importância para o fortalecimento da Rede de Assistência e para a implementação de uma Política as boas praticas de prevenção na Atenção Básica.

CPP "CASA DE PRISÃO PROVISÓRIA" DE GURUPI-TO

No mês de agosto foi realizado ação com testes rápidos de sífilis, HIV, hepatite B e hepatite C, ocorrida na Casa de Prisão provisória de Gurupi CPP, para os reeducandos, publico esse considerável de risco para as IST E HIV.

Está ação será realizada em duas etapas. A 1º foi realizada dia 10/08/2018 sendo ofertados 04 testes rápidos para 50 reeducandos, destes 02 com resultados positivos para Sífilis e 01 resultado positivo para hepatite B, a segunda etapa desta ação ficando agendada para o 3º quadrimestre de 2018.

Todos foram orientados sobre os exames realizados e ofertados de livre consentimento, feito acordo, que num segundo momento a psicóloga Layara Michelle Dantas de Oliveira entregaria os resultados dos exames sendo que os resultados positivos passaram por exames complementares e avaliação médica.

Visto que são doenças transmissíveis, de tratamento fácil e gratuito independente da condição de Pessoa Privada de Liberdade, ficando assim pactuado com a com a equipe do estabelecimento da CPP, representado pela psicóloga Layara Michelle Dantas de Oliveira, que após a realização de testes em todos reeducando, os demais que por ventura vierem a ser privado de sua liberdade, será conduzido ao nosso Serviço de Assistência Especializada

SAE ou a Unidade de Saúde mais próxima UBS Casego, para assim serem ofertados os testes para os demais.

**PALESTRAS REALIZADAS NAS UNIDADES BÁSICAS DE SAÚDE
SOBRE DST/AIDS E HEPATITES VIRAIS**

UBS	MAIO	JUNHO	JULHO	AGOSTO	TOTAL DE PALESTRAS
CASEGO	-	-	01	-	01
SÃO JOSÉ	-	-	02	01	03
SEVILHA	01	01	02	01	05
VILA IRIS	-	-	-	-	-
PEDROSO	01	01	01	01	04
BURITIS	01	01	02	01	05
JOÃO MANOEL	02	-	01	01	02
BELA VISTA	-	-	01	-	01
PARQ. DAS ACACIAS	02	03	03	02	10
SOL NASCENTE	03	02	04	02	11
VILA NOVA	-	-	-	02	02
AMB. DA UNIRG	02	02	01	02	07
WALDIR LINS	-	-	01	-	01
TOTAL					52

➤ **Programa de Controle de Hanseníase e Tuberculose**

Relatório quadrimestral referente às atividades desenvolvidas e dados epidemiológicos no 2º Quadrimestre de 2018

Tuberculose

	Maio	Junho	Julho	Agosto	Total
Números de casos novos notificados	0	01	0	01	02
Números de consultas realizadas na Policlínica	21-	15	15	6	57
Pacientes menores de 15 anos	0	0	0	0	0
Baciloscopia realizadas	13	68	56	34	171

Número de PPD	04	03	02	05	14
Óbitos por Tuberculose	0	0	0	0	0

Hanseníase

	Maio	Junho	Julho	Agosto	Total
Casos novos notificados	07	08	10	09	34
Contatos registrados	22	28	52	48	150
Classificação Operacional MB	07	07	08	09	31
Classificação operacional PB	0	01	02	0	03
Pacientes em tratamento reacional	-	-	-	-	08
Pacientes menores de 15 anos	0	0	0	0	0
Alta por cura	01	01			02
Óbitos em Hanseníase	-	-	-	-	0

Palestras realizadas nas UBS

UBS	Palestra e ações sobre Hanseníase	Palestra e ações sobre Tuberculose
Unirg	03	03
Vila Iris	-	-
Casego	-	-
São José	02	-
Sevilha	-	-
Joao Manoel	01	02
Bela Vista	02	-
Pedroso	02	02
Vila Nova	-	-
Buriti	02	02
Sol nascente	04	04
Waldir Lins	-	01
Parque das Acacias	08	-
TOTAL	24	14
Total Geral		38

➤ PROGRAMA SAUDE DO TRABALHADOR

Relatório da Coordenação de Saúde do trabalhador

Período: 01 de Maio à 31 de Agosto de 2018

- ✓ AÇÃO: Entrega dos EPIs (Equipamentos de Proteção Individual) para os funcionários do cargo de ASG (Auxiliar de Serviços Gerais), onde foram entregues luvas de latéx, botas de borracha e aventais. Segue no quadro abaixo a quantidade de EPIs entregues.

UBSs Botas: 17 Aventais: 24 Luvas: 31
CAPS I Botas: 02 Avental: 02 Luva: -
POLICLÍNICA Bota: - Aventais: 03 Luvas: 03
CLÍNICA DA MULHER Botas: 01 Avental: - Luvas: 02
CCZ Botas: 02 Avental: 02 Luvas: 02
TOTAL BOTAS: 22 AVENTAIS: 31 LUVAS: 38

OBJETIVO: Realizar entrega dos EPIs aos profissionais do ramo de limpeza das UBSs, CAPS I, policlínica, clínica da mulher e funcionárias do CCZ de Gurupi - TO, que estão

constantemente em contato com diversos produtos químicos, partículas de pó, detritos e lixo em geral. Além disso, esses profissionais estão expostos a riscos como pisos molhados e pequenas alturas que podem resultar em acidentes com fraturas e outras lesões. Por conta desses riscos, é essencial que os colaboradores do setor de limpeza estejam sempre equipados com equipamentos de proteção individual (EPI) adequados para realização de suas atividades com segurança e sem oferecer danos à saúde.

DATA: Maio à Agosto de 2018.

LOCAL: Unidades Básica de Saúde, CAPS I, policlínica, clínica da mulher e CCZ.

- ✓ **AÇÃO:** Apoio a campanha Julho Amarelo de combate às Hepatites Virais.

OBJETIVO: Realizar testes rápidos para o diagnóstico de sífilis, HIV e hepatites B e C, aferição de pressão arterial, teste de glicemia, atualização do cartão vacinal e orientações direcionadas à saúde para os funcionários do posto Décio, caminhoneiros e viajantes em geral na finalização do Julho Amarelo.

DATA: 31 de Julho de 2018.

LOCAL: Posto Décio.

- ✓ **AÇÃO:** Apoio ao projeto Siga Bem Caminhoneiro.

OBJETIVO: Prestar diversos atendimentos aos funcionários e caminhoneiros que passam e fazem parada no Posto Décio, onde foram realizados aferição de pressão arterial, teste de glicemia, atualização do cartão de vacina, distribuição de preservativos e esclarecimentos para os motoristas e funcionários do posto.

DATA: 21 e 22 de Agosto de 2018.

LOCAL: Posto Décio.

- ✓ **AÇÃO:** Participação na reunião da CISTT – Comissão Intersetorial da Saúde do Trabalhador e da Trabalhadora.

OBJETIVO: Incentivar as reuniões da CISTT (Comissão Intersetorial da Saúde do Trabalhador e Trabalhadora) Municipal, onde a comissão tem a finalidade de articular políticas e programas de interesse para a Saúde do Trabalhador e da Trabalhadora, cuja execução

envolva ou não áreas compreendidas no âmbito do Sistema Único de Saúde – SUS, mas que zelam ou têm interface com a Saúde do Trabalhador e da Trabalhadora.

DATA: 30 de Agosto.

LOCAL: Sala do Conselho Municipal de Saúde, Secretaria Municipal de Saúde.

- ✓ **AÇÃO:** Apoio na realização de testes rápidos na Casa de Prisão Provisória.

OBJETIVO: Ajudar a equipe do SAE – Serviço de Atendimento Especializado, na realização de testes rápidos para o diagnóstico de hepatites B e C, sífilis e HIV, realizado na Casa de Prisão Provisória de Gurupi, direcionado aos reeducandos.

DATA: 30 de Agosto.

LOCAL: CPP – Casa de Prisão Provisória de Gurupi – TO.

- ✓ **AÇÃO:** Realizar encerramento das notificações as quais são providas do Hospital Regional de Gurupi, UPA, Unimed e UBSs.

OBJETIVO: Realizar encerramento das notificações dos agravos de acidente de trabalho, Acidente de Trabalho com Material Perfuro Cortante – ATEMB, intoxicação exógena, acidente de trânsito, violência interpessoal/auto-provocada (violência física e sexual, violência doméstica, tentativa de suicídio, negligência e abandono).

DATA: Período de Maio à Agosto.

LOCAL: SEMUS.

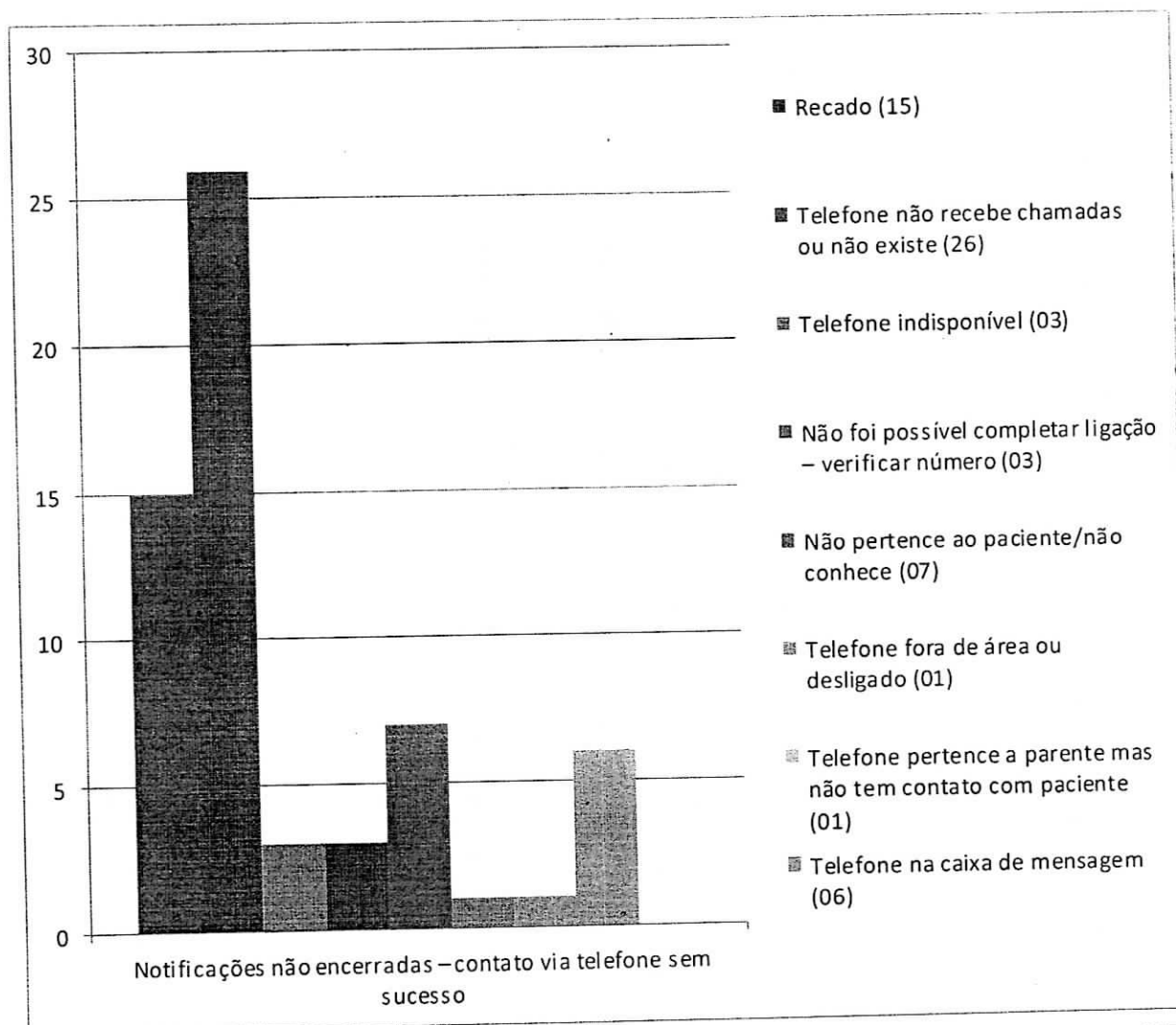
TABELAS COM DADOS DE JULHO E AGOSTO:

Notificações mês de Julho 2018	Quantidade
Notificações encerradas via telefone	46
Notificações encerradas através de busca ativa endereço + AB	06
Notificações em andamento após busca ativa	02
Notificações não encerradas após busca ativa	01

Notificações não encerradas – contato via telefone sem sucesso	21
Notificações em andamento	29
TOTAL	105

Notificações mês de Agosto 2018	Quantidade
Notificações encerradas via telefone	33
Notificações encerradas através de busca ativa endereço + AB	02
Notificações em andamento após busca ativa	-
Notificações não encerradas após busca ativa	-
Notificações não encerradas – contato via telefone sem sucesso	62
Notificações em andamento	-
TOTAL	97

Notificações não encerradas – contato via telefone sem sucesso – Agosto 2018



✓ ASSISTÊNCIA FARMACÊUTICA

Período 01/05/2018 a 31/08/2018

Introdução

Assistência Farmacêutica (AF) engloba um conjunto de ações voltadas à promoção, proteção e recuperação da saúde, tanto individual como coletiva, tendo o medicamento como insumo essencial visando seu acesso e seu uso racional.

No âmbito do SUS, os medicamentos disponíveis para o tratamento de doenças ou de agravos são aqueles padronizados na Relação Nacional de Medicamentos Essenciais (**RENAME**). As responsabilidades das instâncias gestoras do SUS (Federal, Estadual e Municipal), em relação aos medicamentos, estão definidas em 3 Componentes: *Básico, Estratégico e Especializado*.

O componente **Básico da Assistência Farmacêutica** (medicamentos e insumos) é tripartite, sendo seu repasse financeiro regulamentado pela Portaria GM/MS nº 1.555 de 30 de julho de 2013.

Repasse mínimos:

- Governo Federal R\$ 5,10/habitante/ano;
- Governo Estadual R\$ 2,36/habitante/ano;
- Governo Municipal R\$ 2,36/habitante/ano.

→ Estes recursos podem ser utilizados apenas para itens deste componente.

COMPONENTE BÁSICO DA ASSISTÊNCIA FARMACÊUTICA
Relação Municipal de Medicamentos -REMUME 2018-

- ▶ Acetato de betametasona + fosfato dissódico de betametasona
- ▶ Aciclovir
- ▶ Ácido acetilsalicílico
- ▶ Ácido fólico
- ▶ Ácido valpróico (valproato de sódio)
- ▶ Albendazol
- ▶ Alendronato de sódio
- ▶ Alopurinol
- ▶ Amoxicilina
- ▶ Anlodipino
- ▶ Atenolol
- ▶ Azitromicina
- ▶ Benzilpenicilina benzatina
- ▶ Benzoilmetronidazol
- ▶ Bicarbonato de sódio
- ▶ Brometo de ipratrópio
- ▶ Budesonida
- ▶ Captopril
- ▶ Carbamazepina
- ▶ Carbonato de cálcio
- ▶ Carbonato de lítio
- ▶ Carvão vegetal ativado
- ▶ Carvedilol
- ▶ Cefalexina (sódica ou cloridrato)
- ▶ Ceftriaxona
- ▶ Cetoconazol
- ▶ Cianocobalamina
- ▶ Ciprofloxacino
- ▶ Clonazepam
- ▶ Cloreto de potássio
- ▶ Cloreto de sódio

Relação Municipal de Medicamentos -REMUME 2018-

- ▶ Cloridrato de amiodarona
- ▶ Cloridrato de amitriptilina
- ▶ Cloridrato de biperideno

- ▶ Cloridrato de clindamicina
- ▶ Cloridrato de clomipramina
- ▶ Cloridrato de clorpromazina
- ▶ Cloridrato de dobutamina
- ▶ Cloridrato de dopamina
- ▶ Cloridrato de fluoxetina
- ▶ Cloridrato de hidralazina
- ▶ Cloridrato de lidocaína
- ▶ Cloridrato de metformina
- ▶ Clorid. de metoclopramida
- ▶ Cloridrato de ondansetrona
- ▶ Cloridrato de piridoxina
- ▶ Cloridrato de prometazina
- ▶ Cloridrato de propranolol
- ▶ Cloridrato de ranitidina
- ▶ Cloridrato de tetraciclina
- ▶ Cloridrato de tiamina
- ▶ Decanoato de haloperidol
- ▶ Dexametasona
- ▶ Diazepam
- ▶ Digoxina
- ▶ Dinidrato de isossorbida
- ▶ Dipirona sódica
- ▶ Epinefrina
- ▶ Espironolactona
- ▶ Fenitoína sódica
- ▶ Fenobarbital
- ▶ Finasterida
- ▶ Fluconazol

Relação Municipal de Medicamentos -REMUME 2018-

- ▶ Flumazenil
- ▶ Fosfato dissódico de dexametasona
- ▶ Fosfato sódico de prednisolona
- ▶ Furosemida
- ▶ Glibenclamida
- ▶ Glicerol
- ▶ Glicose
- ▶ Haloperidol
- ▶ Hemitartarato de norepinefrina

- ▶ Hidroclorotiazida
- ▶ Hidróxido de alumínio
- ▶ Ibuprofeno
- ▶ Levodopa + benserazida
- ▶ Levodopa + carbidopa
- ▶ Levotiroxina sódica
- ▶ Loratadina
- ▶ Losartana
- ▶ Maleato de dexclufeniramina
- ▶ Maleato de enalapril
- ▶ Metildopa
- ▶ Metronidazol
- ▶ Mononitrato de isossorbida
- ▶ Nifedipino
- ▶ Nitrato de miconazol
- ▶ Óleo mineral
- ▶ Omeprazol
- ▶ Paracetamol
- ▶ Pasta d'água
- ▶ Permanganato de potássio
- ▶ Permetrina
- ▶ Prednisona
- ▶ Sais para reidratação oral

Relação Municipal de Medicamentos -REMUME 2018-

- ▶ Sinvastatina
- ▶ Solução ringer + lactato
- ▶ Succinato sódico de hidrocortisona
- ▶ Sulfadiazina de prata
- ▶ Sulfametoxazol +Trimetoprima
- ▶ Sulfato de atropina
- ▶ Sulfato de magnésio
- ▶ Sulfato ferroso.

RESUMO DA MOVIMENTAÇÃO FINANCEIRA POR FONTE
Período 01/05/2018 a 31/08/2018

RECURSOS PARA COMPONENTES BÁSICOS:

RECEITA ARRECADADA:

Fundo Nacional de Saúde (FNS).....	R\$: 158.983,25
Repasse Estadual.....	R\$: 281.628,80

DESPESAS PAGAS:

Total de despesas	R\$: - 84.644,63
	<hr/>
	R\$: +355.967,42

É o Relatório,

Fundo Municipal de Saúde do município de Gurupi-TO, aos 20 dias do mês de novembro de 2018.

Gutierrez Torquato

Secretário Municipal de Saúde de Gurupi - TO