

OFÍCIO/PLANSEC/SMS N.º 005/2020

Gurupi, 24 de Agosto de 2020.

Exmo. Senhor  
Wendel Gomides  
Presidente da Câmara Municipal de Gurupi



Senhor Presidente,

Para cumprirmos o preceituado no parágrafo 5º do Art.36 da Lei Complementar N° 141 de 13 de Janeiro de 2012, a qual imprime: "O Gestor do SUS apresentará, em audiência Pública na casa Legislativa, do respectivo ente da Federação o Relatório Quadrimestral de que trata o caput do referido artigo".

Solicitamos a Vª. Sª, a possibilidade de ceder às dependências do Plenário da Câmara Municipal de Gurupi nos dias:

- 04 de Setembro de 2020, com início às 09h00min, para a apresentação do relatório do 3º Quadrimestre do ano de 2019;
- 11 de Setembro de 2020, com início às 09h00min, para a apresentação do relatório do 1º Quadrimestre do ano de 2020;

Informo que os referidos Relatórios foram entregues à casa de Leis, para vossa apreciação, e postamos também, o arquivo eletrônico no e-mail desta Câmara para que o Gabinete da Presidência o disponibilize aos demais vereadores.

Reiteramos os nossos protestos de estima e consideração.

Atenciosamente,

CÂMARA MUNICIPAL DE GURUPI-TO  
COORDENADORIA DE PROTOCOLO  
ENCAMINHO PARA: PRESIDÊNCIA  
DESA  
Carimbo/Assinatura  
João Batista Parente Neres  
Coordenador de Protocolo

*Dalma Régia Monteiro Silva*  
Dalma Régia Monteiro Silva  
Coordenadora Planejamento em saúde  
Secretaria Municipal de Saúde de Gurupi  
Dalma Régia Monteiro  
Coord. Núcleo de Educação Permanente  
NEP e Planejamento em Saúde

Secretaria Municipal de Saúde

Audiência Pública

3º Quadrimestre 2019



CÂMARA MUNICIPAL DE GURUPI-TO  
COORDENADORIA DE PROTOCOLO

**RECEBEMOS**

DATA 25 AGO. 2020

HORARIO 19h 38 Min

*[Signature]*  
Carimbo/Assinatura  
Batista Parente Neres  
Coordenador de Protocolo

CÂMARA MUNICIPAL DE GURUPI 1958  
COORDENADORIA DE PROTOCOLO

ENCAMINHO PARA: Presidência

DESTA CASA - 11

*[Signature]*  
Carimbo/Assinatura  
Batista Parente Neres  
Coordenador de Protocolo

MARÇO DE 2020

Secretaria de Saúde Prefeitura Municipal de Gurupi
CNPJ: 11.336.672.0001-99
Endereço da Secretaria de Saúde Avenida Pernambuco, Nº 1345.
CEP 77.410-040
Telefone (63) 3315-0085
e-mail: <a href="mailto:semus@gurupi.to.gov.br">semus@gurupi.to.gov.br</a>

## INTRODUÇÃO

Este Relatório apresenta o fechamento do 3º Quadrimestre do exercício de 2019, está consoante ao preconizado pelo Art. 36 da Lei Complementar 141/2012, e pela Resolução 459/2012 do Conselho Nacional de Saúde.

Os incisos I II e III do Art. 36 da Lei 141, estabelecem que o Relatório contenha as seguintes informações:

I - Montante e fonte dos recursos aplicados no período;

II - auditorias realizadas ou em fase de execução no período e suas recomendações e determinações;

III - oferta e produção na rede assistencial própria, contratada e conveniada, cotejando esses dados com os indicadores de saúde da população em seu âmbito de atuação.

A Resolução do Conselho Nacional de Saúde nº 459/2012, complementando o preconizado pelo Art. 36 da Lei Complementar Nº 141/2012, propôs um Modelo para o Relatório Quadrimestral.

Desse modo, o Relatório conterá no mínimo: introdução; Demonstrativo do Montante e Fonte dos Recursos Aplicados no Período (Utilização do formato dos relatórios do SIOPS); Informações sobre Auditorias; Produção dos Serviços de Saúde; Indicadores de Saúde.

**Conselho Nacional de Saúde**

**Resolução 459/2012**

**Estrutura Modelo segundo Resolução CNS 459/2012,**

- **Introdução**

Apresentação de dados e caracterização da esfera de gestão correspondente.

- **Demonstrativo do Montante e Fonte dos Recursos Aplicados no Período**

Utilização do formato dos relatórios do SIOPS.

- **Informações sobre Auditorias**

Obrigatório informar os seguintes campos - Demandante; Órgão responsável pela Auditoria, Nº da Auditoria, Finalidade, Unidade Auditada e Encaminhamentos.

- **Produção dos Serviços de Saúde**

Produção baseada nos sistemas de informação oficiais que expresse aspectos relativos à Atenção Básica, Urgência e Emergência, Atenção Psicossocial, Atenção Ambulatorial Especializada e Hospitalar, Assistência Farmacêutica e Vigilância em Saúde.

- **Indicadores de Saúde**

Deverão contemplar os de Oferta, Cobertura e Produção; com objetivo de monitorar as ações da Programação anual de Saúde.



MUNICÍPIO DE GURUPI FUNDO MUNICIPAL DE SAÚDE RECEITAS NO PERÍODO DE 01/01/2019 A 31/12/2019 3o QUADRIMESTRE 2019	
<b>RECEITAS CORRENTES E DE CAPITAL</b>	<b>30.959.919,82</b>
<b>REMUNERACAO DE DEPOSITOS DE RECURSOS VINCULADOS</b>	<b>64.184,83</b>
REMUNERACAO DE DEPOSITOS DE RECURSOS VINCULADOS - FNS/SUS	59.409,56
RECEITA DE REMUN DE DEPOSITOS BANC DE RECURSOS VINCUL - ASPS	4.775,27
<b>TRANSF. DE RECURSOS DO SIST UNICO DE SAUDE - SUS -FUNDO A FUNDO - CUSTEIO</b>	<b>27.266.554,29</b>
<b>ATENÇÃO BÁSICA</b>	<b>15.132.217,48</b>
PISO DE ATENÇÃO BÁSICA FIXO (PAB FIXO)	2.200.328,04
PISO DE ATENÇÃO BÁSICA VARIÁVEL (PAB VARIÁVEL)	5.983.489,44
CUSTEIO DE ATENÇÃO A SAÚDE BUCAL	248.400,00
INCREMENTO TEMPORARIO AO CUSTEIO DOS SERVIÇOS DE ATENÇÃO BASICA EM SAÚDE	6.700.000,00
<b>ATENÇÃO DE MÉDIA E ALTA COMPLEXIDADE AMBULATORIAL E HOSPITALAR</b>	<b>10.276.182,20</b>
ATENÇÃO À SAÚDE DA POPULAÇÃO PARA PROCEDIMENTOS NO MAC	7.427.290,70
INCREMENTO TEMPORARIO AO CUSTEIO DOS SERVICOS DE ASSISTENCIA HOSPITALAR E AMBULATORIAL	1.294.401,00
APOIO A IMPLEMENTAÇÃO DA REDE CEGONHA	1.739,14
IMPLEMENTACAO DE POLITICAS PARA A REDE CEGONHA	26.226,36
SAMU 192 - SERVIÇO DE ATENDIMENTO MÓVEL DE URGÊNCIA	1.526.525,00

<b>VIGILÂNCIA EM SAÚDE</b>	<b>1.320.276,67</b>
ASSISTENCIA FINANCEIRA COMPLEMENTAR - AGENTES DE COMBATE A ENDEMIAS	610.000,00
INCENTIVO FINANCEIRO - EXECUÇÃO DE AÇÕES DE VIGILANCIA SANITÁRIA	51.442,20
INCENTIVO FINANCEIRO - AÇÕES DE VIG. PREV COMB. DST/AIDS E HEPATITE VIRAIS	87.083,26
INCENTIVO FINANCEIRO - VIGILANCIA EM SAÚDE DESPESAS DIVERSAS	571.751,21
<b>ASSISTÊNCIA FARMACÉUTICA</b>	<b>488.707,50</b>
COMPONENTE BÁSICO DA ASSISTÊNCIA FARMACÉUTICA	482.707,50
ORGANIZACAO DOS SERVICOS DE ASSISTENCIA FARMACEUTICA NO SUS	6.000,00
<b>GESTÃO DO SUS</b>	<b>49.170,44</b>
IMPLEMENTACAO DA SEGURANCA ALIMENTAR E NUTRICIONAL NA SAUDE	49.170,44
<b>TRANSF. DE RECURSOS DO SIST UNICO DE SAUDE - SUS - FUNDO A FUNDO - INVESTIMENTOS</b>	<b>1.750.314,00</b>
FORTALECIMENTO DO SISTEMA NACIONAL DE VIGILANCIA EM SAUDE - VIGILANCIA EM SAUDE	120.000,00
ESTRUTURACAO DE UNIDADES DE ATENCAO ESPECIALIZADA EM SAUDE - ATENÇÃO ESPECIALIZADAS	869.114,00
ESTRUTURACAO DA REDE DE SERVICOS DE ATENCAO BASICA DE SAUDE - ATENÇÃO BASICA	672.500,00
ESTRUTURACAO DA ATENCAO A SAUDE BUCAL - ATENÇÃO BASICA	88.700,00
<b>TRANSF. DE CONVENIOS DO SISTEMA UNICO DE SAUDE - ESTADUAL</b>	<b>1.374.567,68</b>
MANUTENÇÃO DA UNIDADE DE PRONTO ATENDIMENTO (01/2019 A 05/2019)	437.500,00
MANUTENÇÃO DO CAPS ( JAN/2019 A 05/2019)	166.631,25
MEDICAMENTOS DESTINADO A SAÚDE MENTAL - CAPS (01/2019)	87.396,73
MEDICAÇÃO ASSISTENCIA FARMACEUTICA BASICA (01/2019 A 09/2019 E 12/2019)	180.539,70
MANUTENÇÃO DO SERVIÇO DE ATENDIMENTO MÓVEL DE URGENCIA (01/2019 A 05/2019)	502.500,00
<b>CONVENIOS DA UNIÃO - SUS</b>	<b>504.299,02</b>
CONVENIO CONSTRUÇÃO DO CENTRO ESPECIALIDADE ODONTOLOGICA	504.299,02

TOTAL GERAL DAS RECEITAS	30.959.919,82
RESUMO FINANCEIRO	
SALDO BANCARIO QUADRIMESTE ANTERIOR - 31/12/2018	4.123.572,97
RECEITAS FUNDO A FUNDO DO SUS - ESTADUAL E FEDERAL	30.959.919,82
RECEITAS FUNDO A FUNDO DO ANO 2018 - RECEBIDAS DO ESTADO EM 2019	1.963.853,62
REPASSE DE CONTRAPARTIDA DO MUNICIPIO - 15% EC 29	22.152.768,51
TOTAL DE CREDITOS DO PERIODO - JANEIRO A DEZEMBRO 2019	59.200.114,92
DESpesas DE CUSTEIO E INVESTIMENTOS PAGAS	50.779.841,30
SALDO FINANCEIRO EM 31/12/2019	8.420.273,62

**DESPESAS EMPENHADAS, LIQUIDADAS E PAGAS - JANEIRO A DEZEMBRO 2019**

CÓDIGO	ESPECIFICAÇÃO	DOTAÇÃO ATUALIZADA	DESPESA EMPENHADA	DESPESA LIQUIDADADA	DESPESA PAGA
31.90.04	CONTRATAÇÃO POR TEMPO DETERMINADO	6.227.697,69	6.136.402,35	6.136.402,35	6.033.183,76
31.90.04.15	OBRIGACOES PATRONAIS	0,00	747.007,03	747.007,03	745.612,97
31.90.04.9901	CONTRATAÇÃO POR TEMPO DETERMINADO DE PROFISSIONAIS DA SAÚDE	0,00	5.389.395,32	5.389.395,32	5.287.490,79
31.90.11	VENCIMENTOS E VANTAGENS FIXAS - PESSOAL	23.365.216,81	23.303.760,95	23.303.760,95	23.229.780,89
31.90.11.99	OUTRAS DESPESAS FIXAS - PESSOAL CIVIL	0,00	70.111,75	70.111,75	70.111,75
31.90.11.101	VENCIMENTOS E VANTAGENS FIXAS - SERVIDORES - RGPS	0,00	21.663.282,03	21.663.282,03	21.598.799,93
31.90.11.102	VENCIMENTOS E VANTAGENS FIXAS - SERVIDORES - RPPS	0,00	1.296.786,46	1.296.786,46	1.287.288,46
31.90.11.103	VENCIMENTOS E SALÁRIOS FIXAS - SERVIDORES CEDIDOS	0,00	156.580,71	156.580,71	156.580,71
31.90.11.7405	SUBSIDIOS - SECRETARIO	0,00	117.000,00	117.000,00	117.000,00
31.90.13	OBRIGACOES PATRONAIS	1.616.971,82	1.521.587,94	1.521.587,94	1.490.759,76
31.90.13.99	OUTRAS OBRIGACOES PATRONAIS	0,00	1.094.392,03	1.094.392,03	1.063.563,75
31.90.13.201	INSS - SERVIDORES	0,00	427.195,91	427.195,91	427.195,91
31.90.94	INDENIZACOES TRABALHISTAS	1.645.070,23	1.609.902,74	1.609.902,74	1.378.847,02
31.90.94.99	DIVERSAS INDENIZACOES TRABALHISTAS	0,00	1.198.054,45	1.198.054,45	970.785,67
31.90.94.101	INDENIZACÃO PARA DEMISSÃO DE SERVIDORES/EMPREGADOS	0,00	411.848,29	411.848,29	408.061,35
31.91.13	OBRIGACOES PATRONAIS	1.355.822,89	1.318.078,49	1.318.078,49	1.307.465,75
31.91.13.40	ENCARGOS DE PESSOAL REQUISITADO DE OUTRO	0,00	1.859,06	1.859,06	1.187,00
31.91.13.301	CONTRIBUIÇÕES PATRONAIS PARA O RPPS - ATIVO CIVIL	0,00	1.294.179,57	1.294.179,57	1.284.238,93
31.91.13.9901	CONTRIBUIÇÕES PATRONAIS PARA O RPPS - ATIVO CIVIL	0,00	22.039,86	22.039,86	22.039,86
33.90.14	DIARIAS - PESSOAL CIVIL	144.509,56	119.170,00	119.170,00	118.442,00
33.90.14.14	DIARIAS NO PAIS	0,00	119.170,00	119.170,00	118.442,00
33.90.30	MATERIAL DE CONSUMO	4.819.808,63	4.374.903,55	4.292.905,09	3.669.704,46
33.90.30.4	GAS E OUTROS MATERIAIS ENGARRAFADOS	0,00	77.323,25	77.323,25	64.143,25

33.90.30.6	ALIMENTOS PARA ANIMAIS	0,00	6.544,00	6.544,00	6.544,00	6.544,00
33.90.30.7	GENEROS DE ALIMENTACAO	0,00	696.160,38	693.426,48	465.335,39	465.335,39
33.90.30.9	MATERIAL FARMACOLOGICO	0,00	527.522,69	513.713,94	427.605,49	427.605,49
33.90.30.10	MATERIAL ODONTOLOGICO	0,00	184.971,15	184.968,35	177.232,19	177.232,19
33.90.30.11	MATERIAL QUIMICO	0,00	869,97	869,97	869,97	869,97
33.90.30.14	MATERIAL EDUCATIVO E ESPORTIVO	0,00	1.480,00	1.480,00	1.480,00	1.480,00
33.90.30.16	MATERIAL DE EXPEDIENTE	0,00	74.327,29	74.327,29	69.480,62	69.480,62
33.90.30.17	MATERIAL DE TIC ( CONSUMO)	0,00	16.442,10	16.442,10	16.416,68	16.416,68
33.90.30.18	MATERIAIS E MEDICAMENTOS PARA USO VETER	0,00	8.637,50	8.637,50	8.637,50	8.637,50
33.90.30.20	MATERIAL DE CAMA, MESA E BANHO	0,00	1.811,65	1.811,65	1.811,65	1.811,65
33.90.30.21	MATERIAL DE COPA E COZINHA	0,00	33.300,10	33.300,10	33.300,10	33.300,10
33.90.30.22	MATERIAL DE LIMPEZA E PRODUTOS DE HIGIE	0,00	102.609,19	102.604,34	86.909,34	86.909,34
33.90.30.23	UNIFORMES, TECIDOS E AVIAMENTOS	0,00	46.503,75	46.503,75	46.503,75	46.503,75
33.90.30.24	MATERIAL PARA MANUTENCAO DE BENS IMOVEIS	0,00	51.681,85	51.681,85	51.681,85	51.681,85
33.90.30.25	MATERIAL PARA MANUTENCAO DE BENS MOVEIS	0,00	18.166,52	18.166,11	18.166,11	18.166,11
33.90.30.26	MATERIAL ELETRICO E ELETRONICO	0,00	6.579,60	6.474,60	6.474,60	6.474,60
33.90.30.28	MATERIAL DE PROTECAO E SEGURANCA	0,00	14.508,00	14.508,00	14.068,00	14.068,00
33.90.30.29	MATERIAL PARA AUDIO, VIDEO E FOTO	0,00	3.150,00	3.150,00	3.150,00	3.150,00
33.90.30.30	MATERIAL PARA COMUNICACOES	0,00	4.977,30	4.977,30	4.977,30	4.977,30
33.90.30.31	SEMENTES, MUDAS DE PLANTAS E INSUMOS	0,00	17.579,00	17.579,00	17.579,00	17.579,00
33.90.30.35	MATERIAL LABORATORIAL	0,00	357,50	357,50	357,50	357,50
33.90.30.36	MATERIAL HOSPITALAR	0,00	1.094.258,26	1.082.958,08	961.817,19	961.817,19
33.90.30.39	MATERIAL PARA MANUTENCAO DE VEICULOS	0,00	660.308,72	606.266,15	496.803,89	496.803,89
33.90.30.41	MATERIAL PARA UTILIZACAO EM GRAFICA	0,00	17.244,10	17.244,10	13.244,10	13.244,10
33.90.30.42	FERRAMENTAS	0,00	1.113,00	1.113,00	1.080,00	1.080,00
33.90.30.44	MATERIAL DE SINALIZACAO VISUAL E OUTROS	0,00	94.509,04	94.509,04	89.067,74	89.067,74
33.90.30.90	GASOLINA	0,00	268.300,59	268.300,59	261.865,90	261.865,90
33.90.30.91	DIESEL	0,00	335.077,05	335.077,05	314.511,51	314.511,51
33.90.30.99	OUTROS MATERIAIS DE CONSUMO	0,00	8.590,00	8.590,00	8.590,00	8.590,00
33.90.33	PASSAGENS E DESPESAS COM LOCOMOCAO	40.722,44	17.552,00	17.552,00	14.824,00	14.824,00
33.90.33.1	PASSAGENS PARA O PAIS	40.722,44	17.552,00	17.552,00	14.824,00	14.824,00
33.90.36	OUTROS SERVICOS DE TERCEIROS - PESSOA FI	105.220,80	67.500,00	67.500,00	67.500,00	67.500,00
33.90.36.15	LOCACAO DE IMOVEIS	0,00	67.500,00	67.500,00	67.500,00	67.500,00

33.90.39		7.540.617,51	6.897.468,77	6.895.542,82	6.530.338,54
<b>OUTROS SERVICOS DE TERCEIROS-PESSOA JURÍ</b>					
ASSINATURAS DE PERIODICOS E ANUIDADES					
33.90.39.1	LOCACAO DE IMOVEIS	0,00	26.373,63	26.373,01	17.869,00
33.90.39.10	LOCACAO DE MAQUINAS E EQUIPAMENTOS	0,00	500,00	500,00	500,00
33.90.39.12	LOCACAO BENS MOVEIS, OUTRAS NATUREZAS E	0,00	10.834,00	10.834,00	10.086,00
33.90.39.14	MANUTENCAO E CONSERVACAO DE BENS INOVEI	0,00	40.950,87	40.950,87	36.799,87
33.90.39.16	MANUTENCAO E CONSERVACAO DE MAQ.EQUIPAM	0,00	41.408,65	41.408,65	28.930,15
33.90.39.17	MANUTENCAO E CONSERVACAO DE VEICULOS	0,00	23.904,52	23.904,52	23.904,52
33.90.39.19	MANUT.E CONSERV.BENS MOV.DE OUTRAS NATUR	0,00	259.853,73	259.853,73	212.622,62
33.90.39.20	EXPOSITOES, CONGRESSOS E CONFERENCIAS	0,00	1.500,00	1.500,00	1.500,00
33.90.39.22	FESTIVIDADES E HOMENAGENS	0,00	1.100,00	1.100,00	750,00
33.90.39.23	SERVICOS CONTABEIS	0,00	19.025,00	19.025,00	19.025,00
33.90.39.32	OUTROS SERVICOS	0,00	144.000,00	144.000,00	144.000,00
33.90.39.33	FORNECIMENTO DE ALIMENTACAO	0,00	17.103,73	17.103,73	17.103,73
33.90.39.41	SERVICOS DE ENERGIA ELETRICA	0,00	79.945,00	79.945,00	79.945,00
33.90.39.43	SERVICOS DE COMUNICACAO EM GERAL	0,00	968.364,37	968.364,37	968.364,37
33.90.39.47	SERVICOS DE PROCESSAMENTO DE DADOS	0,00	4.880,00	2.957,96	2.957,96
33.90.39.57	SERVICOS DE TELECOMUNICACOES	0,00	38.500,00	38.500,00	34.000,00
33.90.39.58	SERVICOS GRAFICOS	0,00	178.797,03	178.797,03	178.797,03
33.90.39.63	SEGUROS EM GERAL	0,00	114.666,02	114.666,02	113.698,52
33.90.39.69	FRETES E TRANSPORTES DE ENCOMENDAS	0,00	35.823,58	35.822,46	35.822,46
33.90.39.74	VIGILANCIA OSTENSIVA E MONITORADA	0,00	1.560,00	1.560,00	1.560,00
33.90.39.77	LIMPEZA E CONSERVACAO	0,00	217.094,85	217.094,85	214.797,55
33.90.39.78	SERVICOS BANCARIOS	0,00	96.306,90	96.306,90	96.306,90
33.90.39.81	SERVICOS DE COPIAS E REPRODUCAO DE DOCUM	0,00	33.460,05	33.460,05	32.956,55
33.90.39.83	SERVICOS DE PUBLICIDADE LEGAL	0,00	2.907,40	2.907,40	1.300,50
33.90.39.90	ASSOCIACOES, FEDERACOES E CONFEDERCOES	0,00	5.000,00	5.000,00	5.000,00
33.90.39.91	MANUT.E CONSERV.DE EQUIP.DE PROCNTO DE D	0,00	370,00	370,00	370,00
33.90.39.95	LABORATORIAIS	0,00	3.200,00	3.200,00	3.200,00
33.90.39.5004	OUTROS SERVICOS	0,00	4.217.215,36	4.217.213,19	3.935.432,70
33.90.39.5099	SERVICOS DE ESTAGIARIOS	0,00	11.777,12	11.777,12	11.691,10
33.90.39.9901	SERVICO DE SELEÇÃO E TREINAMENTO	0,00	298.570,00	298.570,00	298.570,00
33.90.39.9903	DESPESAS COM ART	0,00	2.391,00	2.391,00	2.391,00
33.90.39.9904		0,00	85,96	85,96	85,96



33.90.40	SERVIÇOS DE TECNOLOGIA DA INFORMAÇÃO E COMUNICAÇÃO - PESSOA JURÍDICA	106.817,84	62.307,27	58.046,43	51.997,17
33.90.40.2	LOCAÇÃO DE EQUIPAMENTOS DE TIC - COMPUTADORES	0,00	11.000,00	11.000,00	11.000,00
33.90.40.6	LOCAÇÃO DE SOFTWARES	0,00	51.307,27	47.046,43	40.997,17
33.90.48	OUTROS AUXÍLIOS FINANCEIROS A PESSOA FIS	141.605,81	138.900,00	138.900,00	138.900,00
33.90.48.1	AUXÍLIO A PESSOAS FÍSICAS	0,00	138.900,00	138.900,00	138.900,00
33.90.91	SENTENÇAS JUDICIAIS	144.432,88	130.415,13	130.395,12	108.484,88
33.90.91.3	DECISÕES JUDICIAIS	0,00	117.132,37	117.112,36	95.202,12
33.90.91.99	DIVERSAS SENTENÇAS	0,00	13.282,76	13.282,76	13.282,76
33.90.92	DESPESAS DE EXERCÍCIOS ANTERIORES	869.846,03	846.786,14	846.786,14	834.786,14
33.90.92.6	DESPESAS DE EXERCÍCIOS ANTERIORES	0,00	12.000,00	12.000,00	0,00
33.90.92.39	SERVIÇOS DE TERCEIROS - PESSOA JURÍDICA	0,00	823.653,73	823.653,73	823.653,73
33.90.92.92	MATERIAL DE CONSUMO	0,00	11.132,41	11.132,41	11.132,41
33.90.93	INDENIZACOES E RESTITUICOES	140.742,51	127.018,35	127.018,35	127.018,35
33.90.93.5	INDENIZACAO DE TRANSPORTE - PESSOAL CIVI	0,00	127.018,35	127.018,35	127.018,35
44.90.51	OBRAS E INSTALACOES	4.226.777,63	4.138.706,28	4.138.706,28	4.076.080,63
44.90.51.91	OBRAS EM ANDAMENTO	0,00	982.090,75	982.090,75	982.090,75
44.90.51.99	OUTRAS OBRAS E INSTALACOES	0,00	3.156.615,53	3.156.615,53	3.043.989,88
44.90.52	EQUIPAMENTOS E MATERIAL PERMANENTE	759.208,29	527.124,46	524.869,46	461.860,99
44.90.52.4	APARELHOS DE MEDICAO E ORIENTACAO	0,00	75,00	75,00	75,00
44.90.52.8	APAR EQUIP UTENS MEDICOS ODONT LAB HOSP	0,00	61.334,80	61.334,80	46.630,80
44.90.52.12	APARELHOS E UTENSILIOS DOMESTICOS	0,00	71.079,60	70.684,60	66.994,60
44.90.52.24	EQUIPTOS DE PROTECAO, SEGURANCA E SOCORR	0,00	10.190,00	8.330,00	2.100,00
44.90.52.33	EQUIPTOS PARA AUDIO, VIDEO E FOTO	0,00	11.500,00	11.500,00	11.500,00
44.90.52.35	MATERIAL DE TIC (PERMANENTE)	0,00	70.050,00	70.050,00	70.050,00
44.90.52.42	MOBILIARIO EM GERAL	0,00	218.395,06	218.395,06	180.010,51
44.90.52.52	VEICULOS DE TRACAO MECANICA	0,00	84.500,00	84.500,00	84.500,00
46.90.71	PRINCIPAL DA DIVIDA CONTRATUAL RESGATADO	1.189.976,15	1.189.947,11	1.189.947,11	1.189.947,11
46.90.71.99	OUTRAS AMORTIZACOES DA DIVIDA CONTRATADA	0,00	1.189.947,11	1.189.947,11	1.189.947,11
TOTAL GERAL		54.441.065,54	52.527.531,53	52.437.071,27	50.779.841,30

## ➤ ATENÇÃO BÁSICA E ESF

A Atenção Básica à Saúde é desenvolvida pelas equipes de Atenção Básica (equipes de saúde da família eSF- e outras modalidades de equipes de atenção básica), pelos Núcleos de Ampliado de Saúde da Família e Atenção Básica (NASF-AB). Todas realizam a atenção de uma população específica que está em um território definido. Assumem, portanto, a responsabilidade sanitária e o cuidado destas pessoas, e trabalham considerando a dinamicidade existente no território em que vivem essas populações.

As equipes utilizam tecnologias de cuidado complexas e de baixa densidade (ou seja, mais conhecimento e pouco equipamento), que devem auxiliar no manejo das demandas e necessidades de saúde de maior frequência e relevância em seu território. Observam critérios de risco, vulnerabilidades, resiliência e o imperativo ético de que se deve acolher toda e qualquer demandam necessidade de saúde ou sofrimento.

A Atenção Básica deve ser o contato preferencial dos usuários com o Sistema Único de Saúde, uma vez que é a principal porta de entrada das redes de atenção à saúde. Orienta-se pelos princípios da universalidade, da acessibilidade, do vínculo, da continuidade do cuidado, da integralidade da atenção, da responsabilização, da humanização, da equidade e da participação social.

**RELATÓRIO DE APRESENTAÇÃO DO III QUADRIMESTRE DE 2019**

**HISTÓRICO DE COBERTURA SAÚDE DA FAMÍLIA**



PROGRAMAS	III QUADRIMESTRE	COBERT. POP EST.
	SETEMBRO A DEZEMBRO 2019	FONTE DAB 85.737
AGENTE COMUNITÁRIO DE SAÚDE	185	100%
ESTRATÉGIA DE SAÚDE DA FAMÍLIA	23	92,55%
SAÚDE BUCAL	18	86,43%
NASF-AB	02	78,26%

#### UNIDADES DE SAÚDE E EQUIPES

ORD	UNIDADE BÁSICA DE SAÚDE	QUANTIDADE DE ESF/PACS	QUANTIDADE DE HABITANTES *COBERTURA POP. ESTIMADA ACS 100% FONTE DAB
01	VILA NOVA INDUSTRIAL	02	04- (5.928) 021- (1.519)
02	SEVILHA	03	03- (3.853) 08- (3.959) 11- (3.894)
03	SÃO JOSÉ	02	02- (2.812) 13- (3.390)
04	UNIRG	01	14- (3.618)
05	CASEGO	02	09- (3.478) 18- (3.785)
06	VILA ÍRIS	02	01- (2.805) 15- (2.766)
07	BELA VISTA	01	20- (3.330)
08	JOÃO MANOEL	03	23- (2.377) 07- (2.590) 22- (3.452)
09	SOL NASCENTE	01	05- (3.682)
10	PEDROSO	02	16- (3.869) 19- (3.717)
11	WALDIR LINS	02	06- (3.429) 17- (3.609)
12	CLARA MOTA (BURITIS)	01	24- (3.889)
13	PARQUE DAS ACÁCIAS	01	12- (8.472)
14	TREVO DA PRAIA	01 PACS	10- (1.444)
	<b>TOTAL</b>	<b>23 EQUIPES 01 PACS</b>	<b>85.628</b>

#### PROCEDIMENTOS CLÍNICOS REALIZADOS NA ATENÇÃO BÁSICA

ORDEM	ATENDIMENTOS	III QUADRIMESTRE
01	CONSULTA MÉDICA	17159
02	CONSULTA PRÉ-NATAL	3030
03	CONSULTA PUERPERAL	162
04	CONSULTA DE PUERICULTURA	957
05	CONSULTA PARA AVALIAÇÃO DO FUMANTE	27
06	CONSULTA EM ATENDIMENTO DOMICILIAR	245
07	CONSULTA DE PROFISSIONAIS DE NÍVEL SUPERIOR (EXCETO MEDICO)	561
08	ATENDIMENTO DE URGÊNCIA COM REMOÇÃO DO PACIENTE	08
09	ACOLHIMENTO COM CLASSIFICAÇÃO DE RISCO	2058
10	ACOLHIMENTO A DEMANDA ESPONTÂNEA	13275
11	ADMINISTRAÇÃO DE MEDICAMENTOS POR PACIENTE	413
12	AFERIÇÃO DE PRESSÃO ARTERIAL	23047
13	RETIRADA DE PONTOS DE CIRURGIAS BÁSICAS POR PACIENTE	787
14	ATENDIMENTO DE URGÊNCIA NA ATENÇÃO BÁSICA	608
		<b>62.337</b>

#### PROCEDIMENTOS COM FINALIDADE DIAGNÓSTICA

ORD	PROCEDIMENTOS	III QUADRIMESTRE
01	GLICEMIA CAPILAR	3212
02	COLETA DE CITOLOGIA	481
03	TESTE RÁPIDO HIV	274
04	TESTE RÁPIDO PARA SÍFILIS	258
05	TESTE RÁPIDO PARA HEPATITES B e C	457
		<b>4.682</b>

#### MOTIVO DE VISITA - ACS

ORD	AÇÃO	III QUADRIMESTRE
01	ACOMPANHAMENTO	20504
02	CADASTRO /ATUALIZAÇÃO	6525
03	BUSCA ATIVA	10968
04	CONVITE PARA ATIVIDADES COLETIVAS	1201
05	EGRESSO DE INTERNAÇÃO	94
06	ORIENTAÇÃO/PREVENÇÃO	42821
07	VISITA PERIÓDICA	32317
08	OUTROS	12053
		<b>126.483</b>

### AÇÕES DE PROMOÇÃO E PREVENÇÃO EM SAÚDE

ORD	PROCEDIMENTOS	III QUADRIMESTRE	TOTAL
01	ATIVIDADE EDUCATIVA/AÇÕES EM GRUPO POR ATIVIDADES	1843	1843
02	AVALIAÇÃO ANTROPOMÉTRICA	45010	45010
03	ADMINISTRAÇÃO DE VITAMINA A	458	458
04	VISITA DOMICILIAR POR PROFISSIONAL DE NÍVEL MÉDIO	72864	72864
			<b>120.175</b>

#### ➤ SAÚDE BUCAL

#### Terceiro Quadrimestre Anual de 2019

A Saúde Bucal de Gurupi é composta por 78 servidores que trabalham em ações e palestras voltadas à prevenção e promoção da Saúde Bucal, ações coletivas de escovação supervisionada e aplicação tópica de flúor em escolas e creches, assim como a execução do Programa Boquinha do Bebê, que orienta pais e faz a avaliação bucal de bebês e crianças até 5 anos de idade, bem como realiza cirurgias de freio lingual em bebês. Além dos atendimentos odontológicos prestados pela Atenção Básica (Unidades Básicas de Saúde), da atenção especializada (Centro de Especialidades Odontológicas) e o atendimento na UPA-24hrs (Unidade de Pronto Atendimento).

Profissionais Saúde Bucal Gurupi-TO		
Cargos	Número de Funcionários	Descrição
Auxiliar em Saúde Bucal	31	20 efetivas do Município como ASB 11 efetivas do Município ASG em desvio de função
Cirurgião-dentista	44	01 cargo do processo seletivo 21 efetivos do Estado 22 efetivos do Município

		Sendo 07 efetivos com carga horária no Município e Estado
Coordenação	01	Cargo comissionado
Recepcionista do CEO- Centro de Especialidade Odontológica	01	Servidor efetivo do Município
Técnico em manutenção	01	Cargo comissionado

Os usuários do município são contemplados com atendimentos direcionados na área da Odontologia, sendo eles:

Setores da Odontologia	Competências
UBS- Unidade Básica de Saúde	Promove ações de saúde, no âmbito individual ou coletivo, que abrange a promoção e proteção de saúde, a prevenção de agravos, o diagnóstico, o tratamento, a reabilitação e a manutenção da saúde, situadas no primeiro nível de atenção do sistema de saúde. Tendo como porta de entrada a ACS (Agente Comunitária de Saúde), atendendo demanda programada e demanda livre. Funcionamento de segunda a sexta das 07:00 hs às 11:00 hs e das 13:00 hrs às 17:00 hs.
CEO- Centro de Especialidade Odontológica	Atende pacientes do município de Gurupi e atua como referência de 16 municípios da região sul do Tocantins, oferecendo atendimento com especialistas na área de endodontia (Canal), Periodontia, Cirurgia Oral Menor, Pediatria e atendimento de PNE (Pacientes portadores de Necessidades Especiais). Sendo todos encaminhados

	com diagnóstico já realizado. Funcionamento de segunda a sexta das 07:00 hs às 11:00 hs e das 13:00 hs às 17:00 hs.
<b>UPA-24hr Unidade de Pronto Atendimento</b>	A unidade odontológica da UPA-24hr, trabalha em regime de plantão como as demais equipes do estabelecimento. Oferecendo ao paciente remoção de dor aguda, drenagem de abscesso intra-oral, realizando raio X para o atendimento de urgência, abertura dentária para o alívio da dor, sutura para cortes na cavidade oral, prescrição medicamentosa, orientação ao paciente para procurar tratamento, se necessário, na unidade básica de saúde de sua referência. Funcionamento de Segunda á Domingo 24 horas por dia.

**Descrição da lotação dos servidores por setores:**

UPA-24hrs	
Alcemar Cyriaco	( 20hs- município e 20 hs- estado)
Júlio César	( 20hs- município e 20 hs- estado)
Edenize Vaz	( 20hrs- município)
Francisco Tuffi	( 20hs- município e 20 hs- estado)
Marcelo Brustolin	(20hrs- estado)
Zein Mohamad	(20hrs- município)
Nilo Humberto	( 20hs- município e 20 hs- estado)
Henrique Ruella	( 20hs- município e 20 hs- estado)

ASB-UPA 24hrs	
Hilda	(40hrs município)
Leydiane	(40hrs município)
Weslane	(40hrs município)

CENTRO DE ESPECIALIDADE ODONTOLÓGICA	
Maressa	(40hr-município)
Juliana Marçal	(20hr- estado)
Leandro Neves	(20hr- estado)
Maria Verônica	(20hr- estado, 20hrs-município)
Paulo Marçal	(20hr- estado)
Ricardo Marçal	(20hr- estado)

ASB-CEO	
Solange	(40hr município)
Mauricia	(40hr município)
Luciane	(40hr município)
Albertina	(40hr município)

UNIDADE BÁSICA DE SAÚDE			
Cirurgiões-dentista	UBS	Vínculo	ASB
Alline Moreira	Ambulatório da Unirg	(40hr- município)	Ana Paula
Camila Alencar	Casego	(40hr- município)	Laudelina

Carlos Humberto	Waldir Lins	(40hr município)	Maria Pereira
Haline	Parque das Acácias	(40hr município)	Solange
Davi Arnez	Trevo da Praia	(20hr- estado)	Eva
Humberto	João Emanuel	(40hr município)	Aldenir
Juliana	Sevilha	(40hr município)	Raimunda
Kenny	Vila Iris	(20hr estado, 20hr município)	Maria Nogueira
Lara	Pedroso	(40hr município)	Luciana
Lara Stival	Sol Nascente	(40hr município)	Lud Keulie
Laugislene	São José	(40hr- município)	Dinalva
Leonardo	Pedroso	(40hr município)	Denise
Lilian	Buritis	(20hr- estado)	Janismaria
Lincoln	São José	(20hr -estado, 20hr-município)	Marilene
Hellen Cassia	Bela Vista	(40hr -município CONTRATO)	Cida
Marjorie	Vila Iris	(40hr município)	Nayara
Nanci	Buritis	(20hr- estado)	Janismaria
Niara	Vila Nova	(40hr município)	Claudinéia
Rafael	Buritis	(40hr município)	Rose Aparecida
Rayssa	Vila Nova	(40hr município)	Lucilia
Rosângela	Sevilha	(20hr-município, 20hr- estado)	Maria Vilma
Sônia Maria	Casego	(20hr estado)	Ana Cláudia
Zander	João Emanuel	(40hr município)	Vanda



LICENÇA MÉDICA	
Mauricia	(40hr- município)
Lara Cristinny	(40hr município)
Luciana	(40hr município)

PROGRAMA BOQUINHA DO BEBÊ	
Rise Rank	(20hr-município)
Marcos Rank	(20hr- município)

### PACTUAÇÃO MUNICIPAL

No 3º quadrimestre do ano de 2019 o Centro de Especialidade Odontológica atende como referência 16 municípios da região Sul do Tocantins, realizando atendimentos em todas as especialidades, incluindo a Odontopediatria que não faz parte da pactuação mas é oferecida com excelência sem restrição de procedimentos.

#### Segue os municípios contemplados:

Aliança do Tocantins, Alvorada, Araguaçu, Cariri do Tocantins, Crixas do Tocantins, Dueré, Figueirópolis, Formoso do Araguaia, Jaú de Tocantins, Palmeirópolis, Sandolândia, Santa Rita do Tocantins, São Salvador do Tocantins, São Valério da Natividade, Sucupira e Talismã.



**Procedimentos no Centro de Especialidades Odontológicas  
dos meses de Setembro a Dezembro de 2019**

**AÇÕES DE PROMOÇÃO E PREVENÇÃO EM SAÚDE**

PROCEDIMENTO	
AÇÃO COLETIVA DE EXAME BUCAL COM FINALIDADE EPIDEMIOLÓGICA	60
APLICAÇÃO TÓPICA DE FLÚOR (INDIVIDUAL POR SESSÃO)	32
SELAMENTO PROVISÓRIO DE CAVIDADE DENTÁRIA	3
EVIDENCIAÇÃO DE PLACA BACTERIANA	1
TOTAL	96

PROCEDIMENTOS CLÍNICOS	
CONSULTA DE PROFISSIONAIS DE NÍVEL SUPERIOR NA ATENÇÃO ESPECIALIZADA (EXCETO MÉDICO)	558
PRIMEIRA CONSULTA ODONTOLÓGICA PROGRAMÁTICA	729
RASPAGEM CORONO-RADICULAR POR SEXTANTE	530
CAPEAMENTO PULPAR	6
RESTAURAÇÃO DE DENTE DECIDUO	130
ACESSO A POLPA DENTÁRIA E MEDICAÇÃO POR DENTE	119
CURATIVO DE DEMORA COM OU SEM PREPARO BIOMECANICO	3
OBTURAÇÃO DE DENTE DECIDUO	63
PULPOTOMIA DENTARIA	3
RASPAGEM E ALISAMENTO SUBGENGIVAL POR SEXTANTE	21
PROFILAXIA/REMOÇÃO DE PLACA BACTERIANA	51
RASPAGEM ALISAMENTO E POLIMENTO SUPRAGENGIVAIS POR SEXTANTE	41
OBTURAÇÃO EM DENTE PERMANENTE BIRRADICULAR	100
OBTURAÇÃO EM DENTE PERMANENTE COM TRÊS OU MAIS RAIZES	164
OBTURAÇÃO EM DENTE PERMANENTE UNIRRADICULAR	36
RESTAURAÇÃO DE DENTE PERMANENTE ANTERIOR	4
RESTAURAÇÃO DE DENTE PERMANENTE POSTERIOR	1
SELAMENTO DE PERFURAÇÃO RADICULAR	1
TOTAL	2.560
PROCEDIMENTOS CIRÚRGICOS	
OSTEOTOMIA DAS FRATURAS ALVEOLO-DENTÁRIAS	290
GENGIVECTOMIA POR SEXTANTE	18
REMOÇÃO DE DENTE RETIDO INCLUSO E IMPACTADO	280

FRENECTOMIA	5
EXODONTIA DE DENTE DECÍDUO	21
EXODONTIA DE DENTE PERMANENTE	66
DRENAGEM DE ABCESSO	1
<b>TOTAL</b>	<b>681</b>

**TOTAL GERAL 3.337**

### HISTÓRICO DE COBERTURA SAÚDE BUCAL

PROGRAMA SAÚDE BUCAL	ESTIM. POP. COB. ESB	COBERT. POP EST. FONTE DAB 85.523
SETEMBRO À DEZEMBRO 2019	62,100	72,43

### PROCEDIMENTOS CLINICOS REALIZADOS NA SAÚDE BUCAL

ORDEM	ATENDIMENTOS	III QUADRIMESTRE	TOTAL
01	PRIMEIRA CONSULTA ODONTOLÓGICA PROGRAMÁTICA	3032	3032
02	OBTURAÇÃO EM DENTE PERMANENTE COM TRÊS OU MAIS RAÍZES	164	164
03	RESTAURAÇÃO DE DENTE PERMANENTE ANTERIOR	1086	1086
04	RETIRADA DE PONTOS DE CIRURGIA BÁSICA (POR PACIENTE)	787	787
05	RASPAGEM ALISAMENTO E POLIMENTO SUPRAGENGIVAI(S POR SEXTANTE)	8750	8750
06	PROFILAXIA/REMOÇÃO DE PLACA BACTERIANA	17131	17131
07	CONSULTA/ATENDIMENTO DOMICILIAR	245	245
08	RESTAURAÇÃO DE DENTE DECÍDUO	677	677
09	RESTAURAÇÃO DE DENTE PERMANENTE POSTERIOR	2825	2825
10	ESCUOTA INICIAL/ORIENTAÇÃO (ACOLHIMENTO)	13275	13275
11	ADAPTAÇÃO DE PRÓTESE DENTÁRIA	71	71
12	ATENDIMENTO DE URGÊNCIA EM ATENÇÃO BÁSICA	608	608
13	CAPEAMENTO PULPAR	955	955
14	RASPAGEM ALISAMENTO SUBGENGIVAI(S POR SEXTANTE)	2425	2425
15	ACESSO A POLPA DENTÁRIA E MEDICAÇÃO (POR DENTE)	472	472
16	CURATIVO DE DEMORA C/ OU SEM PREPARO BIOMECÂNICO	350	350
17	AJUSTE OCLUSAL	452	452
18	CONSULTA DE PROFISSIONAIS DO NIVEL SUPERIOR NA ATENÇÃO ESPECIALIZADA (EXCETO MEDICO)	561	561

19	PULPOTOMIA DENTÁRIA	164	164
20	RASPAGEM CORORNO-RADICULAR (POR SEXTANTE)	840	840
21	OBTURAÇÃO EM DENTE PERMANENTE BIRRADICULAR	102	102
22	CONSULTA DE PROFISSIONAIS DO NÍVEL SUPERIOR NA ATENÇÃO BÁSICA (EXCETO MÉDICO)	4625	4625
23	RADIOGRAFIA PERI-APICAL INTERPROXIMAL (BITE-WING)	201	201
24	RADIOGRAFIA PANORÂMICA	23	23
25	TRATAMENTO DE NEURALGIAS FACIAIS,	79	79
26	OBTURAÇÃO EM DENTE PERMANENTE UNIRRADICULAR	40	40
27	VISITA DOMICILIAR POR PROFISSIONAL DE NÍVEL SUPERIOR	91	91
28	ASSISTÊNCIA DOMICILIAR POR EQUIPE MULTIPROFISSIONAL	12	12
29	OBTURAÇÃO DE DENTE DECÍDUO	66	66
30	SELAMENTO DE PERFURAÇÃO RADICULAR	1	1
31	CIMENTAÇÃO DE PRÓTESE DENTÁRIA	1	1
32	INSTALAÇÃO DE PRÓTESE DENTÁRIA	32	32

### PROCEDIMENTOS CIRÚRGICOS REALIZADOS NA SAÚDE BUCAL

ORDEM	ATENDIMENTOS	III QUADRIMESTRE	TOTAL
01	EXODONTIA DE DENTE PERMANENTE	744	744
02	OSTEOTOMIA DAS FRATURAS ALVEOLO-DENTÁRIAS	290	290
03	EXODONTIA DE DENTE DECÍDUO	346	346
04	TRATAMENTO DE ALVEOLITE	33	33
05	ODONTOSSECÇÃO/ RADIECTOMIA/ TUNELIZAÇÃO	15	15
06	REMOÇÃO DE TORUS E EXOTOSES	18	18
07	CORREÇÃO DE IRREGULARIDADES DE REBORDO ALVEOLAR	84	84
08	GENGIVECTOMIA (POR SEXTANTE)	19	19
09	EXERESE DE TUMOR DE PELE E ANEXOS/ CISTO SEBACEO/ LIPOMA	3	3
10	REMOÇÃO DE DENTE RETIDO (INCLUSO/ IMPACTADO)	283	283
11	GENGIVOPLASTIA (POR SEXTANTE)	1	1
12	ULOTOMIA/ULECTOMIA	21	21
13	EXCISÃO DE LESÃO E/OU SUTURA DE FERIMENTO DA PELE ANEXOS E MUCOSA	1	1
14	CURATIVO GRAU I COM OU SEM DEBRIDAMENTO	1555	1555
15	DRENAGEM DE ABCESSO	25	25
16	EXCISÃO E/OU SUTURA SIMPLES DE PEQUENAS LESÕES/ FERIMENTO DE PELE/ ANEXOS E MUCOSA	172	172
17	CURETAGEM PERIAPICAL	110	110
18	CORREÇÃO DE TUBEROSIDADE DO MAXILAR	1	1
19	FRENECTOMIA	13	13
20	CURATIVO GRAU II COM OU SEM DEBRIDAMENTO	2	2
21	CONTENÇÃO DE DENTES POR SPLINTAGEM	6	6

### AÇÕES DE PROMOÇÃO E PREVENÇÃO DE SAÚDE BUCAL

ORDEM	ATENDIMENTOS	III QUADRIMESTRE	TOTAL
01	APLICAÇÃO DE SELANTE (POR DENTE)	263	263
02	AÇÃO COLETIVA DE EXAME BUCAL COM FINALIDADE EPIDEMIOLÓGICA	2757	2757
03	AÇÃO COLETIVA DE ESCOVAÇÃO DENTAL SUPERVISIONADA	370	370
04	AÇÃO COLETIVA DE APLICAÇÃO TÓPICA DE FLÚOR GEL	91	91
05	APLICAÇÃO DE CARIOTÁSTICO (POR DENTE)	27	27
06	APLICAÇÃO TÓPICA DE FLUOR (INDIVIDUAL POR SESSÃO)	4329	4329
07	SELAMENTO PROVISÓRIO DE CAVIDADE DENTÁRIA	474	474
08	EVIDENCIAÇÃO DE PLACA BACTERIANA	2027	2027
09	VISITA DOMICILIAR/INSTITUCIONAL POR PROFISSIONAL DE NIVEL SUPERIOR	7	7
10	ATIVIDADE EDUCATIVA/ORIENTAÇÃO EM GRUPO NA ATENÇÃO BASICA	1843	1843
11	ASSISTENCIA DOMICILIAR POR PROFISSIONAL DE NIVEL MEDIO	6	6
12	ASSISTENCIA DOMICILIA POR EQUIPE MULTIPROFISSIONAL	4	4

**TOTAL DE PROCEDIMENTOS REALIZADOS: 74.683**

➤ **FISIOTERAPIA - NASF**

**Relatório do 3º Quadrimestre - Setembro a Dezembro de 2019**  
**NÚCLEO AMPLIADO DE SAÚDE DA FAMÍLIA E ATENÇÃO BÁSICA - (NASF-AB)**

O NASF-AB tem como principal objetivo apoiar as ESFs na rede de serviços, além de ampliar a abrangência e o alvo das ações da Atenção Básica, aumentar a resolutividade dela, reforçando os processos de trabalho, territorialização e regionalização em saúde.

O NASF-1 é vinculado e responsável por apoiar de 5 a 9 ESF-AB.

O NASF-1 é Composto por vários profissionais de Nível Superior de diferentes áreas da saúde.

### **Quantidade de Profissionais Atualmente no NASF**

#### **NASF 1 - Lotado na UBS SOL NASCENTE**

- 2 Fisioterapeutas
- 2 Psicólogos
- 1 Fonoaudióloga

#### **NASF 1 - Lotado na UBS VILA NOVA**

- 3 Fisioterapeutas
- 1 Psicólogo
- 1 Assistente Social
- 1 Profissional de Educação Física

#### **AÇÕES DE PREVENÇÃO EM SAÚDE:**

o Atividade Educativa/ Orientação em grupo na Atenção Básica:

#### **1.080 - ATIVIDADES / AÇÕES COLETIVAS**

##### **PROCEDIMENTOS CLÍNICOS:**

- o Consultas;
- o Auriculoterapia;
- o Tratamento Intensivo;
- o Reabilitação Física;
- o Acompanhamento;
- o Atendimentos Ambulatoriais e Domiciliares;

#### **3.121 - PROCEDIMENTOS**

##### **AÇÕES:**

- ✓ Grupos de Psicoterapia
- ✓ Grupos de coluna
- ✓ Grupos de ombro
- ✓ Grupos de Idosos

- ✓ Atendimentos aos Autistas
- ✓ Atendimentos de Assistência Social
- ✓ Atendimentos de Fonoaudiologia
- ✓ Reabilitação em Fisioterapia
- ✓ Atendimentos Psicoterapêuticos
- ✓ Apoio Matricial
- ✓ Projeto Terapêutico Singular

#### Atendimentos de Fisioterapeutas não cadastrados no NASF-ab

LOCAL	SESSÕES
CER (POLICLÍNICA)	419 Atendimentos
Hanseníase (POLICLÍNICA)	188 Atendimentos
UBS	1097 Ambulatoriais 293 Auriculoterapia 39 Grupos
DOMICILIARES	194 Atendimentos
<b>TOTAL</b>	<b>2230 Att</b>

#### PROGRAMAS

- SAÚDE CRIANÇA
- TABAGISMO
- TESTE PEZINHO

- **SAÚDE DA CRIANÇA Política Nacional de Atenção Integral à Saúde da Criança (PNAISC)**

➤ Com o objetivo de promover e proteger a saúde da criança e o aleitamento materno, o Ministério da Saúde instituiu a Política Nacional de Atenção Integral à Saúde da Criança (PNAISC). A política abrange os cuidados com a criança da gestação aos 9 anos



de idade, com especial atenção à primeira infância e às populações de maior vulnerabilidade, visando à redução da morbimortalidade e um ambiente facilitador à vida com condições dignas de existência e pleno desenvolvimento.

**PNAISC se estrutura em 7 (sete) eixos estratégicos**, com a finalidade de orientar e qualificar as ações e serviços de saúde da criança no território nacional, considerando os determinantes sociais e condicionantes para garantir o direito à vida e à saúde, visando à efetivação de medidas que permitam o nascimento e o pleno desenvolvimento na infância, de forma saudável e harmoniosa, bem como a redução das vulnerabilidades e riscos para o adoecimento e outros agravos, a prevenção das doenças crônicas na vida adulta e da morte prematura de crianças, a seguir relacionados:

- I - Atenção humanizada e qualificada à gestação, ao parto, ao nascimento e ao recém-nascido.
- II - Aleitamento materno e alimentação complementar saudável
- III- Promoção e acompanhamento do crescimento e do desenvolvimento integral
- IV - atenção integral a crianças com agravos prevalentes na infância e com doenças crônicas
- V - atenção integral à criança em situação de violências, prevenção de acidentes e promoção da cultura de paz.
- VI - atenção à saúde de crianças com deficiência ou em situações específicas e de vulnerabilidade
- VII - vigilância e prevenção do óbito infantil, fetal e materno.

<b>TESTE PEZINHO</b>				
<b>ATENDIMENTOS EM HORÁRIO ESPECIAL PARA A POPULAÇÃO.</b>				
<b>UNIDADE DE SAÚDE</b>	<b>DIA</b>		<b>HORÁRIO</b>	<b>ATENDIMENTOS</b>
<b>UBS SAÚDE POLICLÍNICA</b>	Segunda - Feira a Sexta Feira	07h00min a 13h00min	<b>276</b> Testes pezinho	RN RECEM NASCIDOS

UBS VILA IRIS	Segunda - Feira a Sexta Feira	07h00 min a 13h 00min	68 Testes Pezinho	RN RECEM NASCIDOS
UBS PEDROSO	Segunda - Feira a Sexta Feira	07h00min a 13h00min	45 Testes Pezinho	RN RECEM NASCIDOS
TOTAL DE COLETAS			389 TESTES	

ATENDIMENTOS SAÚDE DA CRIANÇA.				
UNIDADE DE SAÚDE	DIA	HORÁRIO	QUANTIDADES DE ATENDIMENTOS	ATENDIMENTOS
Unidades de Saúde	Semanal	07h às 17h00	Puerpério ( até 42 dias)	180
			Pré Natal	2.444
			Puericultura	914
			Atendimento a Criança	6309
			Recém Nascidos	96
			Exame de rotina de saúde da criança	828

➤ **PROGRAMA NACIONAL DE CONTROLE DO TABAGISMO**

Objetivo geral: Reduzir a prevalência de fumantes e a conseqüente morbimortalidade relacionada ao consumo de derivados do tabaco.  
 Objetivos específicos Reduzir a experimentação e iniciação do fumar  
 Reduzir a aceitação social Reduzir a exposição à poluição tabagística aumentar a cessação de fumar

Programa Tabagismo			
UNIDADE DE SAÚDE	QUANTIDADE DE USUARIOS	DIA	ATENDIMENTOS
JOÃO MANOEL DOS SANTOS	40 Pacientes	01/09/2019 A 30/12/2019	40 PACIENTES ATENDIDOS NO GRUPO TABAGISMO. Com Inserção medicação. Palestras e Atendimento individual e



			acompanhamento médico. PROF. RESP. Dra. Anita e enf. Luciana
WALDIR LINS	50 Pacientes	01/09/2019 A 30/12/2019	<b>50 PACIENTES ATENDIDOS NO GRUPO TABAGISMO.</b> Com Inserção medicação. Palestras e Atendimento individual e acompanhamento médico. Alguns desistiram.*Porem somente 18 continua comparecendo na reunião e para recebimento medicamento . PROF. RESP. Dra.Talise e enf. Wanessa
NUMERO DE PACIENTES ATENDIDOS COM RELATO DE TABAGISMO			<b>1.160</b> <b>PACIENTES ATENDIDOS QUE FAZEM PARTE DO QUADRO DE TABAGISMO.</b>
<b>Programa Tabagismo</b>			
<b>MEDICAMENTOS DISTRIBUIDOS</b>			
MEDICAMENTOS	QTDADE	Nº PACIENTE	
BUPROPIONA 150 MG	90 COMP.	03	DISPENSADO DE SETEMBRO A DEZEMBRO 2019
NICOTINA ADESIVO 14 MG	256 ADESIVOS	09	DISPENSADO DE SETEMBRO A DEZEMBRO 2019

**CONTROLE DE ENTREGA DE CADERNETA DE VACINAÇÃO MASCULINO / FEMININA**

Meses	Masculino	Feminina
<b>2019</b>		
JANEIRO	139	133
FEVEREIRO	246	225
MARÇO	115	100
ABRIL	130	130
<b>TOTAL</b>	<b>630</b>	<b>588</b>
MAIO	70	70
JUNHO	170	170
JULHO	125	115
AGOSTO	80	85
<b>TOTAL</b>	<b>445</b>	<b>440</b>
	<b>MASCULINO</b>	<b>FEMININA</b>
SETEMBRO	138	123

OUTUBRO	134	154
NOVEMBRO	120	143
DEZEMBRO	154	138
TOTAL QUADRIMESTRE	546	558

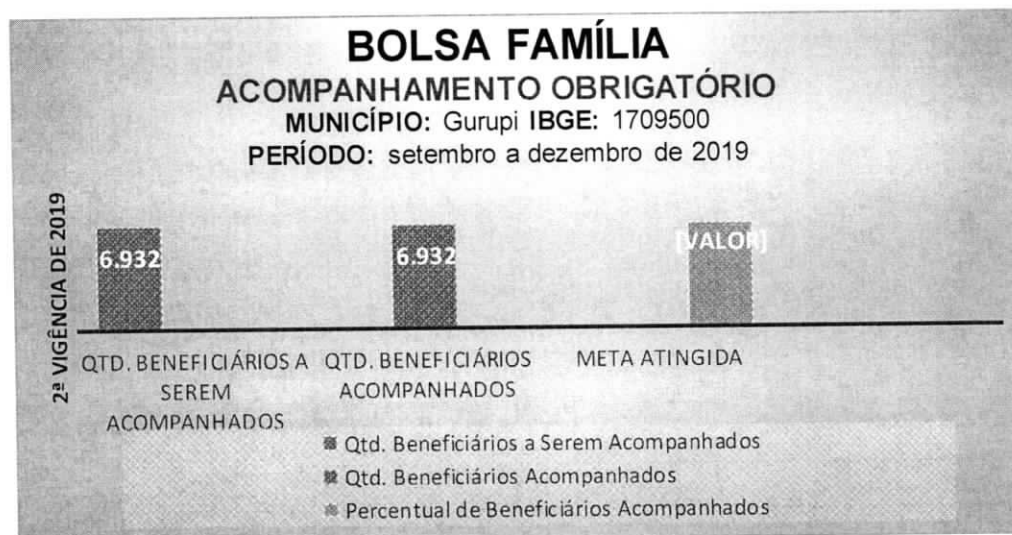
➤ PROGRAMAS ESPECIAIS



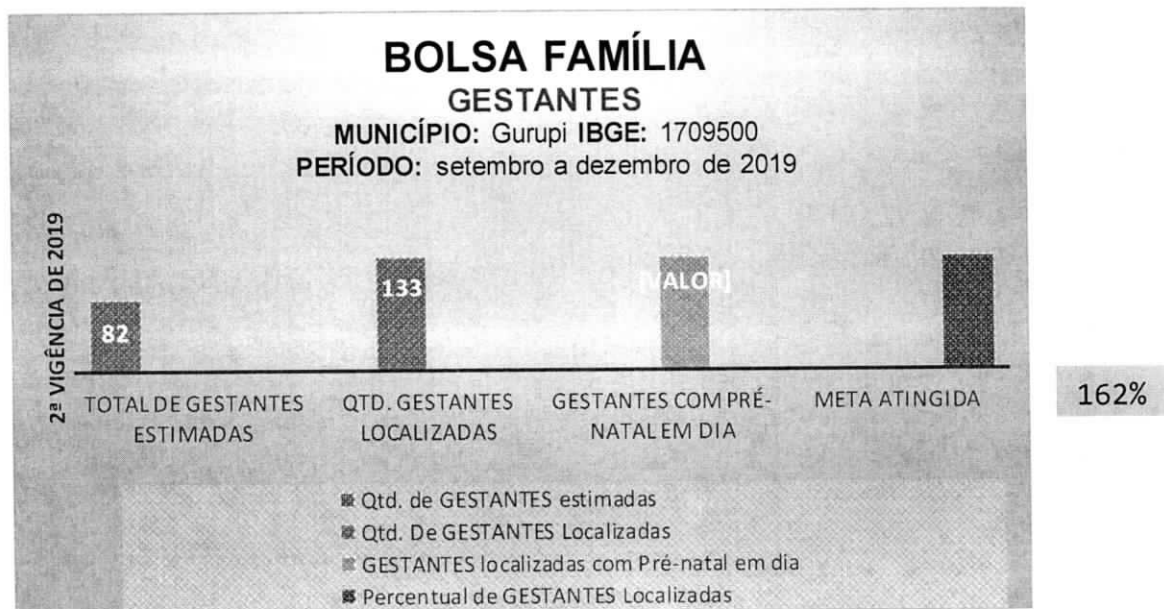
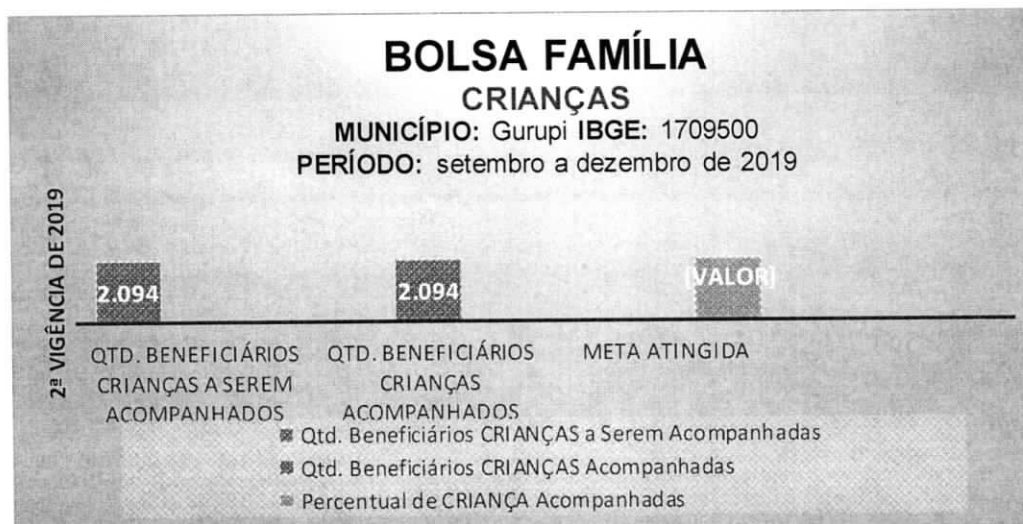
RELATÓRIO 3º QUADRIMESTRE DE 2019

- BOLSA FAMÍLIA
- PROGRAMA SAÚDE NA ESCOLA
- SAÚDE DO HOMEM
- SAÚDE DO IDOSO
- BOLSA FAMÍLIA

Famílias acompanhadas pela Saúde. Acompanhamento das condicionalidades da saúde sendo vacina, avaliação antropométrica e pré-natal realizados nas Unidades Básicas de Saúde de Gurupi- TO.



100%



162%

❑ MUTIRÕES DO BOLSA FAMÍLIA NAS UBS

Nº	UNIDADE DE SAÚDE	DATA	ATENDIMENTOS
01	UBS PEDROSO	14.09.2019	212
02	UBS BELA VISTA	21.09.2019	95
03	UBS WALDIR LINS	21.09.2019	217
04	UBS VILA ÍRIS	21.09.2019	175
05	UBS BELA VISTA	19.10.2019	33
06	UBS BURITIS	19.10.2019	50
07	UBS CASEGO	19.10.2019	11
08	UBS JOÃO MANOEL	19.10.2019	47
09	UBS NOVA FRONTEIRA	19.10.2019	36
10	UBS PARQUE DAS ACÁCIAS	19.10.2019	601
11	UBS PEDROSO	19.10.2019	77
12	UBS SÃO JOSÉ	19.10.2019	77
13	UBS SEVILHA	19.10.2019	188
14	UBS SOL NASCENTE	19.10.2019	31
15	UBS VILA ÍRIS	19.10.2019	16
16	UBS VILA NOVA	19.10.2019	93
17	UBS WALDIR LINS e SETOR MADRID	19.10.2019	50
<b>TOTAL DE ATENDIMENTOS:</b>			<b>2.009</b>

**☐ SISVAN (SISTEMA DE VIGILÂNCIA ALIMENTAR E NUTRICIONAL)**

O SISVAN (Sistema de Vigilância Alimentar e Nutricional) tem como objetivo principal promover informação contínua sobre as condições nutricionais da população e os fatores que as influenciam.

Esta informação irá fornecer uma base para decisões a serem tomadas pelos responsáveis por políticas, planejamento e gerenciamento de programas relacionados com a melhoria dos padrões de consumo alimentar e do estado nutricional.

**RELATÓRIO DO 3º QUADRIMESTRE DE 2019**  
**SETEMBRO A DEZEMBRO DE 2019**

**ESTADO NUTRICIONAL E CONSUMO ALIMENTAR**

FASES DA VIDA		Magreza acentuada	Magreza / Baixo Peso	Peso adequado ou Eutrófico	Risco de Sobrepeso	Sobrepeso	Obesidade	Obesidade Grave	TOTAL
<b>CRIANÇA</b>	0 X 6 meses	01	02	01	03	0	0	-	07
	6 meses X 2 anos	01	0	16	06	03	05	-	31
	2 X 5 anos	0	03	36	09	06	02	-	56
	5 X 7 anos	02	03	32	-	07	04	0	48
	7 X 10 anos	0	03	42	-	06	02	01	54
<b>ADOLESCENTE</b>		01	09	154	-	33	17	03	217
<b>ADULTO</b>		-	12	216	-	177	90	42	537
<b>IDOSO</b>		-	09	31	-	42	-	-	82
<b>GESTANTE</b>		-	05	05	-	03	02	-	15
<b>SUBTOTAL</b>		<b>05</b>	<b>46</b>	<b>533</b>	<b>18</b>	<b>277</b>	<b>122</b>	<b>46</b>	<b>1.047</b>

**TOTAL DE ACOMPANHAMENTO DOS MESES DE**  
**SETEMBRO A DEZEMBRO DE 2019:**  
**1.047**

SITUAÇÃO MENSAL 2019	ESTADO NUTRICIONAL E CONSUMO ALIMENTAR				
	SETEMBRO	OUTUBRO	NOVEMBRO	DEZEMBRO	TOTAL
CRIANÇA (0 X 6 meses)	06	01	0	0	07
CRIANÇA (6 meses X 2 anos)	24	07	0	0	31
CRIANÇA (2 X 5 anos)	44	10	02	0	56
CRIANÇA (5 X 7 anos)	36	11	01	0	48
CRIANÇA (7 X 10 anos)	46	08	0	0	54
ADOLESCENTE	188	27	02	0	217
ADULTO	341	185	10	01	537
IDOSO	39	34	09	0	82
GESTANTE	04	06	05	0	15
<b>SUBTOTAL</b>	<b>728</b>	<b>289</b>	<b>29</b>	<b>01</b>	<b>1.047</b>
<b>TOTAL DE ACOMPANHADOS DE SETEMBRO A DEZEMBRO DE 2019:</b>				<b>1.047</b>	



#### ☐ VITAMINA A

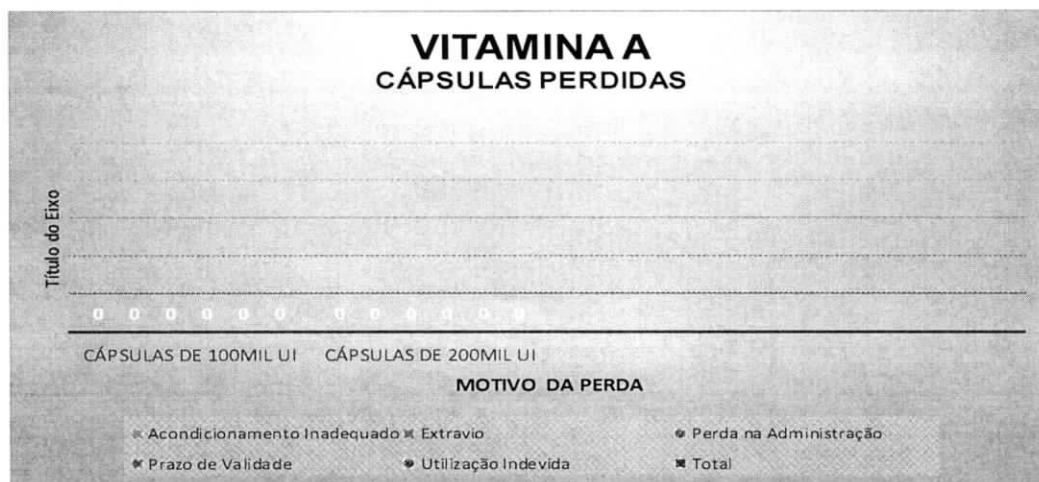
Distribuição de suplementação de Vitamina A em todas as UBS, de Setembro a Dezembro de 2019.



30,40%

15,25%

47,51%



ACOMPANHAMENTO DE CRIANÇAS SUPLEMENTADAS					
MEGADOSE DE 100.00 UI					
6 a 11 meses					
META: 1.194					
	ROTINA	CAMPANHA	TOTAL	COBERTURA	PERCENTUAL
SETEMBRO	75	0	75	6.28%	<b>30,40%</b>
OUTUBRO	110	0	110	9.21%	
NOVEMBRO	76	0	76	6.37%	
DEZEMBRO	102	0	102	8.54%	
<b>TOTAL</b>	<b>363</b>	<b>0</b>	<b>363</b>	<b>30.40%</b>	
ACOMPANHAMENTO DE CRIANÇAS SUPLEMENTADAS					
MEGADOSE DE 200.0					
12 a 59 meses					
META: 3.371 - 1ª DOSE					
	ROTINA	CAMPANHA	TOTAL	COBERTURA	PERCENTUAL
SETEMBRO	101	0	101	3.00%	<b>15,25%</b>
OUTUBRO	260	0	260	7.71%	
NOVEMBRO	85	0	85	2.52%	
DEZEMBRO	68	0	68	2.02%	
<b>TOTAL</b>	<b>514</b>	<b>0</b>	<b>514</b>	<b>15.25%</b>	



ACOMPANHAMENTO DE CRIANÇAS SUPLEMENTADAS DE					
MEGADOSE DE 200.00 UI					
12 até 59 meses					
META: 1926 - 2ª DOSE					
	ROTINA	CAMPANHA	TOTAL	COBERTURA	PERCENTUAL
SETEMBRO	105	0	105	5.45%	47,51%
OUTUBRO	553	0	553	28.71%	
NOVEMBRO	175	0	175	9.09%	
DEZEMBRO	82	0	82	4.26%	
<b>TOTAL</b>	<b>915</b>	<b>0</b>	<b>915</b>	<b>47.51%</b>	

#### ☐ SAÚDE DO IDOSO

A Política Estadual de **Saúde do Idoso** tem por objetivo garantir a Atenção Integral à **Saúde** das pessoas com 60 anos ou mais, promovendo a manutenção da capacidade funcional e da autonomia, contribuindo para um envelhecimento ativo e saudável.

Com o apoio dos **NASF**, os grupos dos Idosos funcionam nas UBS com encontros semanais, com diversos atendimentos, sendo eles:

- Aferição de P.A;
- Atividade Física com exercícios laborais;
- Palestra e orientações;
- Dinâmicas;
- Técnica de auriculoterapia.



**ATENDIMENTOS AOS IDOSOS**

**SETEMBRO A DEZEMBRO DE 2019**

UNIDADE DE SAÚDE	QTDADE DE IDOSO	DIA	ATENDIMENTOS
UBS BELA VISTA	290 Idosos	Segunda - feira	<ul style="list-style-type: none"> <li>• Consulta médica e de enfermagem.</li> </ul>
UBS BURITIS	192 Idosos	Quarta - feira	<ul style="list-style-type: none"> <li>• Consulta médica e de enfermagem.</li> </ul>
UBS CASEGO	294 Idosos	Segunda e Quarta	<ul style="list-style-type: none"> <li>• Consultas Odontológicas,</li> <li>• Consultas de Enfermagem,</li> <li>• Consultas Médicas,</li> <li>• Verificação dos sinais vitais,</li> <li>• Medidas antropométricas,</li> <li>• Atualização vacinal,</li> <li>• Administração de medicação,</li> <li>• Visitas domiciliares,</li> <li>• Renovação de receitas,</li> <li>• Testes rápidos.</li> <li>• Ações de promoção, prevenção e reabilitação.</li> </ul>
UBS JOÃO MANOEL DOS SANTOS	4.756 Idosos	Diariamente	<ul style="list-style-type: none"> <li>• Consulta médica e de enfermagem,</li> <li>• Verificação de sinais vitais,</li> <li>• Antropometria,</li> <li>• Vacinação,</li> <li>• Administração de medicamentos,</li> <li>• Visita domiciliar,</li> <li>• Acolhimento,</li> <li>• Teste rápido,</li> <li>• Auriculoterapia,</li> <li>• Palestras em sala de espera,</li> <li>• Curativos e procedimentos como cauterização,</li> </ul>
UBS NOVA FRONTEIRA	15 Idosos	Segunda - feira	<ul style="list-style-type: none"> <li>• Consultas médicas e de enfermagem</li> <li>• Testes rápidos</li> <li>• Palestras</li> </ul>
UBS PARQUE DAS ACÁCIAS	486 Idosos	Quinta-feira	<ul style="list-style-type: none"> <li>• Consultas médicas e de enfermagem</li> <li>• Testes rápidos</li> <li>• Palestras</li> </ul>
UBS PEDROSO	121 Idosos	Quinta-feira	<ul style="list-style-type: none"> <li>• Consulta médica</li> <li>• Atendimento odontológico</li> <li>• Vacina</li> </ul>
UBS SÃO JOSÉ	411 Idosos	Quarta - feira	<ul style="list-style-type: none"> <li>• Consultas Odontológicas,</li> <li>• Consultas de Enfermagem,</li> <li>• Consultas Médicas,</li> </ul>

			<ul style="list-style-type: none"> <li>• Verificação dos sinais vitais,</li> <li>• Medidas antropométricas,</li> <li>• Atualização vacinal,</li> <li>• Administração de medicação,</li> <li>• Visitas domiciliares,</li> <li>• Renovação de receitas,</li> <li>• Testes rápidos.</li> <li>• Ações de promoção, prevenção e reabilitação.</li> </ul>
UBS SEVILHA	6.000 Idosos	Segunda e Quarta	<ul style="list-style-type: none"> <li>• Consulta Médica,</li> <li>• Consulta de enfermagem,</li> <li>• Aferição de PA e Glicemia,</li> <li>• odontológica,</li> <li>• Testes rápidos,</li> <li>• Atendimentos farmacêutico,</li> <li>• Vacinação.</li> </ul>
UBS SOL NASCENTE	1.240 Idosos	Quinta-feira	<ul style="list-style-type: none"> <li>• Consultas médicas</li> <li>• Hiperdia</li> <li>• Saúde do Idoso</li> </ul>
UBS UNIRG	231 Idosos	Segunda e Terça	<ul style="list-style-type: none"> <li>• Consulta médica,</li> <li>• Visita Domiciliar</li> </ul>
UBS VILA IRIS	2.458 Idosos	Diariamente	<ul style="list-style-type: none"> <li>• Aferição de P.A;</li> <li>• Atividade Física com exercícios laborais;</li> <li>• Palestra e orientações;</li> <li>• Dinâmicas.</li> </ul>
UBS VILA NOVA	329 Idosos	Quarta - feira	<ul style="list-style-type: none"> <li>• Consultas médicas e de enfermagem.</li> </ul>
UBS WALDIR LINS	458 Idosos	Diariamente	<ul style="list-style-type: none"> <li>• Consultas médica</li> <li>• Consulta Odontologia,</li> <li>• Consultas de enfermagem</li> <li>• Demanda espontânea,</li> <li>• Saúde do homem,</li> <li>• Saúde da mulher,</li> <li>• Hiperdia,</li> <li>• Saúde mental</li> <li>• Visita domiciliar</li> </ul>
<p><b>QUANTIDADES DE ATENDIMENTOS NOS MESES DE SETEMBRO A DEZEMBRO DE 2019: 17.281</b></p>			

<b>GRUPO DE IDOSOS</b>			
<b>UNIDADE DE SAÚDE</b>	<b>QTDDE DE IDOSO</b>	<b>DIA DO GRUPO</b>	<b>ATENDIMENTOS</b>
UBS BELA VISTA	20 Idosos	Terça-feira	<ul style="list-style-type: none"> <li>• Aferição de P.A;</li> <li>• Atividade Física com exercícios laborais;</li> <li>• Palestra e orientações;</li> <li>• Dinâmicas.</li> </ul>
UBS BURITIS - (CLARA MOTA E SILVA)	17 Idosos	Quarta-feira	<ul style="list-style-type: none"> <li>• Atividades Com Dinâmicas;</li> <li>• Aferição De Pressão Arterial;</li> <li>• Atividade Física Laboral</li> <li>• Rodas De Conversa</li> <li>• Auriculoterapia;</li> </ul>
UBS JOÃO MANOEL DOS SANTOS	13 Idosos	Terça-feira	<ul style="list-style-type: none"> <li>• Aferição de P.A;</li> <li>• Atividade Física com exercícios laborais;</li> <li>• Palestra e orientações;</li> <li>• Dinâmicas.</li> </ul>
UBS SÃO JOSÉ	30 Idosos	Segunda-Feira	<ul style="list-style-type: none"> <li>• Aferição de P.A;</li> <li>• Atividade Física com exercícios laborais;</li> <li>• Palestra e orientações;</li> <li>• Dinâmicas.</li> <li>• Palestras com assistente social,</li> <li>• Dinâmicas, gincanas, passeio em praças.</li> </ul>
UBS SEVILHA	30 Idosos	Quarta-feira	<ul style="list-style-type: none"> <li>• Aferição de P.A;</li> <li>• Atividade Física com exercícios laborais;</li> <li>• Palestra e orientações;</li> <li>• Dinâmicas.</li> </ul>
UBS VILA IRIS	30 Idosos	Terça-feira	<ul style="list-style-type: none"> <li>• Aferição de P.A;</li> <li>• Atividade Física com exercícios laborais;</li> <li>• Palestra e orientações;</li> <li>• Dinâmicas.</li> </ul>
<b>QUANTIDADES DE IDOSOS ACOMPANHADOS SEMANALMENTE NOS GRUPOS:</b>			
<b>140 IDOSOS</b>			

SAÚDE DO HOMEM



O objetivo da implantação de uma Política Estadual de **Saúde do Homem** é facilitar e ampliar o acesso da população masculina aos serviços de **saúde**. A iniciativa é uma resposta à observação de que os agravos do sexo **masculino** são um problema de **saúde pública**. Pensando nisso são feitos diversos atendimentos voltados a saúde do homem, como Prevenção do CA de Próstata, Hipertensos, Prevenção e tratamento dos fatores de riscos para doenças cardiovasculares, Diabéticos, Tabagismo e Visitas domiciliares.

<b>ATENDIMENTOS AOS HOMENS</b>			
<b>SETEMBRO A DEZEMBRO DE 2019</b>			
<b>UNIDADE DE SAÚDE</b>	<b>QTDADE</b>	<b>DIA DO ATENDIMENTO</b>	<b>ATENDIMENTOS</b>
<b>UBS BELA VISTA</b>	166	Quarta-feira	<ul style="list-style-type: none"> <li>• Consultas médicas,</li> <li>• Consultas de enfermagem,</li> <li>• Realização de testes rápidos,</li> <li>• Vacinas</li> </ul>
<b>UBS BURITIS</b>	189	Quarta-feira	<ul style="list-style-type: none"> <li>• Consultas médicas,</li> <li>• Consultas de enfermagem,</li> <li>• Realização de testes rápidos,</li> <li>• Vacinas.</li> </ul>
<b>UBS CASEGO</b>	533	Terça - feira Quarta - feira	<ul style="list-style-type: none"> <li>• Consultas médicas,</li> <li>• Consultas Odontológicas,</li> <li>• Consultas de Enfermagem,</li> <li>• Verificação dos sinais vitais,</li> <li>• Medidas antropométricas,</li> <li>• Atualização vacinal,</li> <li>• Administração de medicação,</li> <li>• Visitas domiciliares,</li> <li>• Renovação de receitas,</li> <li>• Testes rápidos,</li> <li>• Palestras.</li> </ul>

UBS JOÃO MANOEL DOS SANTOS	6.221	Diariamente	<ul style="list-style-type: none"> <li>• Consulta médica,</li> <li>• Consulta de enfermagem,</li> <li>• Verificação de sinais vitais,</li> <li>• Antropometria,</li> <li>• Vacinação,</li> <li>• Administração de medicamentos,</li> <li>• Visita domiciliar e acolhimento,</li> <li>• Teste rápido,</li> <li>• Auriculoterapia,</li> <li>• Palestras em sala de espera,</li> <li>• Curativos e procedimentos como cauterização, lavagem otológica e sondagem vesical de demora, entre outros.</li> </ul>
UBS NOVA FONTEIRA	73	Quarta-feira	<ul style="list-style-type: none"> <li>• Consultas médicas,</li> <li>• Consultas de enfermagem,</li> <li>• Testes rápidos,</li> <li>• Palestras,</li> <li>• Atendimento odontológico.</li> </ul>
UBS PARQUE DAS ACÁCIAS	318	Quinta - feira	<ul style="list-style-type: none"> <li>• Consulta de rotina,</li> <li>• Consulta voltada para saúde do homem</li> </ul>
UBS PEDROSO	165	Quarta - feira Quinta - feira	<ul style="list-style-type: none"> <li>• Consultas médicas,</li> <li>• Atendimento Odontológica,</li> <li>• Vacina</li> <li>• Fisioterapia</li> </ul>
UBS SÃO JOSÉ	522	Terça - feira	<ul style="list-style-type: none"> <li>• Consultas médicas,</li> <li>• Consultas Odontológicas,</li> <li>• Consultas de Enfermagem,</li> <li>• Verificação dos sinais vitais,</li> <li>• Medidas antropométricas,</li> <li>• Atualização vacinal,</li> <li>• Administração de medicação,</li> <li>• Visitas domiciliares,</li> <li>• Renovação de receitas,</li> <li>• Testes rápidos,</li> </ul>

			<ul style="list-style-type: none"> <li>• Palestras</li> </ul>
UBS SEVILHA	5.000	Terça e Quinta.	<ul style="list-style-type: none"> <li>• Consulta Médica,</li> <li>• Consulta de enfermagem,</li> <li>• Consulta Odontológica,</li> <li>• Aferição de PA e Glicemia,</li> <li>• Testes rápidos</li> </ul>
UBS SOL NASCENTE	1.801	Quinta-feira	<ul style="list-style-type: none"> <li>• Consultas médicas;</li> <li>• Hiperdia,</li> <li>• Saude do Homem.</li> </ul>
UBS UNIRG	308	Terça e Quarta	<ul style="list-style-type: none"> <li>• Consultas médicas</li> </ul>
UBS VILA IRIS	5.409	Diariamente	<ul style="list-style-type: none"> <li>• Consulta Medica,</li> <li>• Consulta De Enfermagem</li> </ul>
UBS VILA NOVA	232	Sexta-feira	<ul style="list-style-type: none"> <li>• Consultas médicas</li> <li>• Consultas de enfermagem</li> <li>• Testes rápidos.</li> </ul>
UBS WALDIR LINS	622	Segunda-feira	<ul style="list-style-type: none"> <li>• Consulta médica</li> <li>• Consulta de enfermagem,</li> <li>• Palestras,</li> <li>• Solicitações de exames,</li> <li>• Aferição de PA</li> <li>• Testes rápidos</li> </ul>
<p><b>TOTAL DE ATENDIMENTOS NOS MESES DE</b>  <b>SETEMBRO A DEZEMBRO DE 2019 - 21.559</b></p>			

NOVEMBRO AZUL 2019 - ATENDIMENTOS NO DIA D NAS UBS

ATENDIMENTOS	UBS SOL NASCENTE	UBS UNIRG	UBS CASEGO	UBS PEDROSO	UBS BELA VISTA	UBS VILA IRIS	UBS SÃO JOSÉ	UBS JOÃO MANOEL	UBS PARQUE DAS ACÁCIAS	UBS NOVA FROTEIRA	UBS BURITIS	UBS SEVILHA	UBS VIL A NOVA	UBS WALDIR LINS	TOTAL
<p>NOVEMBRO AZUL 2019</p> <ul style="list-style-type: none"> <li>▪ CONSULTAS MÉDICAS</li> <li>▪ ODONTOLÓGICOS</li> <li>▪ PALESTRAS</li> <li>▪ TESTES RÁPIDOS</li> <li>▪ CORTE DE CABELO</li> <li>▪ VACINAS</li> <li>▪ AFERIÇÃO DE P.A</li> <li>▪ TESTE DE GLICEMIA</li> </ul>	07/11	13/11	19/11	20/11	20/11	20/11	21/11	25/11	26/11	27/11	27/11	28/11	28/11	30/11	561
	54	20	36	20	25	21	59	51	98	23	21	45	52	36	





➤ Clínica da Mulher

Exames de Cito do Colo

Faixa etária	1º Quadrimestre	2º Quadrimestre	3º Quadrimestre	Total
25 à 64	894	745	1.181	2.820
Outras Cidades	453	271	382	1.106
Total	1347	1016	1.563	3.926

Coletas Citológicas por Unidade de Saúde 01/09 - 31/12/2019

Unidade de Saúde	Citologias Coletadas
Bela Vista	35
Casego	54
Pedroso	139
Waldir Lins	50
Liga Feminina	99
Policlínica	522
Parque das Acácias	104
Trevo da Praia	86
João Manoel	98
SAE	13
Unidade de Saúde Móvel	9
Vila íris	66
São José	23
Sevilha	76
Sol Nascente	28
UNIRG	54
Vila Nova	91
	<b>Total 1.547</b>

## Exames de Mamografia

Faixa etária	1º Quadrimestre	2º Quadrimestre	3º Quadrimestre	Total
50 à 69	48	308	356	712
Outras Cidades	21	99	72	192
<b>Total</b>	<b>69</b>	<b>407</b>	<b>428</b>	<b>904</b>

## Pré Natal

Consulta	1º Quadrimestre	2º Quadrimestre	3º Quadrimestre	Total
Acompanhamento	2.181	2.208	2.482	6.871
Alto Risco	248	284	355	887
Puerperal	105	176	202	483
<b>Total</b>	<b>2.534</b>	<b>2.668</b>	<b>3.039</b>	<b>8.241</b>

Planejamento Familiar  
(liberação do processo)

Consultas/ Procedimentos	1º Quadrimestre	2º Quadrimestre	3º Quadrimestre	Total
Laqueadura	66	90	89	245
Vasectomia	04	16	12	32
Inserção de DIU	20	44	34	98
<b>Total</b>	<b>90</b>	<b>150</b>	<b>135</b>	<b>375</b>

## CAF - Cirurgia de Alta Frequência

Procedimentos	1º Quadrimestre	2º Quadrimestre	3º Quadrimestre	Total
Consulta / retorno	68	54	25	147
Colposcopia	21	29	14	64
Colposcopia /negativa	12	15	02	29
Colposcopia + Biópsia	03	14	12	29
Retirada de pólipo cervical / endocervical	05	02	00	07
Encaminhamento Palmas	02	04	04	10
<b>Total</b>	<b>111</b>	<b>118</b>	<b>57</b>	<b>286</b>

## Orientações Preventivas

Unidades Básicas de Saúde	1º Quadrimestre	2º Quadrimestre	3º Quadrimestre	Total
São José	03	04	05	12
Sevilha	03	05	06	14

Parque das Acácias	03	06	05	14
Bela Vista	01	02	04	07
Pedroso	03	04	06	13
Buritis	05	06	06	17
Sol Nascente	02	04	05	11
Valdir Lins	03	04	04	11
João Manoel	04	06	06	16
Centro	02	03	04	09
Vila Nova	03	04	04	11
Casego	04	05	05	14
Vila Iris	03	04	05	12
Clinica da Mulher	05	10	12	27
Total	44	67	77	188

➤ **POLICLÍNICA**

A Policlínica e Clínica da Mulher são unidades de saúde que realizam atendimentos especializados de referência para Gurupi e os 17 municípios da Ilha do Bananal.

**Atendimentos Médicos Especializados**

Ordem	Quat. de Médico	Especialidade	Quat. Atendimento
1	4	Cardiologista	1.695
2	1	Geriatra	111
3	3	Ortopedia	950
4	1	Gastroenterologista	49
5	4	Pediatra	778
6	1	Neurologista	56
7	2	Endocrinologista	245
8	2	Nutricionista	225
9	1	Nutrologa	215
10	1	Psiquiatra	526
11	1	Infectologista - DST/AIDS	158
12	3	Fonoaudióloga	205
13	1	Psicólogo	40
14	1	Hanseniose	109
15	1	Tuberculose	75
TOTAL			5.437

**Laboratório Municipal de Doenças Tropicais  
TESTE RAPIDOS**

Ordem	Exame	Quat. Realizada
1	Planotest	03
2	Baar (MH)	66
3	Baar (TB)	47
4	Malária	-
5	Testes Rápidos de Dengue	-
6	Testes Rápidos de Zika	-
7	Testes Rápidos de Chikungunya	-
8	Testes Rápidos de Leishmaniose Visceral	24
9	Testes Rápidos de HIV	471
10	Testes Rápidos de HCV	467
11	Testes Rápidos de HbsAg	469
12	Testes Rápidos de Sífilis	472
TOTAL		2.019

**Coletas para Exames - Lacen-TO / CITOCEL (SOROLOGIA)**

Ordem	Exame	Quat. Realizada
1	HIV 1+2	13
2	Dengue, IgM	06
2	Dengue, PCR	09
3	Zika, PCR	-
4	Chikungunya, PCR	-
6	Leishmaniose Visceral (Sorologia)	02
7	Toxoplasmose IgM , IgG	04
9	FTA-abs	06
10	Chagas	02
11	Citomegalovírus	-
12	Mononucleose	-
13	HBC Total	-
14	VDRL	47
15	HCV	10
16	HBsAg	17
17	HBs	-
18	Herpes 1 e 2	-
19	Tuberculose (Teste Rápido)	37
20	Tuberculose (Cultura)	1
21	Carga Viral Hepatite B	12
	Carga Viral Hepatite C	02
	<b>TOTAL</b>	<b>125</b>

### Clínica da Mulher

Ordem	Quat. de Médico	Especialidade	Quat. Atendimento
1	4	Ginecologista Clínico	1.511
2	1	Pré Natal de Auto Risco	190
3	1	Planejamento Familiar	74
4	1	CAF / Colposcopia	51
		<b>TOTAL</b>	<b>1.826</b>

### MÉDIA E ALTA COMPLEXIDADE - MAC

➤ UPA- UNIDADE PRONTO ATENDIMENTO

## RESULTADOS DOS SERVIÇOS PRESTADOS NO 3º QUADRIMESTRE DE 2019

### APRESENTAÇÃO

A Unidade de Pronto Atendimento - UPA 24h Dr<sup>a</sup> Márcia Muquy é um estabelecimento de saúde que funcionam 24 horas por dia, sete dias por semana, e pode resolver grande parte das urgências e emergências, como pressão e febre alta, fraturas, cortes, infarto, derrame e outros.

Quando o paciente chega à unidade, a equipe multiprofissional presta o socorro adequado, controlando o problema e detalhando o diagnóstico. Após o atendimento inicial, analisam se é necessário encaminhar o paciente a um hospital ou Unidade Básica de Saúde e/ou mantê-lo em observação por até 24h.

O atendimento da Upa24h não é feito por ordem de chegada, a prioridade no atendimento é definida a partir da aplicação de protocolo de classificação de risco, indicado e aprovado por equipe técnica do ministério da saúde.

Nesta unidade, utilizamos o Protocolo Único do Estado do Tocantins, adaptado do protocolo de Manchester.

### MISSÃO

- ✓ Prestar atendimento de urgência e emergência de qualidade aos doentes que procuram ou são trazidos para esta unidade.
- ✓ Ser retaguarda para as Unidades Básicas de Saúde nos casos de complexidade maior;
- ✓ Diminuir as filas nos prontos-socorros dos hospitais, evitando que casos que possam ser resolvidos na UPA sejam encaminhados para as unidades hospitalares.



## SERVIÇOS OFERTADOS

- ✓ Atendimento de urgência e emergência;
- ✓ Atendimento odontológico de urgência;
- ✓ Assistência de Enfermagem;
- ✓ Assistência Farmacêutica;
- ✓ Serviço Social;
- ✓ Laboratório de exames;
- ✓ Exames de Raio X;
- ✓ Eletrocardiografia;
- ✓ Leitos de observação por até 24 horas;
- ✓ Pequenas Cirurgias Eletivas.

## EQUIPE MULTIPROFISSIONAL

A UPA24h presta um serviço de urgência e emergência ágil e resolutivo de forma ininterrupta e conta ainda com uma equipe multiprofissional qualificada.

A seguir quadro contendo detalhamento do quantitativo da equipe multiprofissional.

**Quadro 1 - Equipe Multiprofissional**

Profissional	Quantidade
Diretor Geral	01
Diretor Técnico	01
Assessor Técnico Superior	04
Médico	25
Enfermeiro	17
Farmacêutico	02
Assistente Social	03
Odontólogos	09
Assessor Técnico Operacional	01
Técnico de Enfermagem	35
Técnico em Radiologia	07
Agente Administrativo	13
Cozinheiro	03
Auxiliar de Saúde Bucal	03

Auxiliar de Serviços Gerais	07
Auxiliar de Obras e Serviços	01
Agente de Vigilância	04
<b>Total</b>	<b>136</b>

## RELATÓRIO DE PRODUÇÃO

O processamento dos dados relacionados aos atendimentos realizados na UPA 24h é feito a partir do Sistema de Gestão em Saúde ICS.

Esse modelo de gerenciamento dos registros dos atendimentos possibilita uma melhor apuração dos números de atendimentos, além de contribuir com a diminuição dos sub-registros, visto que o procedimento já é lançado no sistema no momento do atendimento.

A informatização também agilizou o atendimento do paciente, uma vez que a ficha de atendimento é feita na recepção, encaminhada virtualmente até a sala de triagem, onde é aplicado o protocolo de Classificação de Risco e assim encaminhada direto aos consultórios médicos.

No terceiro quadrimestre do ano de 2019 foram realizados um total de 185.415 atendimentos, sem contar os exames laboratoriais.

A seguir quadro contendo detalhamento do quantitativo de atendimentos realizados no período.

### Quadro 2 - Total de Atendimentos Realizados

2º Quadrimestre de 2019			
Setembro	Outubro	Novembro	Dezembro
51.766	46.303	52.108	53.889
<b>TOTAL GERAL: 204.066</b>			

Fonte: ICS

**Quadro 3 - Total de Atendimentos por Procedimentos no 3º Quadrimestre de 2019**

<b>3º Quadrimestre de 2019</b>	
<b>Procedimentos</b>	<b>Total</b>
Ações de Promoção e Prevenção em Saúde	24.558
Procedimentos com finalidade diagnóstica	19.876
Procedimentos Clínicos	157.732
Procedimentos Cirúrgicos	1.900
<b>TOTAL GERAL: 204.066</b>	

Fonte: ICS

O serviço de análise de exames laboratoriais é terceirizado, funcionando na UPA24h apenas uma sala de coleta.

Está disponível para prescrição médica de urgência, um total de 32 exames, entre eles: Hemograma, EAS, Enzimas Cardíacas, Ureia, Creatinina, Glicose, Sódio, Potássio e outros.

#### **CONSIDERAÇÕES FINAIS**

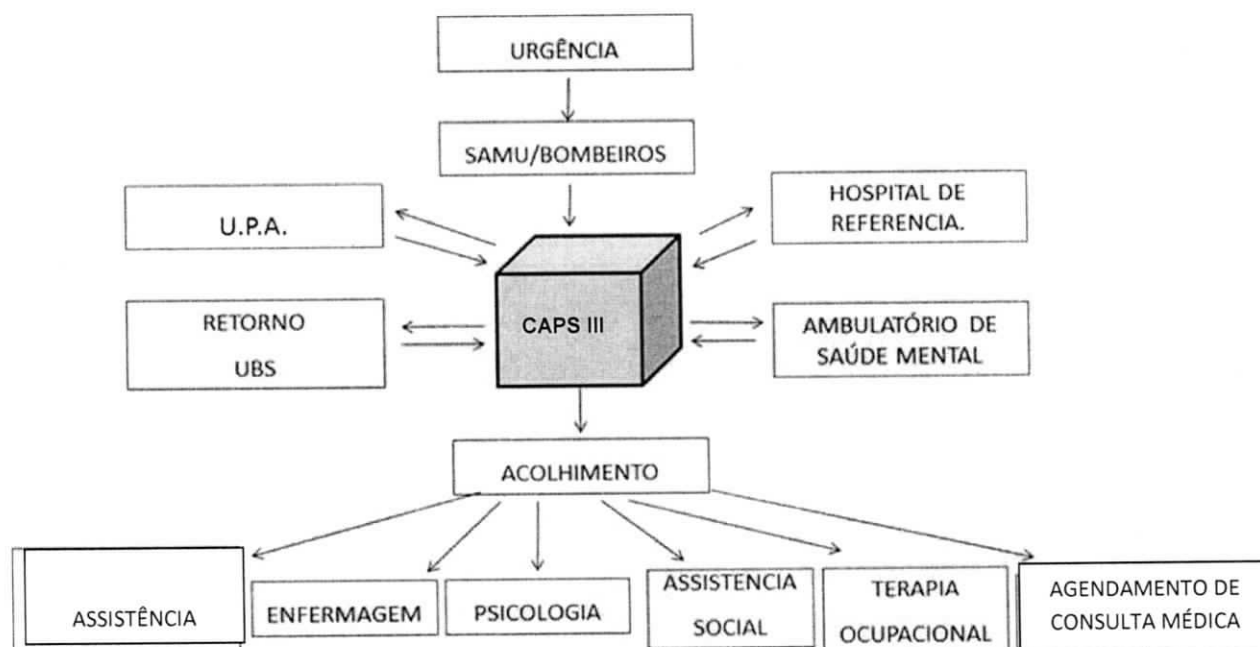
Diante do exposto, ressaltamos que a gestão, direção e equipe multiprofissional têm trabalhado para garantir um atendimento resolutivo aos usuários que procuram ou são direcionados a este estabelecimento de saúde, diminuição do tempo de espera para atendimento e garantia de profissionais para atendimento ininterrupto.

#### ➤ **CAPS III**

## RELATÓRIO DE ATIVIDADES DO 3º QUADRIMESTRE DE 2019

O Centro de Atenção Psicossocial Dr<sup>a</sup>. Sandra Nascimento de Oliveira Paiva - CAPS III, situado à Av. Bahia entre as ruas 15 e 16, S/N, apresenta as atividades desenvolvidas nos meses de Setembro a Dezembro de 2019, buscando envolver as famílias e articulando com os setores diversos das políticas sociais públicas e com a sociedade civil organizada, objetivando alcançar a integralidade dos usuários. É um serviço público de saúde especializado no tratamento de pessoas acometidas com sofrimento mentais graves ou severas. É um espaço de convivência, com uma equipe multidisciplinar composta por médicos, enfermeiros, técnico em enfermagem, assistentes sociais, psicólogos, farmacêutico, terapeuta ocupacional, arte terapeutas.

A Equipe CAPS III visa articular entre si, de forma dialógica e interdisciplinar, os processos de trabalhos e eventos através de inter-relações realizadas ao longo do 3º quadrimestre de 2019.



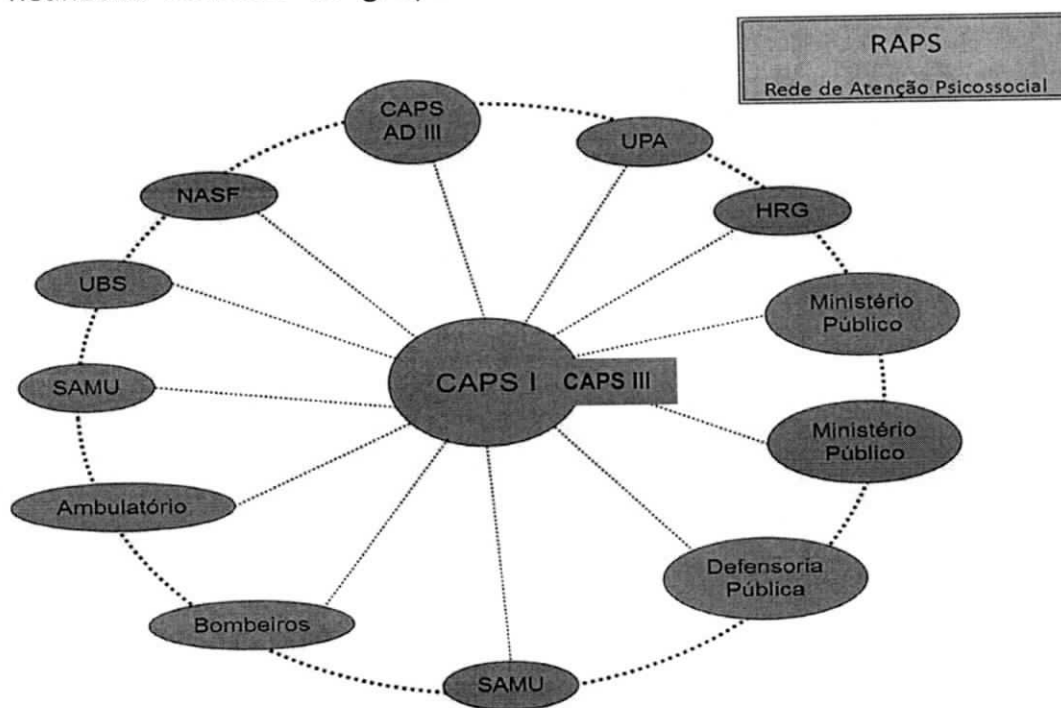
### Atividades Realizadas

A participação ativa dos usuários e seus familiares tem oportunizado regularmente a realização de reuniões, assembleias e eventos comemorativos de forma satisfatória contribuindo para propostas de implementação dos serviços da equipe multidisciplinar visando o bem estar social e psicológico dos mesmos.

As atividades comemorativas foram realizadas dentro do previsto pela equipe multidisciplinar. A participação de todos os funcionários criou uma sinergia em cada evento, otimizando o resultado a cada etapa.

Participação nas Reuniões do colegiado gestor da Rede de Atenção Psicossocial em Palmas-TO, mensalmente.

Reuniões mensais do grupo condutor.



Outros serviços ofertados continuaram e continuam em bom andamento, tais como: Psiquiatria, Psicologia, Enfermaria, Farmácia,

Terapia Ocupacional e Assistência Social conforme quadro demonstrativo a seguir.

O setor administrativo atua nas seguintes atribuições: redação de documentos oficiais (ofícios, memorandos, cartas, convites, comunicados, etc), redação de documentos pertinentes ao serviço, atendimento ao público em geral, acolhimento ao usuário, atendimento telefônico, auxílio nas consultas médicas, emissão e baixa de prontuários, lançamento e envio de RAAS e BPA-C/I.

O setor de vigilância atua na busca e entrega dos usuários, bem como na observação dos mesmos no convívio diário, para manter a ordem e o bom andamento dos serviços.

AÇÕES	SETEMBRO	OUTUBRO	NOVEMBRO	DEZEMBRO	TOTAL
Acolhimento Inicial	06	11	09	10	36
Articulação em Rede	10	61	43	24	138
Atendimento da Assistência Social	29	82	70	26	207
Atendimento em Grupo	08	45	29	51	133
Atendimento em Situação de Crise	08	16	03	06	33
Atendimento Familiar Psicologia	03	-	02	02	07
Atendimento Individual Enfermagem	2.912	2.570	2.873	2.997	11.352
Atendimento Individual Psicologia	20	16	17	04	57
Atendimento Médico	61	74	128	82	345
Atividade Expressiva e Lúdica na Terapia Ocupacional	11	14	13	12	50
Atividades Externas (AGAB/Caminhada)	04	05	02	02	13
Busca Ativa	33	30	33	37	133

CINECAPS	-	-	-	02	02
Comemorações	01	01	-	01	03
Dispensação de Medicamento Individual (AI)	134	102	93	111	440
Economia Solidária	-	-	-	01	01
Grupo/Atividade: Salão de Beleza/Cuidados com o corpo na Terapia Ocupacional	12	08	10	05	35
Inclusão de Novos Pacientes	04	05	03	04	16
Matriciamento			01	01	02
Oficina Terapêutica no Setor da Terapia Ocupacional	25	17	12	33	87
Orientações de Enfermagem para Familiares dos Usuários	42	33	52	49	176
Reunião em Equipe	04	05	04	04	17
Reunião Equipe de Enfermagem	04	04	04	04	16
Terapia em Grupo Psicologia	107	81	116	75	379
Triagem de Enfermagem	21	19	17	23	80
Visitas Domiciliares	14	22	04	05	45
<b>Total</b>					<b>13.803</b>

➤ **CAPS AD - III**

**Centro de Atenção Psicossocial Álcool e Drogas**

CAPSAD-III é uma unidade de saúde que presta serviço de atenção para pacientes com transtornos decorrentes do uso abusivo de álcool e outras drogas no período de 24 horas por dia, incluindo feriados e finais de semana. O CAPS AD-III tem como objetivo promover assistência qualificada em saúde mental, pautado na política nacional de saúde mental, aos portadores de transtorno relacionados



ao uso, abusivo e dependência de álcool e outras drogas, em um ambiente inclusivo, acolhedor e direcionado á reinserção social dos usuários e cuidado aos familiares.

#### Serviços Ofertados:

- Acolhimento diurno e noturno
- Consulta médica
- Assistência Farmacêutica
- Atendimentos individuais
- Atendimento a família
- Atividade de cunho pedagógico
- Oficinas Terapêuticas
- Consulta de enfermagem
- Atendimento psicológico
- Grupo de Prevenção de recaídas
- Grupo de ambientação e motivação

#### QUADRO DEMONSTRATIVO DO 3º QUADRIMESTRE DO ANO DE 2019

PROCEDIMENTO	DESCRIÇÃO	SET	OUT	NOV	DEZ	TOTAL
03.01.08.019-4	ACOLHIMENTO DIURNO	378	421	382	320	<b>1.501</b>
03.01.08.020-8	ATENDIMENTO INDIVIDUAL	62	65	84	63	<b>274</b>
03.01.08.002-0	ACOLHIMENTO NOTURNO	168	162	189	142	<b>661</b>
03.01.08.027-5	PRÁTICAS CORPORAIS	42	51	60	40	<b>193</b>
03.01.08.028-3	PRÁTICAS EXPRESSIVAS E COMUNICATIVA	75	62	85	72	<b>294</b>
03.01.08.021-6	ATENDIMENTO EM GRUPO	132	127	111	95	<b>465</b>
03.01.08.024-0	ATENDIMENTO DOMICILIAR E/ OU FAMILIARES	4	2	5	2	<b>13</b>
03.01.08.022-4	ATENDIMENTO FAMILIAR	14	10	12	9	<b>45</b>
03.01.08.034-8	AÇÕES DE REABILITAÇÃO PSICOSSOCIAL	2	1	2	1	<b>6</b>
03.01.08.035-6	PROMOÇÃO DE CONTRATUALIDADE NO TERRITÓRIO	2	1	3	0	<b>6</b>
03.01.08.029-1	ATENÇÃO EM SITUAÇÃO DE CRISE	5	4	4	6	<b>19</b>
03.01.08.030-5	MATRICIAMENTO	1	1	1	1	<b>4</b>
<b>TOTAL DE AÇÕES REALIZADAS: 3481</b>						



**SAMU  
192**



**SAMU**

SERVIÇO DE ATENDIMENTO MÓVEL DE URGÊNCIA - SAMU - 192 - 3º

QUADRIMESTRE DE 2019

## SAMU-HISTÓRICO

O Serviço de Atendimento Móvel de Urgência (SAMU 192) é um serviço de atendimento médico brasileiro, utilizado em casos de Urgência e Emergência. Foi idealizado na França, em 1986 e também faz uso da mesma sigla "SAMU". No Brasil foi lançado em 2003 pela portaria GM/MS nº 1.863, a Política Nacional de Urgência e Emergência com o intuito de estruturar e organizar a rede de urgência e emergência no país. Desde a publicação da portaria que instituiu essa política, o objetivo foi o de integrar a atenção às urgências.

- Em 2004 por intermédio do decreto presidencial nº 5.055, de 27 de abril de 2004, foi instituído o Serviço de Atendimento Móvel de Urgência - SAMU, em Municípios e regiões de todo território nacional.
- Em Gurupi, o SAMU foi inaugurado em 01 de Abril de 2005
- Atualmente o nosso SAMU possui um raio de atuação de aproximadamente 50 km no entorno do município de Gurupi, havendo por raras exceções, atendimentos excedentes a essa distância, conforme deliberação do Médico Regulador.



<b>CHAMADAS ATENDIDAS NO 192 DE SETEMBRO A DEZEMBRO DE 2019</b>
---

<b>5.419</b>
--------------

Destas chamadas, enviamos 3.081 vezes nossas ambulâncias aos locais das ocorrências.

### Tipos de Agravos

- CLINICO ADULTO-----1.856
- CLINICO PEDIÁTRICO-----131
- PSIQUIÁTRICO-----250
- GINECO OBSTÉTRICO-----153
- CAUSAS EXTERNAS-----691

### Traumas

- ATROPELAMENTO-----32
- CAPOTAMENTO-----4
- COLISÃO-----190

### Destino dos Pacientes

- HOSPITAIS-----1.078
- UPA-----1.469
- POSTOS DE SAÚDE-----10
- CAPS-----3
- RESIDENCIA DOS PACIENTES-----85
- OUTROS-----436

### Acidentes de Trânsito

- ACIDENTES GERAIS S/ MOTOS-----109
- ACIDENTES COM MOTOS -----274
  
- FERIMENTO DE ARMA BRANCA -----36
- FERIMENTO DE ARMA DE FOGO -----21

### ➤ TRATAMENTO FORA DOMICÍLIO - TFD

Relatório de Atendimento 3º Quadrimestre do Ano de 2019

É o departamento que regula o (tratamento fora de domicílio), regulamentado pela portaria sas nº 55/99 do ministério da saúde.

É o instrumento que se destina aos pacientes que já tendo exaurido às possibilidades de tratamento médico para as suas patologias, no seu município de origem buscam atendimento adequado e assistência médica. Será referenciado pelo complexo regulador, após devidamente comprovado por meio de laudos médicos.

O programa inclui além dos procedimentos médicos custeio das despesas com passagens (saída e retorno) estadia a pacientes e acompanhantes, se necessário, restrita ao período destinado ao tratamento.

O financiamento deste programa é realizado com recursos federais, estaduais e municipais (art. 198, parágrafo 1º, da cef/1988). Este departamento em Gurupi funciona na secretaria municipal de saúde, sendo o horário de atendimento de 07:00 h as 12:00h das 14:00hs as 17:00 h.

#### **AÇÕES**

O departamento de tratamento fora de Domicílio -TFD em Gurupi atende os seguintes serviços:

- Emissão do cartão SUS
- Recebimento dos processos para agendamentos fora e dentro do estado de consulta exames e cirurgias.
- Fornecimento de passagens dentro e fora do estado.
- Atendimento de pacientes para orientações e informações quanto o fluxo de atendimento da rede SUS no geral para os usuários e profissionais.

TERCEIRO QUADRIMESTRE DO ANO DE 2019					
PROCEDIMENTO	SET	OUT	NOV	DEZ	TOTAL
CABEÇA E PESCOÇO	3	3	2	1	9
CONSULTA HEPATOLOGISTA	4	0	0	1	5
NEUROCIRURGIA	0	4	1	1	6
ONCOLOGIA	11	11	5	3	30
PNEUMOLOGIA	2	3	2	1	8
REABILITAÇÃO MOTORA/PRÓTESE/ÓRTESE	2	2	6	1	11
REUMATOLOGIA	0	0	1	0	1
USG DE ARTICULAÇÃO	19	15	16	14	64
MASTOLOGIA	2	4	3	4	13
PASSAGENS ARAGUAÍNA	2	2	9	6	19
PASSAGENS TERRESTRES - INTERESTADUAL	46	44	39	19	148
PASSAGENS AÉREAS - INTERESTADUAL	0	0	4	4	8
PASSAGENS TERRESTRES PALMAS	632	754	658	444	2488
<b>TOTAL DE ATENDIMENTOS</b>					<b>3.012</b>

TERCEIRO QUADRIMESTRE DO ANO DE 2019					
PROCEDIMENTO	SET	OUT	NOV	DEZ	TOTAL
ANGIOTOMOGRAFIA	2	1	1	6	10
CATETERISMO	12	6	7	3	28
CINTILOGRAFIA	3	1	3	1	8
CIRURGIA CARDÍACA	2	4	2	1	9
CIRURGIA ORTOPÉDICA	1	7	7	7	22
CIRURGIA OTORRINO/APARELHO AUDITIVO	1	1	2	1	5
CIRURGIA PEDIÁTRICA	0	2	0	3	5
CIRURGIA VASCULAR	1	2	1	0	4
CONSULTA ENDOCRINOLOGISTA	1	0	1	0	2
CIRURGIA CATARATA	71	0	0	0	71
CIRURGIA PTERIGEO	0	0	38	0	38

### ➤ Serviço de Assistência Especializada - SAE

Relatório referente as atividades desenvolvidas no 3º quadrimestre de 2019 do SAE e das Unidades Básicas de Saúde de Gurupi-TO.

## PROGRAMA DE CONTROLE IST

	Masculino	Feminino	Total
Nº DE CONSULTAS DE ENFERMAGEM	14	20	34
Nº DE CONSULTAS MÉDICAS	10	08	18
Nº DE CONSULTAS PSICOLOGICA	52	70	132
Casos novos notificados Sífilis	00	02	02
Casos novos notificados Condiloma	02	05	07
Pacientes em tratamento de Sífilis	14	11	25
Pacientes em tratamento de Condiloma/cauterização	08	06	14
Casos concluídos de IST	08	12	20
Nº de gestantes diagnosticadas	1		1
Nº de parceiros testados	-	3	3
Biópsia realizadas	-	-	0
Cauterização realizada	-	-	11
Total de Atendimentos			267

## PROGRAMA DE CONTROLE HEPATITES VIRAIS, BACTERIANAS E ACIDENTE OCUPACIONAL

	Masculino	Feminino	Total
Nº de consultas de enfermagem	22	20	42
Nº de consultas Médicas	11	13	24
Casos novos de HB	01	00	01
Casos novos de HC	0	00	00

Casos novos de acidente ocupacional	02	08	10
Exames Carga Viral	-	-	22
Gestantes com HB	-	03	03
Parceiros Testados	04	-	04
Nº de Óbitos	-	-	-
TOTAL			106

### PROGRAMA DE CONTROLE DE HIV/AIDS

	Masculino	Feminino	Total
Nº de consultas	123	79	202
Nº de novos Casos de HIV	07	06	13
Gestantes notificadas	-	-	02
Total de coletas de CD4 + CV	-	-	224
Nº Óbitos	-	-	01

### CONTROLE DOS TESTES RÁPIDOS REALIZADOS

TESTE	PRÉ-NATAL	ROTINA	TOTAL	Resultados Positivo
HIV		334	334	10
Sífilis	65	282	282	25
HBsAg		303	303	01
Anti-HCV		304	304	00
TOTAL	65	1,223	1,223	36



## AÇÕES REALIZADAS PELA EQUIPE DO SAE NO 3º QUADRIMESTRE 2019

SAE SERVIÇO DE ASSISTENCIA ESPECIALIZADA	16
UBS UNIDADE BASICA DE SAUDE	43

### ➤ HANSENÍASE E TUBERCULOSE

#### HANSENÍASE

	SETEMBRO	OUTUBRO	NOVEMBRO	DEZEMBRO	TOTAL
Casos novos notificados	02	05	05	04	16
Contatos registrados	06	15	17	11	49
Classificação operacional MB	02	05	04	04	15
Classificação operacional PB		-	01	-	01
Pacientes em tratamento reacional	-	-	-	-	0
Pacientes menores de 15 anos	-	-	-	-	0
Alta por cura	-	-	-	-	0
Obitos em hanseníase	-	-	-	-	0
				<b>Total</b>	<b>81</b>

**TUBERCULOSE**

	SETEMBRO	OUTUBRO	NOVEMBRO	DEZEMBRO	TOTAL
Numeros de casos novos notificados	01	0	0	0	01
Numeros de consultas realizadas na policlinica	22	12	18	19	71
Pacientes menores de 15 anos	0	0	0	0	0
Baciloscopia realizadas	-	-	-	-	-
Numero de PPD	06	07	06	08	27
Obitos por tuberculose	0	0	0	0	0
				TOTAL	99

**Ações realizadas no 3º quadrimestres 2019**

Unidade Basicas de saúde	25
Referencia policlinica	06

➤ **CCZ - CENTRO DE CONTROLE ZOOSES**

**Relatório Das Ações Desenvolvidas Pelo Ccz De Gurupi-To**  
**- PERÍODO: 3º QUADRIMESTRE 2019**

## AÇÕES DESENVOLVIDAS PELO CCZ - CENTRO DE CONTROLE DE ZONOS

GRUPO DA AÇÃO	MEIO DE COMPROVAÇÃO DA REALIZAÇÃO DAS AÇÕES E DOS PROCEDIMENTOS EXECUTADOS	PROCEDIMENTOS	MESES				Quadrim
			SET	OUT	NOV	DEZ	
VIGILÂNCIA/INQUÉRITO CANINO	Sistema de Informações - LV-6;	Coleta sangue em cães para diagnóstico do calazar canino (realizado na sede do CCZ e em diversos bairros da cidade, (dia "D" de coleta).	262	273	207	178	870
	TOTAL DE PROCEDIMENTOS (VIGILÂNCIA CANINA)		262	273	207	178	870
RECOLHIMENTO DE ANIMAIS/DESTINAÇÃO		Cães recolhidos em vias públicas	8	17	10	3	22
		Cães recolhidos em residências	197	176	107	116	296
		Cães Eutanasiados	205	193	116	119	313
	TOTAL DE PROCEDIMENTOS (RECOLHIMENTO DE ANIMAIS)		410	386	233	238	630

GRUPO DA AÇÃO	MEIO DE COMPROVAÇÃO DA REALIZAÇÃO DAS AÇÕES E DOS PROCEDIMENTOS EXECUTADOS	PROCEDIMENTOS	MESES				TOTAL DE PROCEDIMENTOS EXECUTADOS				
			SET	OUT	NOV	DEZ	1º Quadrimestre	2º Quadrimestre	3º Quadrimestre	No Exercício	
CONTROLE POPULAÇÃO DE ANIMAIS		Castração de cães	5	22	18	17	24	29	62	115	
	Planilha do excel;	Castração de gatos	133	230	103	105	394	407	571	1.372	
		TOTAL DE PROCEDIMENTOS (CONTROLE POPULACIONAL DE ANIMAIS)	138	252	121	122	418	436	633	1.487	
MONITORAMENTO ENTOMOLÓGICO (mosquito transmissor da LV)	Relatório emitido pelo Núcleo de Entomologia da SESAU-TO	Instalação de Armadilhas para captura do mosquito transmissor da LV, Ø3 (três) vezes por mês, nos seguintes bairros:									
		Parque das Acáceas;	10	10	10	10	40	40	40	120	
		Alto da Boa Vista;									
		Jardim dos Buritis;									
		Vila Íris;									
		Waldir Lins e Vila Nova									
		TOTAL DE PROCEDIMENTOS (MONITORAMENTO ENTOMOLÓGICO)	10	10	10	10	40	40	40	120	

GRUPO DA AÇÃO	MEIO DE COMPROVAÇÃO DA REALIZAÇÃO DAS AÇÕES E DOS PROCEDIMENTOS EXECUTADOS	PROCEDIMENTOS	MESES				TOTAL DE PROCEDIMENTOS EXECUTADOS				
			SET	OUT	NOV	DEZ	1º Quadrimestre	2º Quadrimestre	3º Quadrimestre	No Exercício	
OUTROS	Registro de solicitações por parte de moradores feito em Formulário próprio	Envio de amostras de escorpiões ao Núcleo de Entomologia Estadual para identificação das espécies	1	0	0	1	6	3	2	11	
	Registro da Denúncia	Atendimento a Reclamações por parte da comunidade referente: Criação de galinhas, porcos e outros animais em área urbana	17	30	18	19	126	53	84	263	
		TOTAL DE PROCEDIMENTOS (OUTROS)	18	30	18	20	132	56	86	274	
		TOTAL DE PROCEDIMENTOS	838	951	589	568	2.092	2.952	2.946	7.990	

➤ PROGRAMA DE CONTROLE E COMBATE A DENGUE 3º Quadrimestre de 2019

RELATÓRIO DAS AÇÕES EXECUTADAS PELA COORDENAÇÃO DE COMBATE E CONTROLE DE ENDEMIAS

O trabalho de inspeção nos imóveis é fundamental para a realização do combate as endemias no município. A tabela abaixo demonstra que, conforme o planejamento, o trabalho está se desenvolvendo.

Mês	Imóv. Trabalhados	Imóv. Inspeccionados	Fechados	Recuperados	Eliminados	Trat. Focal
Setembro a Dezembro 2019	46.022	38.742	7.280	984	523	142

O Serviço de recolhimento de pneus é essencial para o município. Entre os meses de Setembro e Dezembro foram recolhidos e encaminhados para a reciclagem 8.717 pneus (dos diversos tipos: caminhão; carro; moto; bicicleta e outros), conforme a tabela abaixo.

Mês	Qtd de Pneus Recolhidos
Setembro	2.314
Outubro	2.493
Novembro	958
Dezembro	2.952
<b>TOTAL</b>	<b>8.717</b>

O Levantamento Rápido de Índices para *Aedes Aegypti* - LIRAA serve como instrumento para nortear medidas de ações de controle, além de ser uma atividade de comunicação e mobilização por meio de seus resultados. Foi realizado, conforme estabelecido no plano de contingência 2019:

- 3º Levantamento Entomológico (LIRAA/LIA): Realizado e enviado até o dia 10 de setembro de 2019;

- 4º Levantamento Entomológico (LIRAA/LIA): Realizado e enviado até o dia 08 de Novembro de 2019;

No município existem, conforme a última atualização, cerca de 156 pontos estratégicos - PE's- nos quais devem ser realizadas inspeções em um menor intervalo de tempo, pois possuem um grande potencial na proliferação do *Aedes aegypti*, uma vez que são borracharias, hortas, ferros velhos, oficinas mecânicas e outros conforme demonstra o documento em anexo. A tabela abaixo apresenta os resultados até a presente data dos serviços prestados nesse sentido.

Mês	Imóv. Trabalhados	Imóv. Inspeccionados	Recuperados	Eliminados	Amostras Coletadas
Setembro a Dezembro	405	386	19	89	57

A participação da população por meio das denúncias anônimas constitui uma importante ferramenta no combate às endemias. Entre os meses de maio e agosto data foram feitas 221 denúncias à CCCE. Os mutirões de limpeza são uma importante atividade desempenhada pela CCCE, pois, além de realizar a limpeza e destruição dos recipientes criadouros dos mosquitos, é uma

estratégia para trabalhar as zonas que ainda não possuem agentes (por falta de efetivo), chamadas de áreas vagas.

Bairro	Imóv. Trabalhados	Inspecionados	Fechados	Recuperados	Qtd de Focos Encontrados
Campos Belos	590	400	190	23	05
Vila Independência	720	578	142	12	08
Centro (Zona08)	1.015	800	215	19	08
<b>TOTAL</b>	<b>2325</b>	<b>1778</b>	<b>547</b>	<b>54</b>	<b>21</b>

Além desses foram realizados **Mutirões de Orientação** juntamente com a secretaria da saúde do município e o CCZ (Centro de Controle de Zoonoses).

As **palestras educativas realizadas** são de fundamental importância para conscientização da população a respeito das endemias. Conforme o planejamento, as palestras estão sendo realizadas mediante requerimento por parte dos interessados.

- **Liquigás - dia 08 de Outubro de 2019.**
- **Escola Municipal Valnir Soares - 30 de Outubro de 2019.**
- **Educandário Evangélico Ebenézer - 25 de Outubro de 2019.**
- **Escola municipal Gilberto Resende 31 de Outubro de 2019.**
- **Escola Municipal Joel Ferreira - 05 de Novembro de 2019.**
- **Escola Municipal Antônio Lino - 09 de Dezembro de 2019.**

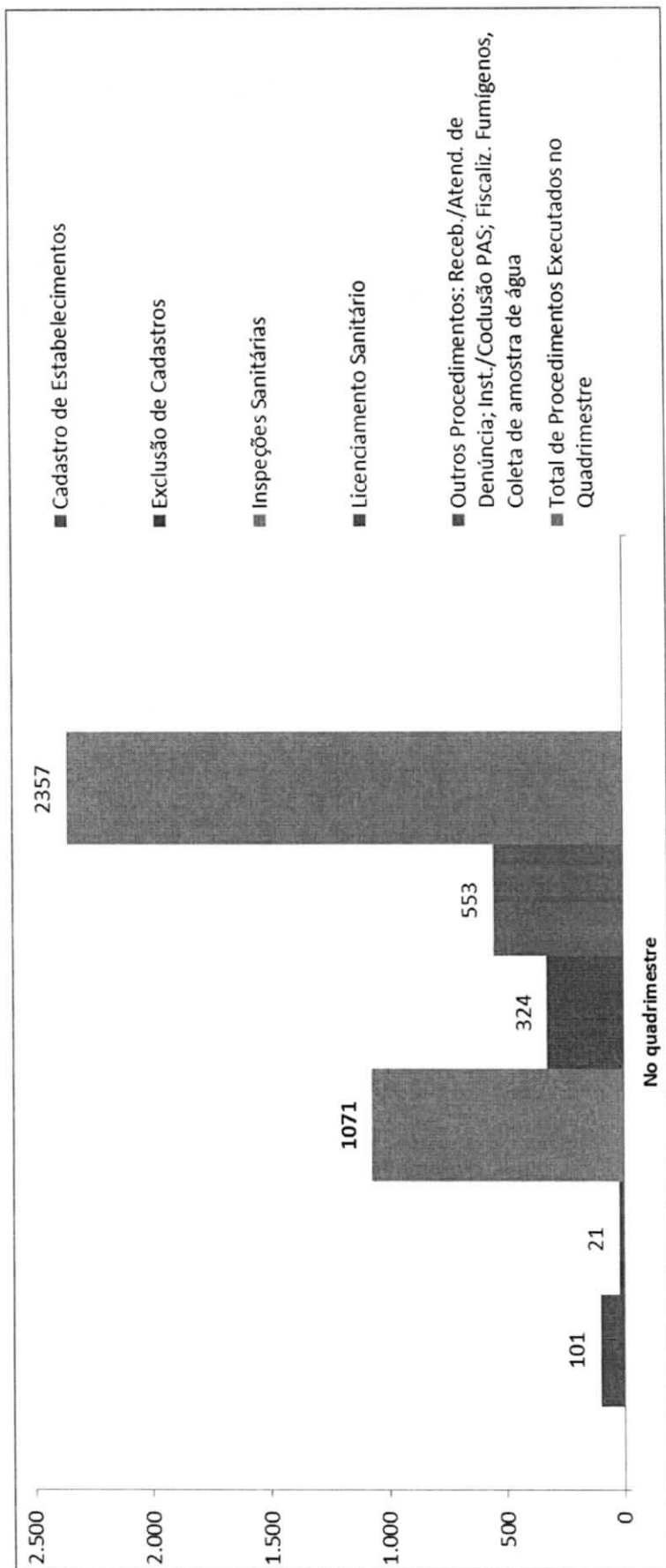
Foram realizadas 65 varreduras nos bairros a fim de localizar focos do mosquito Aedes, bem como eliminar os possíveis recipientes que poderiam ser possíveis criadouros.



➤ **VIGILÂNCIA SANITÁRIA**  
➤ **PROCEDIMENTOS EXECUTADOS PELA COORDENAÇÃO DE VIGILÂNCIA SANITÁRIA SETEMBRO À DEZEMBRO/2019**

CÓDIGO E PROCEDIMENTO	PROCEDIMENTOS EXECUTADOS					MEIO DE COMPROVAÇÃO DA REALIZAÇÃO DOS PROCEDIMENTOS EXECUTADOS
	SET	OUT	NOV	DEZ	TOTAL	
01.02.01.007-2	39	19	29	14	101	Ficha de Informação Cadastral (Programa Accses), PLS – Processo de Licenciamento Sanitário e Sistema BPA/SIA-SUS.
01.02.01.016-1	8	5	2	6	21	Cópia da Taxa referente Certidão de Baixa de Cadastro, Relatório de Estabelecimentos Inativos (Programa Accses) e Sistema BPA/SIA-SUS.
01.02.01.017-0	311	205	295	260	1071	Ficha de Informação Cadastral (Programa Accses), PLS – Processo de Licenciamento Sanitário e Sistema BPA/SIA-SUS.
01.02.01.018-8	41	96	43	144	324	PLS – Processo de Licenciamento Sanitário do ano corrente, Programa Accses e Sistema BPA/SIA-SUS.
01.02.01.005-6	2	-	1	-	3	Fotografias, folha de Presença e Sistema BPA/SIA-SUS.
01.02.01.050-1	76	80	74	54	284	Formulário de Fiscalização anexo ao Roteiro de Inspeção constante no PLS – Processo de Licenciamento Sanitário e Sistema BPA/SIA-SUS.
01.02.01.023-4	9	9	9	14	41	Registro da Denúncia em Formulário próprio e Livro específico, Sistema BPA/SIA-SUS e PAD - Processo de Apuração de Denúncia.
01.02.01.024-2	9	9	9	12	39	Sistema BPA/SIA-SUS e PAD - Processo de Apuração de Denúncia.

CÓDIGO E PROCEDIMENTO		PROCEDIMENTOS EXECUTADOS					MEIO DE COMPROVAÇÃO DA REALIZAÇÃO DOS PROCEDIMENTOS EXECUTADOS
		SET	OUT	NOV	DEZ	TOTAL	
01.02.01.052-8	Instauração de Processo Administrativo Sanitário - PAS	24	19	18	18	79	PAS - Processo Adm. Sanitário, Protocolo de encaminhamento do PAS à Coordenação do Contencioso Adm. e Sistema BPA/SIA-SUS
01.02.01.053-6	Conclusão de Processo Administrativo Sanitário - PAS	5	-	-	-	5	Decisão proferida pela Coordenação do Contencioso Administrativo e Sistema BPA/SIA-SUS .
01.02.01.048-0	Fiscalização do uso de produtos fumígenos derivados do tabaco em ambientes coletivos fechados, público ou privados	76	80	74	54	284	Formulário de Fiscalização anexo ao Roteiro de Inspeção constante no PLS - Processo de Licenciamento Sanitário e Sistema BPA/SIA-SUS.
-	Coleta de amostra de água para análise para consumo humano	25	30	25	25	105	Sistema SISÁGUA, GAL - Gerenciamento de Ambiente Laboratorial e Laudo de análise expedido pelo LACEN-TO
<b>TOTAL DE PROCEDIMENTOS EXECUTADOS</b>		<b>625</b>	<b>552</b>	<b>579</b>	<b>601</b>	<b>2357</b>	<b>-</b>



**INSPEÇÃO PARA APURAÇÃO DE DENÚNCIA  
DESCARTE INADEQUADO DE RESÍDUOS DE SERVIÇOS DE SAÚDE**

## ➤ VIGILÂNCIA EPIDEMIOLÓGICA

### 3º Quadrimestre de 2019

O objetivo principal é fornecer orientação técnica permanente para os profissionais de saúde, que têm a responsabilidade de decidir sobre a execução de ações de controle de doenças e agravos, tornando disponíveis, para esse fim, informações atualizadas sobre a ocorrência dessas doenças e agravos, bem como dos fatores que a condicionam, numa área geográfica ou população definida.

### 1- DECLARAÇÃO DE NASCIDOS VIVOS

#### RELATÓRIO DE 3º QUADRIMESTRE MAIO/AGOSTO DE 2019 - NASCIDOS VIVOS OCORRIDOS EM GURUPI

##### POR GÊNERO

NASCIDOS DO SEXO MASCULINO	340
NASCIDOS DO SEXO FEMININO	355
<b>TOTAL.....</b>	<b>695</b>

##### TIPO DE PARTO

NASCIDOS DE PARTO CESAREANA	469
NASCIDOS DE PARTO NORMAL	226
<b>TOTAL.....</b>	<b>695</b>

NASCIDOS QUE APRESENTARAM ALGUMA ANOMALIA CONGÊNITA	0
NASCIDOS COM BAIXO PESO/OU PESO INFERIOR A 2.500 KG	39
<b>TOTAL DE NASCIMENTO COM RESIDENCIA EM GURUPÍ</b>	<b>408</b>
TOTAL DE NASCIMENTO COM RESIDENCIA EM OUTROSMUNICÍPIOS	287
NASCIDOS NO HOSPITAL MATERNOINFANTIL	602
NASCIDOS NO HOSPITAL SANTA CATARINA	25
NASCIDOS NO HOSPITAL SÃO FRANCISCO	13
NASCIDOS NO HOSPITAL UNIMED	53
NASCIDOS EM RESIDENCIAS E OUTROS	2

➤ 2- RELATORIO DE ÓBITOS

FONTE: SIM - SISTEMA DE INFORMAÇÃO SOBRE MORTALIDADE - DATASUS

Causas Determinantes	Quant
Óbitos Fetais	02
Óbitos Infantis	04
MIF (mulher em idade fértil de 10 a 49 anos)	11
Óbitos Ocorridos em Domicilio	21
Câncer Masc.: Pulmão (9), Próstata (3) e Fígado(2) Fem.: Encéfalo (5), Colo de Útero(3) Mama (2) e Pulmão (2)	26
Causas Externas (acidentes, homicídios e suicídios)	09
HOSPITALAR outras causas: doenças do aparelho digestivo, circulatório, cardiovascular, respiratório e etc.	184

TOTAL DE ÓBITOS: 257

RESIDENTES EM GURUPI: 170 ÓBITOS - 66,15%

RESIDENTES EM OUTROS MUNICÍPIOS: 87 ÓBITOS - 33,85%

3. AGRAVOS/DOENÇAS DE NOTIFICAÇÃO COMPULSÓRIA

FONTE: SINAN - SISTEMA DE INFORMAÇÃO DE AGRAVOS DE NOTIFICAÇÃO - DATASUS

AGRAVOS/DOENÇAS NOTIFICADAS	MAI	JUN	JUL	AGO	TOTAL
Atendimento Antirrábico	25	38	45	47	155
Acidente por animais peçonhentos	6	7	5	11	29
Sífilis em Gestantes	2	3	2	1	8
Sífilis Congênita	-	-	1	1	2
Sífilis não especificada	3	5	2	2	12
Leishmaniose Visceral	16	6	2	8	32
Leishmaniose Tegumentar	0	0	1	-	1
Meningite	5	1	1	-	7
AIDS Adulto	1	4	1	4	10
HIV Gestante	1	-	1	1	3
Hepatites Virais	5	1	2	3	11
Varicela	6	-	-	2	8
Condiloma Acuminado	1	2	1	7	11
Toxoplasmose	-	-	1	-	1

Toxoplasmose Congênita	-	-	2	1	3
Síndrome Corrimento Uretral	1	1	0	1	3
Tuberculose	4	1	2	0	7
Hanseníase	12	5	3	5	25
<b>Total</b>	<b>88</b>	<b>74</b>	<b>72</b>	<b>94</b>	<b>328</b>

#### 4 - ARBOVIROSES

FONTE: SINAN - Sistema De Informação De Agravos De Notificação - Datasus

DOENÇAS	SET	OUT	NOV	DEZ	TOTAL
Dengue	06	13	09	26	54
Chikungunya	03	01	01	01	05
Zika	00	02	01	00	03
►TOTAL					62

#### 5 - CASOS DE DOENÇA DIARREICA AGUDA SEGUNDO FAIXA ETÁRIA E PLANO DE TRATAMENTO

FONTE: SIVEP-DDA Sistema Informatizado de Vigilância Epidemiológica e Doenças Diarreicas Agudas - DATASUS

ACUMULADO 2º QUADRIMESTRE 2019	Faixa Etária						Plano de Tratamento				
	< 1	1 a 4	5 a 9	10 +	IGN	Total	A	B	C	IGN	Total
<b>Total Geral:</b>	34	218	137	984	0	1.373	842	524	7	0	1.373

Plano A: Diarreia sem desidratação - Paciente sem observação (tratamento em Casa)

Plano B: Diarreia com desidratação - Paciente em observação na Unidade de Saúde

Plano C: Diarreia com desidratação GRAVE - Paciente com hidratação venosa

## 6- IMUNIZAÇÃO

FONTE: SI-PNI - SISTEMA DE INFORMAÇÃO DO PROGRAMA NACIONAL DE IMUNIZAÇÃO - DATASUS


VACINAS	META	SETEMBRO	OUTUBRO	NOVEMBRO	DEZEMBRO	TOTAL DO QUADRIMESTRE	Cobertura Vacinal Setembro/2019 a Dezembro/2019
BCG	90%	99	107	105	87	398	88,64%
HEP A	95%	87	120	99	54	360	80,17%
Rotavírus Humano	90%	81	112	98	69	360	80,17%
Pneumocócica	95%	87	116	101	75	379	84,40%
Meningocócica	95%	103	101	102	68	374	83,29%
Poliomielite	95%	90	89	88	64	331	73,71%
Febre Amarela	95%	21	84	81	52	238	53%
Pentavalente	95%	87	66	84	05	242	53,89%
SCR (Tríplice Viral)	95%	102	119	74	50	345	76,83%
SCRV (Tetra Viral)		69	117	88	56	330	
DTP		64	19	01	21	105	
Varicela		70	119	88	57	334	



Contra Raiva Humana	82	55	34	13	184	
dTpa	275	224	137	118	754	
HPV	113	162	154	145	574	
HEP B	519	582	631	349	2.081	
DT	223	283	479	113	1.098	
<b>TOTAL</b>	<b>2.172</b>	<b>2.475</b>	<b>2.444</b>	<b>1.396</b>	<b>8.487</b>	

**INTENSIFICAÇÃO SARAMPO  
CRIANÇAS DE 6 A 11 MESES E 29 DIAS - 2019**

VACINAS	COBERTURA PRECONIZADA (%)	META ACUMULADA	DOSES APLICADAS	COBERTURA (%)
TRIPLICE VIRAL	95%	673	641	95,2%





➤ SAÚDE DO TRABALHADOR

Relatório Saúde do trabalhador 3º Quadrimestre de 2019

Entrega dos EPIs (Equipamentos de Proteção Individual) do cargo de ASG (Auxiliar de Serviços Gerais), onde foram entregues luvas de látex, botas de borracha e aventais no período de Maio a Agosto de 2019.

Local	Botas	Avental	Luvas
CENTRO	01	-	01
CAPS I	-	-	03
SEMUS	01	-	07
NOVA FRONTEIRA	02	-	02
<b>TOTAL</b>	<b>04</b>	<b>-</b>	<b>13</b>

- Palestra Setembro Amarelo NASF e Saúde do Trabalhador.
- Palestra sobre prevenção de suicídios com os alunos do SESC (Setembro Amarelo).
- Palestra na IFTO Setembro Amarelo com os agentes socioeducativos
- Palestra prevenção ao Suicídio: NASF e Saúde do Trabalhador

Encerramento das notificações as quais são providas do Hospital Regional de Gurupi, UPA, Unimed e UBSs no período de Setembro a Dezembro de 2019.

Notificações referentes ao mês de Setembro 2019	Quantidade
Notificações encerradas via telefone	50
Notificações encerradas através de busca ativa endereço + AB	07
Notificações em andamento após busca ativa	-
Notificações não encerradas após busca ativa	04
Notificações não encerradas - contato via telefone sem sucesso	11
Notificações em andamento	-
<b>TOTAL</b>	<b>72</b>

Notificações referentes ao mês de Outubro de 2019	Quantidade
Notificações encerradas via telefone	12
Notificações encerradas através de busca ativa endereço + AB	02
Notificações em andamento após busca ativa	-
Notificações não encerradas após busca ativa	-
Notificações não encerradas - contato via telefone sem sucesso	07
Notificações em andamento	01
<b>TOTAL</b>	<b>22</b>

Notificações referentes ao mês de Novembro de 2019	Quantidade
Notificações encerradas via telefone	82
Notificações encerradas através de busca ativa endereço + AB	02
Notificações em andamento após busca ativa	04
Notificações encerradas após busca ativa sem sucesso	-
Notificações não encerradas - contato via telefone sem sucesso	-
Notificações em andamento	32
<b>TOTAL</b>	<b>120</b>

Notificações referentes ao mês de Dezembro de 2019	Quantidade
Notificações encerradas via telefone	65
Notificações encerradas através de busca ativa endereço + AB	03
Notificações em andamento após busca ativa	-
Notificações encerradas após busca ativa sem sucesso	06
Notificações não encerradas - contato via telefone sem sucesso	-
Notificações em andamento	24
<b>TOTAL</b>	<b>98</b>



---

## ➤ ASSISTÊNCIA FARMACÊUTICA

---

RELATÓRIO 3º QUADRIMESTRE 2019

Período 01/09/2019 a 31/12/2019

### Introdução

Assistência Farmacêutica (AF) engloba um conjunto de ações voltadas à promoção, proteção e recuperação da saúde, tanto individual como coletiva, tendo o medicamento como insumo essencial visando seu acesso e seu uso racional.

No âmbito do SUS, os medicamentos disponíveis para o tratamento de doenças ou de agravos são aqueles padronizados na Relação Nacional de Medicamentos Essenciais (RENAME). As responsabilidades das instâncias gestoras do SUS (Federal, Estadual e Municipal), em relação aos medicamentos, estão definidas em 3 Componentes: *Básico, Estratégico e Especializado*.

O componente Básico da Assistência Farmacêutica (medicamentos e insumos) é tripartite, sendo seu repasse financeiro regulamentado pela Portaria GM/MS nº 1.555 de 30 de julho de 2013.

Repases mínimos:

- Governo Federal R\$ 5,10/habitante/ano;
- Governo Estadual R\$ 2,36/habitante/ano;
- Governo Municipal R\$ 2,36/habitante/ano.

→ Estes recursos podem ser utilizados apenas para itens deste componente.

**COMPONENTE BÁSICO DA ASSISTÊNCIA FARMACÊUTICA**  
**Relação Municipal de Medicamentos -REMUME 2019-**

- ▶ Acetato de betametasona + fosfato dissódico de betametasona
- ▶ Aciclovir
- ▶ Ácido acetilsalicílico
- ▶ Ácido fólico
- ▶ Ácido valpróico (valproato de sódio)
- ▶ Albendazol
- ▶ Alendronato de sódio
- ▶ Alopurinol
- ▶ Amoxicilina
- ▶ Anlodipino
- ▶ Atenolol
- ▶ Azitromicina
- ▶ Benzilpenicilina benzatina
- ▶ Benzoilmetronidazol
- ▶ Bicarbonato de sódio
- ▶ Brometo de ipratrópio
- ▶ Budesonida
- ▶ Captopril
- ▶ Carbamazepina
- ▶ Carbonato de cálcio
- ▶ Carbonato de lítio

- ▶ Carvão vegetal ativado

### **Relação Municipal de Medicamentos -REMUME 2019-**

- ▶ Carvedilol
- ▶ Cefalexina (sódica ou cloridrato)
- ▶ Ceftriaxona
- ▶ Cetoconazol
- ▶ Cianocobalamina
- ▶ Ciprofloxacino
- ▶ Clonazepam
- ▶ Cloreto de potássio
- ▶ Cloreto de sódio
- ▶ Cloridrato de amiodarona
- ▶ Cloridrato de amitriptilina
- ▶ Cloridrato de biperideno
- ▶ Cloridrato de clindamicina
- ▶ Cloridrato de clomipramina
- ▶ Cloridrato de clorpromazina
- ▶ Cloridrato de dobutamina
- ▶ Cloridrato de dopamina
- ▶ Cloridrato de fluoxetina
- ▶ Cloridrato de hidralazina
- ▶ Cloridrato de lidocaína
- ▶ Cloridrato de metformina
- ▶ Clorid. de metoclopramida
- ▶ Cloridrato de ondansetrona
- ▶ Cloridrato de piridoxina
- ▶ Cloridrato de prometazina

### **Relação Municipal de Medicamentos -REMUME 2019-**

- ▶ Cloridrato de propranolol
- ▶ Cloridrato de ranitidina
- ▶ Cloridrato de tetraciclina
- ▶ Cloridrato de tiamina
- ▶ Decanoato de haloperidol
- ▶ Dexametasona
- ▶ Diazepam

- ▶ Digoxina
- ▶ Dinidrato de isossorbida
- ▶ Dipirona sódica
- ▶ Epinefrina
- ▶ Espironolactona
- ▶ Fenitoína sódica
- ▶ Fenobarbital
- ▶ Finasterida
- ▶ Fluconazol
- ▶ Flumazenil
- ▶ Fosfato dissódico de dexametasona
- ▶ Fosfato sódico de prednisolona
- ▶ Furosemida
- ▶ Glibenclamida
- ▶ Glicerol
- ▶ Glicose
- ▶ Haloperidol

#### **Relação Municipal de Medicamentos -REMUME 2019-**

- ▶ Hemitartarato de norepinefrina
- ▶ Hidroclorotiazida
- ▶ Hidróxido de alumínio
- ▶ Ibuprofeno
- ▶ Levodopa + benserazida
- ▶ Levodopa + carbidopa
- ▶ Levotiroxina sódica
- ▶ Loratadina
- ▶ Losartana
- ▶ Maleato de dexclorfeniramina
- ▶ Maleato de enalapril
- ▶ Metildopa
- ▶ Metronidazol
- ▶ Mononitrato de isossorbida
- ▶ Nifedipino
- ▶ Nitrato de miconazol
- ▶ Óleo mineral
- ▶ Omeprazol
- ▶ Paracetamol
- ▶ Pasta d'água
- ▶ Permanganato de potássio
- ▶ Permetrina
- ▶ Prednisona
- ▶ Sais para reidratação oral

## Relação Municipal de Medicamentos -REMUME 2019-

- ▶ Sinvastatina
- ▶ Solução ringer + lactato
- ▶ Succinato sódico de hidrocortisona
- ▶ Sulfadiazina de prata
- ▶ Sulfametoxazol +Trimetoprima
- ▶ Sulfato de atropina
- ▶ Sulfato de magnésio
- ▶ Sulfato ferroso.

### RESUMO DA MOVIMENTAÇÃO FINANCEIRA POR FONTE Período 01/09/2019 a 31/12/2019

#### RECURSOS PARA COMPONENTES BÁSICOS:

- RECEITA ARRECADADA:

R\$: 167.891,34

- DESPESAS PAGAS:

R\$: 71.828,95

#### QUANTITATIVO DE ATENDIMENTOS NAS FARMÁCIAS BÁSICAS 2019

- ▶ Os medicamentos são dispensados nas seguintes Unidades de Saúde:

ITEM	UNIDADE	ATENDIMENTOS
1	Unidade Básica de Saúde Vila Íris	2.352
2	Unidade Básica de Saúde Sol Nascente	2.270
3	Unidade Básica de Saúde Pedroso	1.308
4	Unidade Básica de Saúde Sevilha	2.653
5	Farmácia Central	1.546
6	Centro de Atenção Psicossocial AD I	473
7	Centro de Atenção Psicossocial AD III	544
8	Trevo da Praia	33
<b>TOTAL DE ATENDIMENTOS</b>		<b>11.192</b>

QUANTIDADES E UNIDADES ATENDIDAS PELO ALMOXARIFADO CENTRAL  
DA SAÚDE 2019

ITEM	UNIDADE
1	SECRETÁRIA MUNICIPAL DE SAÚDE
2	CAPS AD-III
3	CAPS I
4	CASA DO IDOSO
5	CCZ
6	CENTRO DE ESPECIALIDADES ODONTOLÓGICO - CEO
7	CLÍNICA DA MULHER
8	DEMANDA JUDICIAIS
9	LIGA FEMININA DE COMBATE AO CÂNCER
10	POLICLÍNICA
11	PROGRAMA INSULINO DEPENDENTE
12	UBS BELA VISTA
13	UBS BURITIS
14	UBS CASEGO
15	UBS JOÃO MANOEL
16	UBS NOVA FRONTEIRA
17	UBS PARQUE DAS ACACIAS
18	UBS PEDROSO
19	UBS ROSENO BARBOSA DE ARAUJO
20	UBS SÃO JOSÉ
21	UBS SEVILHA
22	UBS SOL NASCENTE
23	UBS TREVO DA PRAIA
24	UBS VALE VERDE
25	UBS VILA IRIS
26	UBS VILA NOVA
27	UBS WALDIR LINS
28	UNIDADE DE PRONTO ATENDIMENTO - UPA
29	UNIDADE MÓVEL DE ATENDIMENTO DE URGÊNCIA - SAMU



É o Relatório,

Fundo Municipal de Saúde do município de Gurupi - TO, aos 20 dias  
do mês de Março de 2019.